

# CUENTAS ANUALES

Ejercicio 2014

Universidad de Almería

Gerencia

Servicio de Gestión Económica

## ÍNDICE

I.	PRESENTACIÓN DE LAS CUENTAS ANUALES.....	4
II.	CUENTAS ANUALES.....	36
1.	BALANCE DE SITUACIÓN.....	37
2.	CUENTA DEL RESULTADO ECONÓMICO-PATRIMONIAL.....	39
3.	ESTADO DE LIQUIDACIÓN DEL PRESUPUESTO .....	41
3.1.	LIQUIDACIÓN DEL PRESUPUESTO DE GASTOS .....	42
3.2.	LIQUIDACIÓN DEL PRESUPUESTO DE INGRESOS.....	64
3.3.	RESULTADO PRESUPUESTARIO.....	83
4.	MEMORIA .....	87
4.1.	Organización y Actividad .....	88
4.2.	Bases de presentación de las cuentas.....	89
4.3.	Aplicación del ahorro.....	90
4.4.	Normas de valoración.....	90
4.5.	Inmovilizaciones inmateriales .....	96
4.6.	Inmovilizaciones materiales .....	99
4.7.	Inversiones gestionadas .....	103
4.8.	Inversiones financieras permanentes .....	103
4.9.	Existencias .....	106
4.10.	Deudores .....	106
4.11.	Inversiones financieras temporales.....	107
4.12.	Tesorería.....	108
4.13.	Ajustes por periodificación (Activo) .....	111
4.14.	Fondos propios .....	111
4.15.	Provisiones para riesgos y gastos .....	111
4.16.	Información sobre endeudamiento.....	112
4.17.	Impuesto sobre sociedades y situación fiscal.....	114
4.18.	Ingresos y gastos.....	114
4.19.	Información presupuestaria .....	121
4.20.	Cuadro de financiación .....	126



4.21.	Ejecución de los gastos públicos.....	130
4.22.	Ejecución de los ingresos públicos .....	137
4.23.	Gastos con financiación afectada .....	141
4.24.	Avales.....	142
4.25.	Estado de operaciones no presupuestarias.....	143
4.26.	Otra información .....	144
4.27.	Acontecimientos posteriores al cierre.....	144
5.	INFORME DE AUDITORÍA.....	145
III.	OTRA INFORMACIÓN .....	148
1.	MODIFICACIONES DE CRÉDITO.....	149
2.	REMANENTES DE TESORERÍA .....	211
3.	INDICADORES ECONÓMICO-FINANCIEROS .....	276
3.1.	INDICADORES PROCEDENTES DE LA CONTABILIDAD PRESUPUESTARIA.....	277
3.2.	INDICADORES PROCEDENTES DEL PRESUPUESTO DE GASTOS FIJOS Y VARIABLES .....	279
3.3.	INDICADORES PROCEDENTES DE LA CONTABILIDAD FINANCIERA.....	280
4.	CUMPLIMIENTO DE LOS PRINCIPIOS DE ESTABILIDAD PRESUPUESTARIA Y SOSTENIBILIDAD FINANCIERA .....	281
4.1.	ESTABILIDAD PRESUPUESTARIA .....	283
4.2.	SOSTENIBILIDAD FINANCIERA .....	285
4.3.	CONTROL EXTERNO SOBRE LA UNIVERSIDAD .....	287
4.4.	SEGUIMIENTO DEL PLAN DE AUDITORIA Y CONTROL INTERNO (P.A.C.I.).....	289
4.5.	RECOMENDACIONES DE LA CÁMARA DE CUENTAS Y DEL TRIBUNAL DE CUENTAS.....	290



# I. PRESENTACIÓN DE LAS CUENTAS ANUALES





## INFORME DEL GERENTE

# CUENTAS ANUALES UAL 2014

### I. INTRODUCCIÓN Y NORMATIVA

#### 1. Las Cuentas Anuales

El artículo 229 del Decreto 343/2003, de 9 de Diciembre, por el que se aprueban Los Estatutos de la Universidad de Almería, establece en su apartado 2, que *“las cuentas anuales constituyen el documento que sirve para rendir cuentas de la ejecución del presupuesto ante la comunidad universitaria y ante los órganos competentes”*.

La Ley Orgánica 6/2001, de 21 de diciembre, de Universidades consolidada, (LOU), dispone en el artículo 81.4 que *“la estructura del presupuesto de las Universidades, su sistema contable y los documentos que comprenden sus Cuentas Anuales deberán adaptarse, en todo caso, a las normas que con carácter general se establezcan para el sector público. Las Comunidades Autónomas podrán establecer un plan de contabilidad para las Universidades de su competencia”*. Este plan aún no ha sido establecido por Andalucía, por lo que se está utilizando el PGCP del 1994, aunque en las presentes Cuentas se anexan las equivalencias del PGCP 2010, en fase implantación para el año 2016.

La modificación de la LOU, introducida por el Real Decreto-Ley 14/2012, de 20 de abril, de Medidas Urgentes de Racionalización del Gasto Público en el Ámbito Educativo, en lo que respecta a las Cuentas Anuales establece:

*Artículo 81. 5. Las Universidades están obligadas a rendir cuentas de su actividad ante el órgano de fiscalización de cuentas de la Comunidad Autónoma, sin perjuicio de las competencias del Tribunal de Cuentas.*

*El presupuesto de cada ejercicio se liquidará en cuanto a la recaudación de derechos y el pago de obligaciones el 31 de diciembre del año natural correspondiente, quedando a cargo de la Tesorería universitaria todos los ingresos y pagos pendientes, según sus respectivas contracciones.*

*Las Universidades deberán confeccionar la liquidación de su presupuesto antes del primero de marzo del ejercicio siguiente.*

*En caso de liquidación del presupuesto con remanente de tesorería negativo, el Consejo Social deberá proceder en la primera sesión que celebre a la reducción de gastos del nuevo presupuesto por cuantía igual al déficit producido. La expresada reducción solo podrá revocarse por acuerdo de dicho órgano, a propuesta del Rector, previo informe del interventor y autorización del órgano correspondiente de la Comunidad Autónoma, cuando la disponibilidad presupuestaria y la situación de tesorería lo permitiesen.*

*Las transferencias, con cargo a los presupuestos de la Comunidad Autónoma, a favor, directa o indirectamente, de las Universidades requerirán la aprobación y puesta en marcha de la reducción de gastos.*

*Las Universidades remitirán copia de la liquidación de sus presupuestos y el resto de documentos que constituyan sus cuentas anuales a la Comunidad Autónoma en el plazo establecido por las normas aplicables de la Comunidad Autónoma.*

*La falta de remisión de la liquidación del presupuesto, o la falta de adopción de medidas en caso de liquidación con remanente negativo, facultará a la Comunidad Autónoma para adoptar, en el ámbito de sus competencias, las medidas necesarias para garantizar la estabilidad presupuestaria de la Universidad*

El artículo 82 de la LOU consolidada, asimismo establece que *“Las Comunidades Autónomas establecerán las normas y procedimientos para el desarrollo y ejecución del presupuesto de las Universidades, así como para el control de las inversiones, gastos e ingresos de aquéllas, mediante las correspondientes técnicas de auditoría, bajo la supervisión de los Consejos Sociales.*

*Será legislación supletoria en esta materia la normativa que, con carácter general, sea de aplicación al sector público.*

*A los efectos previstos en el párrafo q) del artículo 4 de la Ley 30/2007, de 30 de octubre, de Contratos del Sector público, las Universidades tendrán la consideración de Organismo Público de Investigación”.*

La normativa general en que se basa lo regulado en el artículo 81.4 de la LOU consolidada, son, principalmente, la Ley 47/2003, de 26 de noviembre, General Presupuestaria (LGP) que en su artículo 128 define el contenido de las Cuentas Anuales, el Plan General de Contabilidad Pública (PGCP) aprobado por Orden del Ministerio de Economía y Hacienda de 6 de mayo de 1994 y, en fase de aplicación; el Plan General de Contabilidad Pública aprobado por la Orden EHA/1037/2010, de 13 de abril de 2010 en el que se establece que el objetivo de las Cuentas Anuales, sigue siendo, como en el PGCP’94, mostrar la imagen fiel del patrimonio, de la situación financiera, del resultado económico patrimonial y de la ejecución del presupuesto de la entidad contable (Universidad en la forma más razonada y aproximada posible.

En consecuencia, la legislación aplicable indicada anteriormente, establece que las Cuentas Anuales estarán integradas por cuatro documentos:

- El Estado de Liquidación del Presupuesto.
- El Balance de Situación.
- La Cuenta del Resultado Económico-Patrimonial.
- La Memoria.

Además de los documentos indicados anteriormente, dando cumplimiento a lo que se establece en el Convenio de Seguimiento con las Consejerías de Economía, Innovación, Ciencia y Empleo, y de Hacienda y Administración Pública, y con el fin fundamental de reflejar la imagen fiel de la entidad, originario de la contabilidad empresarial y objetivo básico de la información contable, se acompañan otras magnitudes relevantes que trasladan dicha imagen a los órganos de control y aprobación (por ejemplo, la capacidad financiera del ejercicio, la situación de tesorería, la deuda, etc).

## 2. Elaboración y aprobación de las Cuentas

La LGP en su Cap. IV, establece el procedimiento de rendición de cuentas para los Organismos de la Administración del Estado y exige la remisión de sus cuentas anuales aprobadas, a la Intervención General de la Administración del Estado (IGAE), acompañadas del informe de auditoría que corresponda. La IGAE, en el plazo de un mes, remitirá dicha información al Tribunal de Cuentas. (Como se puede observar, estos preceptos se asemejan a lo establecido en el párrafo primero del artículo 81.5 de la LOU, transcrito en el epígrafe anterior)

El Decreto Legislativo 1/2013 por el que se aprueba el Texto Refundido de la Ley Andaluza de Universidades, en su artículo 20 establece las funciones del Consejo Social en cuanto a los ámbitos de programación y gestión universitaria (art. 20.1) y económico, presupuestario y patrimonial (art. 20.2) y, específicamente que le corresponde al Consejo Social *“aprobar las cuentas anuales de la Universidad y las de las entidades que de ella puedan depender”* (art. 20.2.c).

Finalmente, los Estatutos de la Universidad de Almería establecen en su artículo 229, apartado 3 que: *“La elaboración de las Cuentas Anuales corresponde al Gerente, bajo la dirección del Rector, quién lo someterá a informe al Consejo de Gobierno para proponer al Consejo Social su aprobación”*. Asimismo, en su artículo 228.2 indican que *“se realizará una auditoría externa por profesionales cualificados e independientes, de cuyos resultados se dará cuenta al Consejo Social y al Consejo de Gobierno. Los resultados de la auditoría se incluirán en la liquidación económica del ejercicio”*. Y en el artículo 229.4 que las *“cuentas anuales, una vez aprobadas, deberán ser enviadas a la Consejería competente y a la Cámara de Cuentas de Andalucía, sin perjuicio de las competencias del Tribunal de Cuentas”*.

Pues bien, la Liquidación del Ejercicio 2014 se eleva al Consejo de Gobierno de la Universidad de Almería, para ser informada, el día veinticinco de febrero de dos mil quince y con posterioridad, al Pleno del Consejo Social, el día veintiséis de febrero de dos mil quince para su aprobación, si procede. Las Cuentas Anuales 2014, (en adelante, CA2014) se someterán a aprobación al Pleno del Consejo Social el 18 de junio de 2015.

## II. ESTADO DE LIQUIDACIÓN DEL PRESUPUESTO.

El Estado de Liquidación del Presupuesto muestra el estado de cumplimiento, en cuanto a las limitaciones cuantitativa y cualitativa, de los créditos para gastos asignados a cada partida presupuestaria, así como el acierto en la aplicación del principio de prudencia en cuanto a las previsiones de ingresos. Por ello, se presentan separadamente la liquidación de los ingresos y de los gastos. Además, a partir de estos datos es posible encontrar parámetros tales como el Ahorro, la Capacidad (o Necesidad) de Financiación, el Resultado Presupuestario, el Saldo Presupuestario y el Superávit (o Déficit) de Financiación.

### 1. Liquidación del Presupuesto de Gastos

La Liquidación del Presupuesto de Gastos se detalla en el capítulo correspondiente de las CA2014 y puede verse, por capítulos, en la tabla I. En esta tabla se presentan, también por capítulos, las modificaciones del presupuesto inicial de gastos, el presupuesto definitivo, las obligaciones reconocidas o presupuesto liquidado, el porcentaje de ejecución, los pagos realizados, las obligaciones pendientes de pago y el porcentaje de realización. En las páginas de las CA2014 pueden verse todos los detalles según su clasificación económica. De estos datos, se desprende que el presupuesto de la Universidad de Almería en el año 2014 se ha liquidado con un total de obligaciones de 81.687.135,36€, frente a los 77.081.298,71€ presupuestados inicialmente, esto es, un 5,98% de incremento sobre las previsiones iniciales, lo que supone un aumento de un 2,89% en relación al año 2013. Este incremento se localiza en el capítulo 4º (Principalmente por el incremento de las becas de movilidad, “Erasmus Mundus”, Erasmus, etc.), y en el capítulo 6º (Principalmente por la ejecución de la subvención del BEI para equipamiento del CITE V). En la Figura 1, se muestra la evolución de las obligaciones reconocidas en los últimos años.

Liquidación Presupuesto de Gastos 2014									
		Crédito Inicial	Modificaciones	Crédito Definitivo	Obligaciones Reconocidas	% Ejecución	Pagos Realizados	Pendiente de Pago	% Realización
Cap.I	Gastos de Personal	51.796.753,00	68.886,27	51.865.639,27	50.609.016,84	97,58%	50.173.873,14	435.143,70	99,14%
Cap.II	Gastos Corrientes y Servicios	11.318.438,10	7.027.642,01	18.346.080,11	10.814.993,96	58,95%	10.765.348,20	49.645,76	99,54%
Cap.III	Gastos Financieros	0,00	48.418,03	48.418,03	48.417,94	100,00%	48.417,94	0,00	100,00%
Cap.IV	Transferencias Corrientes	3.848.738,90	4.234.017,38	8.082.756,28	5.122.068,84	63,37%	5.122.021,94	46,90	100,00%
Cap.VI	Inversiones Reales	10.077.368,71	22.569.916,43	32.647.285,14	14.042.841,37	43,01%	13.517.309,43	525.531,94	96,26%
Cap.VII	Transferencias de Capital	0,00	1.008.678,68	1.008.678,68	739.058,19	73,27%	739.058,19	0,00	100,00%
Cap.VIII	Activos Financieros	40.000,00	42.140,30	82.140,30	15.630,48	19,03%	15.630,48	0,00	100,00%
Cap.IX	Pasivos Financieros	0,00	485.895,27	485.895,27	295.107,74	60,73%	295.107,74	0,00	100,00%
	<b>TOTAL</b>	<b>77.081.298,71</b>	<b>35.485.594,37</b>	<b>112.566.893,08</b>	<b>81.687.135,36</b>	<b>72,57%</b>	<b>80.676.767,06</b>	<b>1.010.368,30</b>	<b>98,76%</b>



**Tabla I. Liquidación de Gastos por capítulos**



**Figura 1. Evolución de Obligaciones Reconocidas**

## 2. Liquidación del Presupuesto de Ingresos

La Liquidación del Presupuesto de Ingresos se explicita en el correspondiente capítulo del documento de CA2014 y puede verse, por capítulos económicos, en la tabla II. En esta tabla se detalla también por capítulos, las modificaciones sufridas en el presupuesto inicial, el presupuesto definitivo, los derechos reconocidos o presupuesto liquidado, el porcentaje de ejecución del estado de ingresos, la recaudación neta, los derechos pendientes de cobro y el porcentaje de recaudación. En las CA2014 pueden verse todos los detalles según su clasificación económica. De estos datos, se desprende que el presupuesto de la Universidad de Almería, en el año 2014, se ha liquidado con un total de derechos de 81.015.319,56€, frente a los 77.081.298,71€ presupuestados inicialmente, esto es, un 5,10% más de lo previsto. En relación al año 2013, ha supuesto una disminución de derechos reconocidos netos del 6,63%. Asimismo, hay que indicar que la recaudación ha bajado algo más de un punto en relación al ejercicio anterior y se sitúa en un 55,22%. Este descenso es debido, principalmente, a la implantación en cumplimiento de lo dispuesto en el Decreto de Precios Públicos de la Junta de Andalucía, de un mayor fraccionamiento en el pago de la matrícula de los estudiantes, que ha hecho disminuir, en casi 9 puntos, el porcentaje de recaudación en el capítulo 3 de tasas y otros ingresos, con respecto al ejercicio anterior. En cuanto a los pagos de las

transferencias previstas en capítulo IV, principalmente de la Comunidad Autónoma, se han mantenido los niveles de recaudación del pasado ejercicio, que se sitúa ligeramente por encima del 50%; sin embargo, aumenta la recaudación de transferencias de capital (Capítulo VII) en casi 30 puntos, debido sobre todo a que la Comunidad Autónoma no ha reconocido las obligaciones pendientes en este capítulo al cierre del ejercicio, dejando documentos en fase AD por importe de 8,2 millones de euros, en su mayor parte destinados a investigación e inversiones, y entre los que se encontraban actuaciones ejecutadas y justificadas en 2014, (como la subvención para Equipamiento del CITE-V, cofinanciada con fondos FEDER); lo que ha provocado un déficit en la financiación afectada que veremos más adelante. La figura 2 muestra la evolución de los derechos reconocidos en los últimos años.

Liquidación Presupuesto de Ingresos 2014									
	SUBCONCEPTOS	Presupuesto Inicial	Modificaciones Presupuestarias	Presupuesto Definitivo	Derechos Reconocidos	% Ejecución	Cobros realizados	Pendiente de cobro	% Realización
Cap.III	Tasas, Precios Públicos y Servicios	15.100.732,34	153.634,76	15.254.367,10	15.952.990,31	104,58%	10.440.745,48	5.512.244,83	65,45%
Cap.IV	Transferencias Corrientes	55.441.536,58	3.200.689,40	58.642.225,98	58.918.656,62	100,47%	29.812.259,46	29.106.397,16	50,60%
Cap.V	Ingresos Patrimoniales	246.450,70	4.100,00	250.550,70	270.362,59	107,91%	211.623,08	58.739,51	78,27%
Cap.VI	Enajenación de Inversiones Reales	0,00	36.140,94	36.140,94	42.515,94	117,64%	42.515,94	0,00	100,00%
Cap.VII	Transferencias de Capital	6.282.579,09	539.404,26	6.821.983,35	4.527.291,57	66,36%	4.180.851,67	346.439,90	92,35%
Cap.VIII	Activos Financieros	10.000,00	30.268.163,59	30.278.163,59	15.041,11	0,05%	15.041,11	0,00	100,00%
Cap.IX	Pasivos Financieros	0,00	1.283.461,42	1.283.461,42	1.288.461,42	100,39%	36.036,00	1.252.425,42	2,80%
	<b>TOTAL</b>	<b>77.081.298,71</b>	<b>35.485.594,37</b>	<b>112.566.893,08</b>	<b>81.015.319,56</b>	<b>71,97%</b>	<b>44.739.072,74</b>	<b>36.276.246,82</b>	<b>55,22%</b>

**Tabla II. Liquidación de Ingresos por capítulos**



**Figura 2. Evolución de Derechos Reconocidos**

### 3. Superávit/déficit de Financiación

La Tabla III, recogida de las CA2014, presenta los derechos reconocidos frente a las obligaciones reconocidas en el ejercicio 2014. De esta tabla se extraen distintos parámetros por la diferencia entre derechos y obligaciones.

El *Ahorro* se calcula como la diferencia entre los ingresos corrientes (capítulos I al V) y los gastos corrientes (capítulos I al IV); esta magnitud indica la capacidad de la Universidad de hacer frente a los gastos de funcionamiento con los recursos corrientes. Su valor en 2014 ha ascendido a 8.547.511,94 €, frente a los 12.185.381,29 € en 2013. Este notable descenso de un -29,85% se debe fundamentalmente, por un lado, a una disminución generalizada de la mayoría de las partidas de ingresos generales: descenso cercano al 3% en las transferencias corrientes, entre las que se encuentran los ingresos procedentes de la Comunidad Autónoma; disminución del 15%, en las tasas académicas de los estudios de Master; disminución en los derechos de Contratos de Investigación y en los ingresos para Proyectos de Investigación y como consecuencia, disminución en los “Overheads” y costes indirectos que financian parte de los gastos que se generan; y por otro lado, se debe también a un ligero aumento en los gastos corrientes, principalmente en capítulo 4, por la ejecución de las partidas destinadas a becas de movilidad en su mayor parte (Erasmus Mundus). A pesar del descenso, este Ahorro es más que indicativo de una eficaz gestión de los gastos de financiación general. La evolución del Superávit/Déficit, puede verse en la figura 3.

El Resultado de Operaciones No Financieras, también denominado *Capacidad* (o *Necesidad*) *de Financiación*, se calcula como la diferencia entre los capítulos I al VII de los estados de ingresos y gastos. Es un parámetro importante que, como en el caso del Ahorro, mide la capacidad que tiene nuestra institución de hacer frente a los gastos corrientes y de capital con recursos no financieros. Es la magnitud usada en la Ley de Estabilidad Presupuestaria y que, el Convenio de Seguimiento de 2003 firmado por las Universidades Públicas de Andalucía, con las entonces Consejerías de Economía y Hacienda y la de Innovación, Ciencia y Empresa, exige que sea de signo positivo.

En el año 2014 se sitúa en -1.664.580,11€, importe bastante inferior que en 2013 que fue de 8.086.301,14 y que refleja una necesidad de financiación provocada, como explicaremos a continuación, por un déficit en la financiación afectada. A partir de la Capacidad/Necesidad de Financiación se realizan determinados ajustes, que se expondrán más adelante y que permiten obtener el denominado Superávit (o Déficit) de Financiación.

### ***-Déficit en la Financiación Afectada.***

En este epígrafe, vamos a detallar lo ocurrido con la financiación afectada, principalmente la procedente de la Comunidad Autónoma, y la cofinanciada con fondos FEDER, durante el ejercicio 2014, que ha provocado un déficit entre las obligaciones que se han contraído y los derechos reconocidos por este concepto, y el resultado negativo indicado en el epígrafe anterior.

#### ***a) La Financiación Afectada de la Junta de Andalucía en 2014***

En los presupuestos de la Comunidad Autónoma para 2014, se establecieron unas partidas presupuestarias para la financiación de diferentes programas de investigación (Proyectos de Excelencia, Ayudas a Grupos de Investigación, Programas de Fortalecimiento, etc.), que fueron recogidas, como en años anteriores, en las previsiones de ingresos finalistas del presupuesto de la UAL para 2014. Algunas de estas partidas, se han visto concretadas durante este ejercicio, con la publicación, por parte de la Junta de Andalucía, de las correspondientes convocatorias, en las que se establecen, entre otros preceptos, las cuantías autorizadas para cada Universidad del SUA y los plazos para la ejecución de las mismas, lo que ha obligado, en muchos casos, al anticipo de gran parte de esas subvenciones, para poder dar cumplimiento a los plazos de ejecución establecidos. Era lógico pensar que estos anticipos para la disposición de los fondos y ejecución de los gastos, se verían cubiertos al cierre del ejercicio 2014, con el correspondiente documento contable reconociendo la obligación por parte de la Comunidad Autónoma, hacia la Universidad de Almería, hecho que, incompresiblemente, no ha sucedido.

Esta decisión de la Comunidad Autónoma, de no reconocer determinadas Obligaciones al cierre de 2014, ha afectado a la mayoría de las Universidades del SUA, provocando que varias de ellas entraran en déficit al cierre del ejercicio. Tras diversas reuniones de los Rectores y Gerentes de las UU.AA. con representantes de la Consejería de Economía Innovación Ciencia y Empleo, de Hacienda y con la Intervención de la Comunidad Autónoma, acordaron la redacción de un documento en el que ésta reconocía a las Universidades la posibilidad de incorporar como derecho, el importe de las partidas que figuraban en fase “AD” en el citado Mayor de éste Organismo, al cierre del ejercicio 2014. El importe reconocido por la Junta de Andalucía a la Universidad de Almería ha sido de 8,12 mill. €. No obstante, al cierre del ejercicio, aplicando el principio de prudencia, y siguiendo el criterio contable de no reconocer como derechos documentos que no figuren en fase “O” por el organismo concedente, no se ha reconocido ninguno de los ingresos que figuran en fase AD, aún a pesar del documento remitido por la Consejería de Innovación, reconociendo su obligación hacia la Universidad de Almería, mencionado anteriormente. Es mucha la literatura y son diversos los criterios que pueden tenerse en cuenta a la hora de reconocer, o no, un derecho por parte de un organismo.

A este respecto, el Ministerio de Economía y Hacienda, en la Orden EHA/1037/2010, de 13 de abril, por la que se aprueba el Plan General de Contabilidad Pública; en la “Primera Parte”, donde se establece el Marco Conceptual de la Contabilidad Pública, en el epígrafe “5.º Criterios de registro o reconocimiento contable de los elementos de las cuentas anuales”; en su punto “4. Gastos e ingresos presupuestarios” establece que:

***“Debe reconocerse un ingreso presupuestario en el estado de liquidación del presupuesto cuando, de acuerdo con el procedimiento establecido, se dicte el correspondiente acto administrativo de liquidación del derecho de cobro, o documento equivalente que lo cuantifique. Supone el reconocimiento del derecho presupuestario a cobrar, y simultáneamente el de un pasivo, o de un ingreso, o bien la disminución de otro activo, o de un gasto o el incremento del patrimonio neto.***

*El reconocimiento del ingreso presupuestario derivado de transferencias o subvenciones recibidas debe realizarse cuando se produzca el incremento del activo en el que se materialicen (tesorería). No obstante **el ente beneficiario de las mismas podrá reconocer el ingreso presupuestario con anterioridad, si conoce de forma cierta que el ente concedente ha dictado el acto de reconocimiento de su correlativa obligación.***

Igualmente, la Intervención General de la Administración del Estado (IGAE), en su publicación de los Principios Contables Públicos, en el documento 2 sobre “Derechos a Cobrar e Ingresos”, dispone en el punto 2. “Criterios Generales”, apartado 2.1. “Tratamiento de derechos a cobrar”, en el epígrafe “B. Reconocimiento de los derechos a cobrar”

[...]10. Para reconocer contablemente un derecho a cobrar han de cumplirse las siguientes condiciones:

- a) Que se tenga constancia de que se ha producido un acontecimiento que haya dado lugar al nacimiento del derecho de cobro.
- b) Que el derecho de cobro tenga un valor cierto y determinado.
- c) Que el deudor pueda ser determinado.

Por otro lado, y por asimilación, debemos también hacer referencia a lo que la Consejería de Economía y Hacienda dispone en la “Resolución de 2 de octubre de 2009, de la Intervención General de la Junta de Andalucía, por la que se aprueba el Plan General de Contabilidad de las Sociedades Mercantiles del Sector Público Andaluz, de las Agencias Públicas Empresariales y de las entidades asimiladas”, concretamente, la norma 19.ª que regula los “Derechos de cobro sobre órganos de la Junta de Andalucía sometidos al régimen de Contabilidad Presupuestaria” establece que:



“Los derechos de cobro por cualquier concepto de los que sea titular la entidad sobre órganos de la Junta de Andalucía sometidos al régimen de Contabilidad Presupuestaria se contabilizarán de acuerdo con las siguientes reglas:

[...]

**2.º Los derechos de cobro por cualquier concepto que, no constando a la fecha de elaboración del balance en la contabilidad presupuestaria de gastos como obligaciones de pago reconocidas por la Junta de Andalucía, sean expresamente reconocidos por quienes tengan atribuidas las competencias de ejecución y liquidación del presupuesto, originarias o delegadas,** serán registrados en las cuentas del subgrupo 42 que correspondan **siempre que se deriven**, entre otras, de las siguientes situaciones:

- Relaciones de base contractual por la existencia de facturas conformadas, certificaciones de obra, certificados de recepción, etc.
- **Subvenciones de justificación diferida por la existencia de resoluciones de concesión.**

Todos los preceptos reflejados en los textos indicados, tanto por parte de la IGAE, como por parte del MEH, así como la propia Intervención General de la J.A., se cumplen y hubieran sido argumento suficiente para el reconocimiento de los derechos mencionados.

#### *b) La Financiación con fondos FEDER (Los Prestamos Reintegrables)*

Igualmente hay que hacer constar la situación de la formalización al capítulo 7 de ingresos, Transferencias de Capital, de las cantidades ejecutadas por diversos centros de gasto de Investigación de la UAL, como consecuencia de la concesión de ayudas y préstamos reintegrables desde el año 2007 hasta la fecha. Dichas subvenciones están cofinanciadas con fondos FEDER, y en la propia Resolución de su concesión, se establece que han de ser contabilizados en el capítulo 9 de ingresos “Pasivos Financieros”, al momento de su recepción, y no podrán formalizarse hasta que el Ministerio competente, que anticipa los fondos, comunique a la Universidad que ha recibido los importes de la Comunidad Europea, después de su correcta justificación. Pues bien, según consta en la documentación del Servicio de Gestión de la Investigación, hay aproximadamente un total de 4,7 mill. €, de las mencionadas subvenciones, que han sido correctamente justificados, y no han recibido ningún tipo de reparo, por lo que sería procedente, realizar la indicada formalización de este importe de capítulo 9 al capítulo 7 de ingresos, sin embargo, el Ministerio, después de diversas consultas y requerimientos por parte de la UAL, no nos ha remitido la información precisa de los importes que ya han recibido de FEDER. Esto, sin duda, desvirtúa igualmente el resultado presupuestario y el Superávit/Déficit de financiación.

Para que se pueda visualizar de forma efectiva la influencia en la liquidación de las cuentas y en el resultado del ejercicio, vamos a incluir varios gráficos con las simulaciones realizadas, incluyendo los ingresos indicados en el apartado anterior.

Se calculan también el *Resultado Presupuestario* y el *Saldo Presupuestario*. El primero de estos parámetros está constituido por la diferencia entre los ingresos presupuestarios realizados en el ejercicio, excluidos los derivados de la emisión y creación de pasivos financieros, y los gastos presupuestarios del mismo ejercicio, excluidos los derivados de la amortización y reembolso de pasivos financieros. En definitiva, la diferencia entre los capítulos I al VIII en los estados de ingresos y gastos. En 2014, el Resultado Presupuestario de la Universidad de Almería es de -1.665.169,48€.

El *Saldo Presupuestario* se obtiene de añadir al Resultado Presupuestario la *variación de pasivos financieros*; esta variación se obtiene por la diferencia entre los ingresos presupuestarios procedentes de la emisión de pasivos financieros y los gastos presupuestarios por reembolso o amortización de pasivos financieros. Se trata del saldo del capítulo IX de los estados de ingresos y gastos e indica, con valor positivo, un aumento del endeudamiento mientras que con signo negativo presenta una disminución del mismo. El valor de la variación de pasivos financieros es de 993.353,68€ en el ejercicio 2014, indicando, por tanto, un mayor endeudamiento de la Universidad.

Por último, el Saldo Presupuestario muestra en qué medida los ingresos presupuestarios cubren la totalidad de los gastos presupuestarios; en el caso de la Universidad y para el ejercicio 2014, el Saldo Presupuestario se ha situado en -671.815,80 €.

CAPITULOS PRESUPUESTO DE INGRESOS		DERECHOS RECONOCIDOS NETOS	CAPITULOS PRESUPUESTO DE GASTOS		OBLIGACIONES RECONOCIDAS NETAS
I.	IMPUESTOS DIRECTOS		I.	GASTOS DE PERSONAL	50.609.016,84
II.	IMPUESTOS INDIRECTOS		II.	COMPRA DE BIENES Y SERVICIOS	10.814.993,96
III.	TASAS Y OTROS INGRESOS	15.952.990,31	III.	INTERESES	48.417,94
IV.	TRANSFERENCIAS CORRIENTES	58.918.656,62	IV.	TRANSFERENCIAS CORRIENTES	5.122.068,84
V.	INGRESOS PATRIMONIALES	270.362,59			
TOTAL OPERACIONES CORRIENTES		75.142.009,52	TOTAL OPERACIONES CORRIENTES		66.594.497,58
<b>AHORRO</b>		<b>8.547.511,94</b>			
VI.	ENAJENACIÓN DE INVERSIONES REALES	42.515,94	VI.	INVERSIONES REALES	14.042.841,37
VII.	TRANSFERENCIAS DE CAPITAL	4.527.291,57	VII.	TRANSFERENCIAS DE CAPITAL	739.058,19
TOTAL OPERACIONES DE CAPITAL		4.569.807,51	TOTAL OPERACIONES DE CAPITAL		14.781.899,56
<b>CAPACIDAD O NECESIDAD DE FINANCIACIÓN</b>		<b>-1.664.580,11</b>			
VIII.	ACTIVOS FINANCIEROS	15.041,11	VIII.	ACTIVOS FINANCIEROS	15.630,48
<b>RESULTADO PRESUPUESTARIO</b>		<b>-1.665.169,48</b>			
IX.	PASIVOS FINANCIEROS	1.288.461,42	IX.	PASIVOS FINANCIEROS	295.107,74
VARIACIÓN NETA DE PASIVOS FINANCIEROS		993.353,68			
<b>SALDO PRESUPUESTARIO DEL EJERCICIO</b>		<b>-671.815,80</b>			

**Tabla III. Saldo Presupuestario del Ejercicio**



**Figura 3. Evolución del Ahorro.**

Una vez realizado los ajustes derivados del Sistema Europeo de Cuentas 2010 (SEC-2010) (Tabla IV) así como los incorporados por los ajustes del anterior Plan General de Contabilidad Pública (Tabla V), se obtiene que en el presente ejercicio ha habido un Superávit de Financiación de 2.208.227,00 €.

AJUSTES SEGÚN EL SISTEMA EUROPEO DE CUENTAS (SEC-2010)	
INGRESOS - GASTOS NO FINANCIEROS	-1.664.580,11 €
Diferencia en periodificación de pagas extras	-70.833,33 €
Gastos de ejercicio anteriores contabilizados en el ejercicio	374.243,87 €
Gastos del ejercicio contabilizados en ejercicio siguiente	-220.095,56 €
<b>SUPERÁVIT / DÉFICIT</b>	<b>-1.581.265,13 €</b>

**Tabla IV. Ajustes Sistema Europeo de Cuentas SEC-2010**

AJUSTES SEGÚN EL PLAN GENERAL DE CONTABILIDAD PÚBLICA (PGCP)	
CRÉDITOS GASTADOS FINANCIADOS CON REMANENTE DE TESORERÍA	0,00 €
DESVIACIONES POSITIVAS DE FINANCIACIÓN EN GASTOS CON FINANCIACIÓN AFECTADA	-9.879.742,66 €
DESVIACIONES NEGATIVAS DE FINANCIACIÓN EN GASTOS CON FINANCIACIÓN AFECTADA	13.669.234,79 €
<b>SUPERÁVIT O DÉFICIT DE FINANCIACIÓN DEL EJERCICIO</b>	<b>2.208.227,00 €</b>

**Tabla V. Déficit/Superávit de Financiación**

Sin embargo, siguiendo los ajustes del nuevo Plan General de Contabilidad Pública (PGCP-2010), el resultado es algo superior, según se indica en la siguiente tabla, ascendiendo a 3.117.676,33 €.

AJUSTES SEGÚN EL NUEVO PLAN GENERAL DE CONTABILIDAD PÚBLICA (PGCP-2010)	
CRÉDITOS GASTADOS FINANCIADOS CON REMANENTE DE TESORERÍA	0,00 €
DESVIACIONES POSITIVAS DE FINANCIACIÓN EN GASTOS CON FINANCIACIÓN AFECTADA	-9.879.742,66 €
DESVIACIONES NEGATIVAS DE FINANCIACIÓN EN GASTOS CON FINANCIACIÓN AFECTADA	13.669.234,79 €
<b>SUPERÁVIT O DÉFICIT DE FINANCIACIÓN DEL EJERCICIO</b>	<b>3.117.676,33 €</b>

**Tabla V. Déficit/Superávit de Financiación (PGCP-2010)**

La evolución de la Capacidad Financiera en los últimos años puede verse en la figura 4 y la del Superávit de Financiación en la figura 5.

Entendemos que es justo hacer una valoración positiva de los resultados de nuestra Universidad en los últimos años, incidiendo, principalmente, en el resultado favorable del ejercicio 2014, sobre todo, teniendo en consideración que la actual situación de profunda crisis económica, en la que seguimos inmersos, ha provocado cuantiosos y diversos recortes en la financiación de la Universidad, tanto en la financiación pública, como en la privada. En este marco, los resultados de 2014 adquieren, si cabe, mayor valor.



**Figura 4. Evolución de la Capacidad Financiera de la UAL.**



*Figura 5. Evolución del Superávit de Financiación de la UAL.*



A continuación incluimos la simulación de cual habría sido el resultado del ejercicio 2014 si:

**1º** Se hubieran reconocido los 8,12 millones de euros que la Comunidad Autónoma dejó en fase AD al cierre de 2014.

### UNIVERSIDAD DE ALMERÍA - EJERCICIO 2014

#### SIMULACIÓN DEL RESULTADO PRESUPUESTARIO SEGÚN EL PGCP-2010

CONCEPTOS	DERECHOS RECONOCIDOS NETOS	OBLIGACIONES RECONOCIDAS
Capítulo I		50.609.016,84
Capítulo II		10.814.993,96
Capítulo III	15.952.990,31	48.417,94
Capítulo IV	58.918.656,62	5.122.068,84
Capítulo V	270.362,59	
TOTAL OPERACIONES CORRIENTES	75.142.009,52	66.594.497,58
<b>AHORRO</b>	<b>8.547.511,94</b>	
Capítulo VI	42.515,94	14.042.841,37
Capítulo VII	12.651.864,73	739.058,19
TOTAL OPERACIONES DE CAPITAL	12.694.380,67	14.781.899,56
<b>CAPACIDAD O NECESIDAD DE FINANCIACIÓN</b>	<b>6.459.993,05</b>	
Capítulo VIII	15.041,11	15.630,48
<b>RESULTADO PRESUPUESTARIO</b>	<b>6.459.403,68</b>	
Capítulo IX	1.288.461,42	295.107,74
VARIACIÓN NETA DE PASIVOS FINANCIEROS	993.353,68	
<b>SALDO PRESUPUESTARIO DEL EJERCICIO</b>	<b>7.452.757,36</b>	

CRÉDITOS GASTADOS FINANCIADOS CON REMANENTE DE TESORERÍA	0,00
DESVIACIONES POSITIVAS DE FINANC. EN GASTOS CON FINANC. AFECTADA	-14.249.933,62
DESVIACIONES NEGATIVAS DE FINANC. EN GASTOS CON FINANC. AFECTADA	12.030.473,53
<b>SUPERÁVIT O DÉFICIT DE FINANCIACIÓN DEL EJERCICIO</b>	<b>5.233.297,27</b>

**2º** Si, además de los 8,12 millones de la Junta, también se hubieran formalizado, al capítulo 7 de ingresos los 4,5 millones de euros de fondos FEDER correctamente justificados y sin reparo.

## UNIVERSIDAD DE ALMERÍA - EJERCICIO 2014

### SIMULACIÓN DEL RESULTADO PRESUPUESTARIO SEGÚN EL PGCP-2010

CONCEPTOS	DERECHOS RECONOCIDOS NETOS	OBLIGACIONES RECONOCIDAS
Capítulo I		50.609.016,84
Capítulo II		10.814.993,96
Capítulo III	15.952.990,31	48.417,94
Capítulo IV	58.918.656,62	5.122.068,84
Capítulo V	270.362,59	
TOTAL OPERACIONES CORRIENTES	75.142.009,52	66.594.497,58
<b>AHORRO</b>	<b>8.547.511,94</b>	
Capítulo VI	42.515,94	14.042.841,37
Capítulo VII	17.151.864,73	739.058,19
TOTAL OPERACIONES DE CAPITAL	17.194.380,67	14.781.899,56
<b>CAPACIDAD O NECESIDAD DE FINANCIACIÓN</b>	<b>10.959.993,05</b>	
Capítulo VIII	15.041,11	15.630,48
<b>RESULTADO PRESUPUESTARIO</b>	<b>10.959.403,68</b>	
Capítulo IX	1.288.461,42	295.107,74
VARIACIÓN NETA DE PASIVOS FINANCIEROS	993.353,68	
<b>SALDO PRESUPUESTARIO DEL EJERCICIO</b>	<b>11.952.757,36</b>	

CRÉDITOS GASTADOS FINANCIADOS CON REMANENTE DE TESORERÍA	0,00
DESVIACIONES POSITIVAS DE FINANC. EN GASTOS CON FINANC. AFECTADA	-14.249.933,62
DESVIACIONES NEGATIVAS DE FINANC. EN GASTOS CON FINANC. AFECTADA	12.030.473,53
<b>SUPERÁVIT O DÉFICIT DE FINANCIACIÓN DEL EJERCICIO</b>	<b>9.733.297,27</b>

### III. TESORERÍA

#### 1. Situación de Tesorería

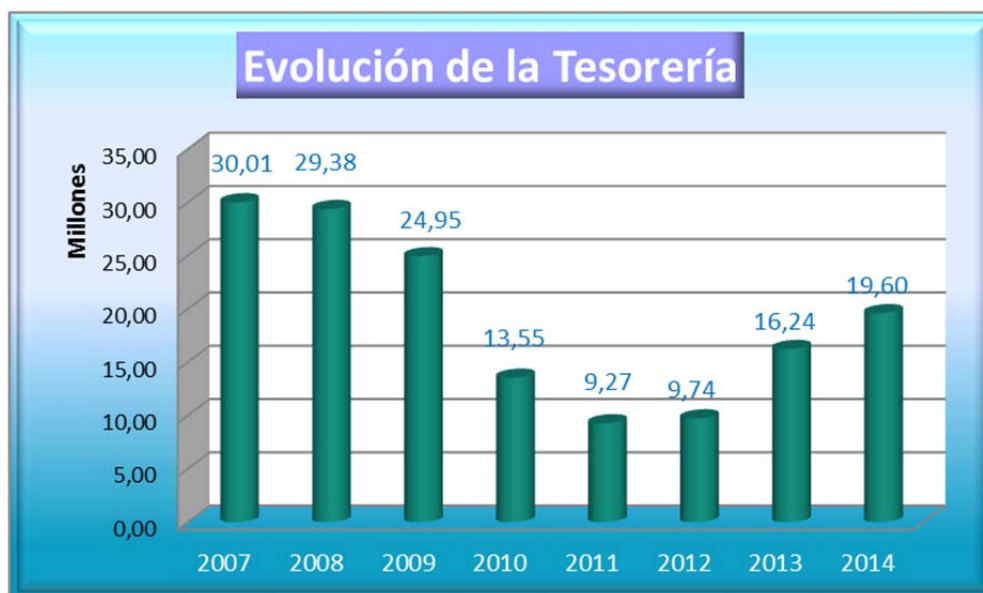
En las CA2014 se detalla el estado de la tesorería a fecha 31 de diciembre de 2014. En la Tabla VI de este informe, se resume la situación en cuanto a cobros, pagos y flujo neto, extrayéndose de la misma que el saldo final de tesorería del ejercicio fue de 19.666.228,82 €. La diferencia entre este saldo bancario y el saldo de tesorería al final del ejercicio (19.601.752,29 €), que figura en Flujo Neto de Tesorería, se corresponde con la cantidad de 64.476,53, que aparece recogida en el cuadro de "Remanente de Tesorería" como "(-) Pagos realizados pendientes de aplicación definitiva."

Este saldo notablemente positivo, se debe principalmente a tres factores, el primer factor, ha sido el control mensual de la tesorería, regulando los pagos en relación a los ingresos recibidos, el segundo factor, la regularidad en los pagos mensuales de la Junta de Andalucía y el tercer factor, la transferencia extraordinaria recibida de la Comunidad Autónoma a finales de diciembre de 2014, por importe de 4 millones de euros. En cualquier caso, se consolida la evolución positiva de los valores de los últimos años, como otro signo más de la situación más que saneada de nuestra Institución.

CONCEPTO	IMPORTES
<b>1- COBROS</b>	<b>147.699.986,92</b>
Del Presupuesto Corriente	45.453.486,61
De Presupuestos Cerrados	42.449.842,92
De operaciones No Presupuestarias	59.796.657,39
<b>2- PAGOS</b>	<b>144.275.003,18</b>
Del Presupuesto Corriente	81.391.339,51
De Presupuestos Cerrados	2.463.175,59
De operaciones No Presupuestarias	60.420.488,08
<b>3- Flujo Neto de Tesorería (1-2)</b>	<b>3.424.983,74</b>
4- Saldo Inicial de Tesorería	16.241.245,08
<b>5- SALDO FINAL DE TESORERÍA DEL EJERCICIO (3+4)</b>	<b>19.666.228,82</b>

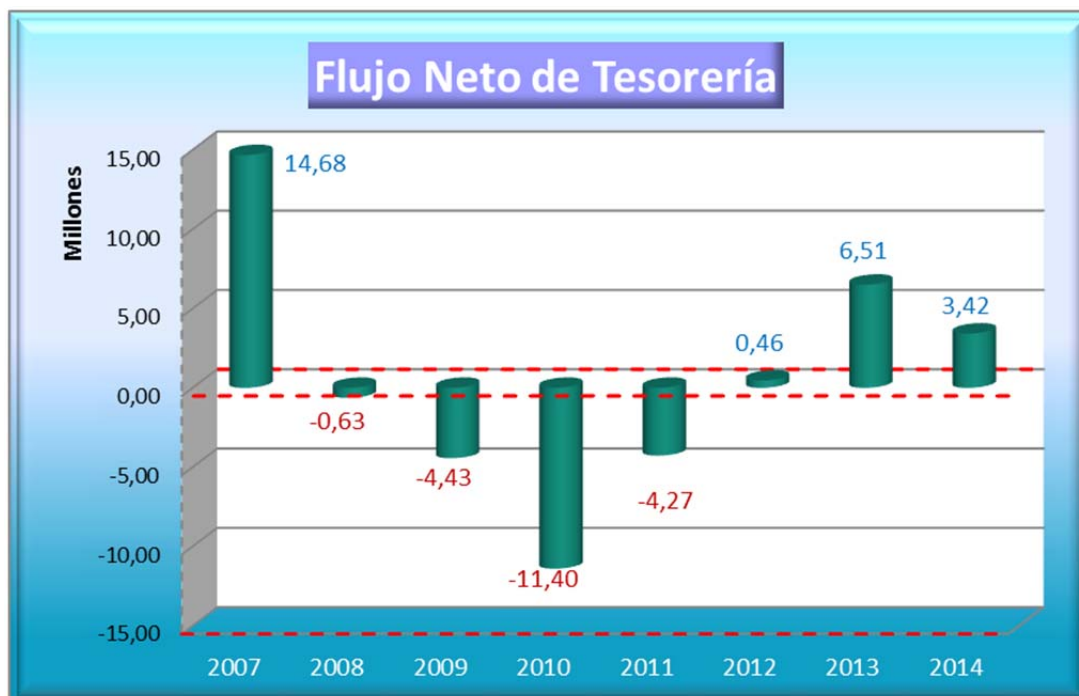
*Tabla VI. Situación de Tesorería en el ejercicio.*

La figura 6 muestra gráficamente cuál ha sido la evolución de la Tesorería en los últimos años de la UAL y la consolidación que se apuntaba.



*Figura 6. Evolución de la Tesorería en los últimos años.*

La figura 7, por su parte, muestra la evolución en los últimos años del Flujo neto de Tesorería, esto es, la diferencia entre Cobros y Pagos. El control sobre la tesorería y el esfuerzo en la reducción de gastos muestran como se ha mantenido en 2014 la tendencia positiva, tras varios años con resultados negativos.



**Figura 7. Evolución del Flujo de Tesorería en los últimos años.**

## 2. Remanentes de Tesorería

El *Remanente de Tesorería* se obtiene como la diferencia entre los activos y pasivos monetarios, por lo que en los años anteriores a 2012, concretamente antes de la entrada en vigor de la Ley Orgánica 2/2012 de 27 de abril de Estabilidad Presupuestaria y Sostenibilidad Financiera (LOEPSF), representaba una forma de autofinanciación para la Universidad, sin embargo, a partir de la aprobación de esta norma, quedó prohibida la financiación de cualquier gasto con el resultado positivo del ejercicio anterior, a excepción de la deuda que pudiera contraer la entidad,(Art. 32 de la LOEPSF) y tras una reciente modificación, y en determinadas condiciones, también se permite la financiación de inversiones (Disposición Adicional Sexta de la LOEPSF). Sin embargo, si el resultado es negativo, la Universidad tiene un serio problema, ya que deberá aprobar un “Plan de Ajuste” que puede consistir en la aprobación del siguiente presupuesto, con un superávit inicial por la misma cuantía o en una reducción de los gastos por ese importe.

El Remanente de Tesorería puede ser Afectado, en cuyo caso, sólo podrá utilizarse para financiar, en anualidades sucesivas, aquellos gastos que corresponda ejecutar con los ingresos recibidos y no consumidos. Por diferencia, se calcula la parte no afectada, que como se indicaba en el párrafo anterior, ha

venido siendo en años anteriores de libre disposición y un recurso de autofinanciación, siempre que existiera tesorería. Sin lugar a dudas, el Remanente de Tesorería es otro importante indicador de la buena salud financiera que tiene actualmente nuestra Universidad.

El Remanente de Tesorería No Afectado, con la actual Regla de Gasto reflejada en el artículo 12 de la LOEPSF, sólo podría utilizarse en ejercicios posteriores, como indicábamos anteriormente, según lo establecido en los mencionados artículo 32 y disposición adicional sexta.

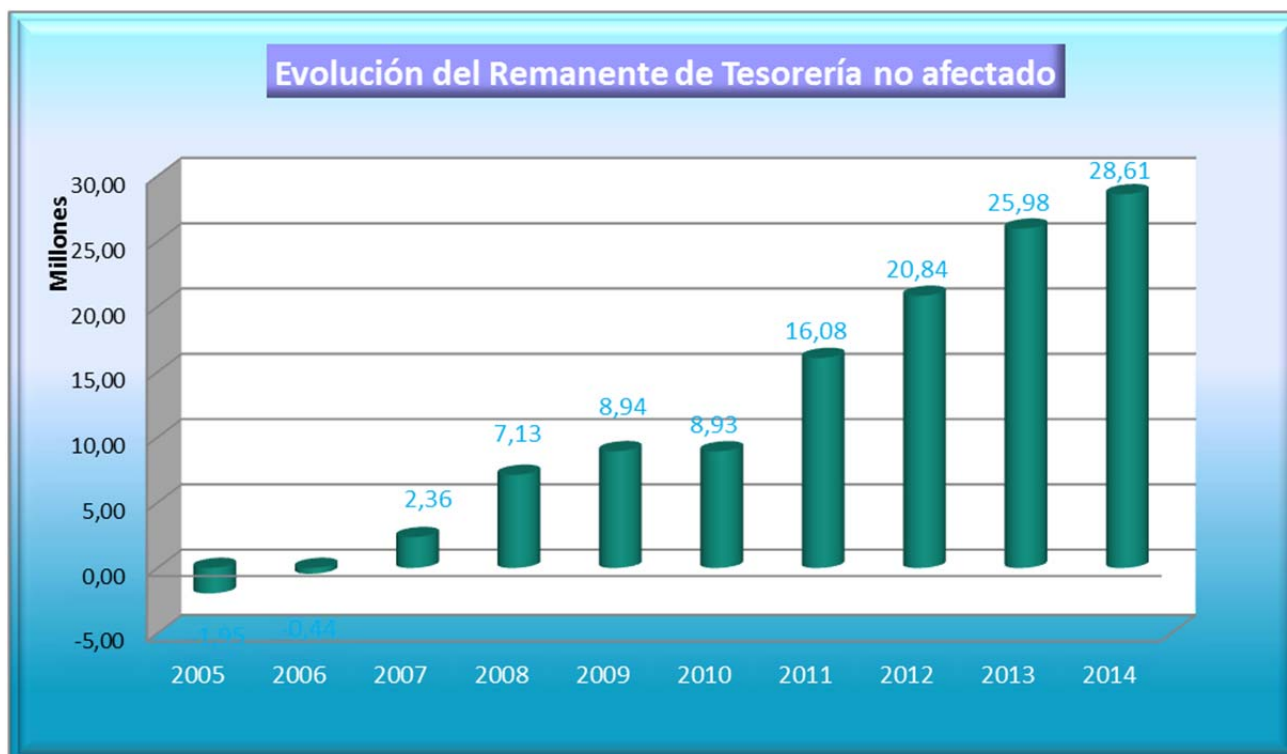
El Remanente de Tesorería Afectado de la UAL, a 31 de diciembre de 2014, asciende a 26.188.341,39€. Si se tiene en cuenta los derechos pendiente de cobro, las obligaciones pendientes de pago y los fondos líquidos en tesorería, se puede concluir que el Remanente de Tesorería Total llega a los 54.799.634,71€. Todos estos datos pueden verse en la Tabla VII. Por tanto, el Remanente de Tesorería No Afectado alcanza en el ejercicio 2014 los 28.611.293,32€, mejorando el resultado del pasado año y alcanzando, por segundo año consecutivo, el mejor dato de este parámetro en los veinte años de existencia de la UAL (Figura 8).

#### ESTADO DEL REMANENTE DE TESORERÍA

CONCEPTOS	2014		2013	
1. (+) Derechos pendientes de cobro		37.851.483,95		44.002.766,22
· (+) del Presupuesto corriente	36.276.246,82		37.780.960,10	
· (+) de Presupuestos cerrados	1.357.190,02		6.108.306,64	
· (+) de operaciones no presupuestarias	978.752,30		692.870,66	
· (-) saldos de dudoso cobro	760.705,19		579.371,18	
· (-) cobros realizados pendientes de aplicación definitiva	0,00		0,00	
2. (-) Obligaciones pendientes de pago		2.653.601,53		4.231.166,49
· (+) del Presupuesto corriente	1.230.463,86		2.631.898,28	
· (+) de Presupuestos cerrados	519,20		9.506,77	
· (+) de operaciones no presupuestarias	1.487.095,00		1.589.761,44	
· (-) pagos realizados pendientes de aplicación definitiva	64.476,53		0,00	
3. (+) Fondos líquidos		19.601.752,29		16.241.245,08
I Remanente de Tesorería afectado		26.188.341,39		30.028.977,36
II Remanente de Tesorería no afectado		28.611.293,32		25.983.867,45
<b>Remanente de Tesorería total (1-2+3) = (I+II)</b>		<b>54.799.634,71</b>		<b>56.012.844,81</b>

**Tabla VII. Remanentes de Tesorería**



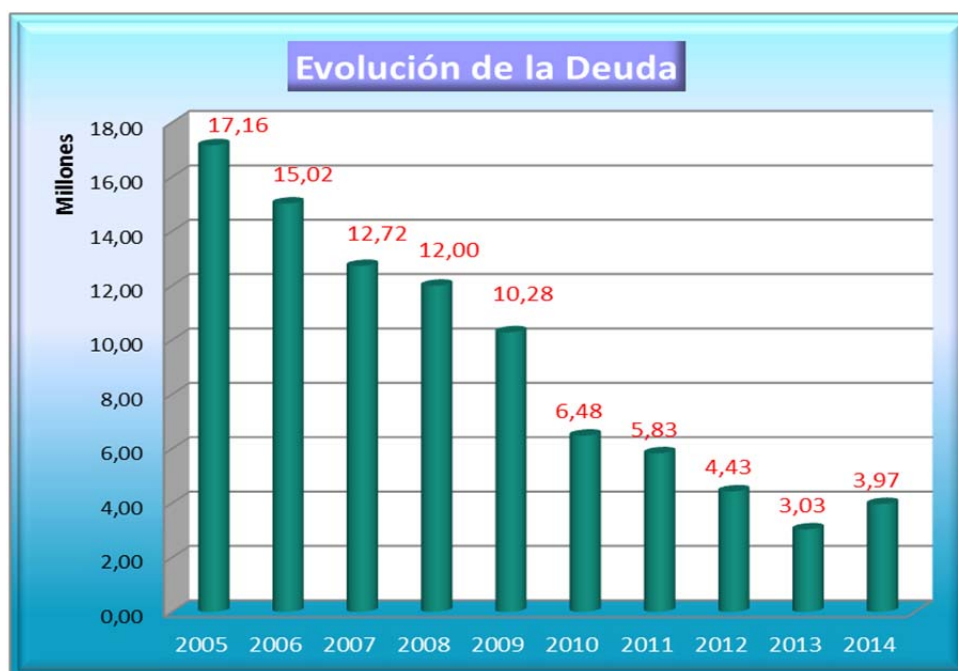


**Figura 8. Evolución del Remanente de Tesorería No Afectado.**

#### IV. SITUACIÓN DE LA DEUDA

En los últimos años, el endeudamiento en las Universidades no proviene del típico préstamo solicitado a una entidad de crédito, sino que se contrae con Organismos e Instituciones, públicas o privadas, nacionales e internacionales, por la concesión de determinadas Subvenciones, solicitadas normalmente para financiar Inversiones (edificios, instalaciones y equipos de investigación) y que en las correspondientes convocatorias o convenios donde se regula su concesión, se establece la obligatoriedad para la Universidad de reintegrar, en todo o en parte, el importe concedido, en el periodo establecido para su devolución. La mayor parte de estos préstamos o subvenciones reintegrables están financiados con fondos FEDER.

El capital vivo de estas subvenciones cofinanciadas, a 31 de diciembre de 2014, asciende a 9.512.179,67€, de los cuales hay que amortizar efectivamente, por lo que tienen la consideración de préstamos un total de 3.967.615,56 € y hay que Formalizar del capítulo 9 al 7 de Ingresos, (cuando se reciba la comunicación del Ministerio) un total de 5.544.564,11€. La información detallada puede consultarse en el cuadro correspondiente de las CA2014, (*Apartado 4.16. Información sobre endeudamiento*). Puesto que el límite de endeudamiento que imponía el Plan de Viabilidad para el ejercicio 2010, (último ejercicio de vigencia de dicho Plan), ascendía a 10.731.786 euros, esto es, el 25% de los ingresos corrientes obtenidos en 2003 especificados en dicho Plan (42.927.145 €), podemos constatar que la Universidad de Almería se ha quedado por debajo de ese límite (ver fig. 9).



*Figura 9. Evolución de la deuda en los últimos años*

## V. OTROS DATOS DE INTERÉS

### 1. Origen de la Financiación y su aplicación

A partir de las Cuentas Anuales correspondientes al ejercicio 2012, en el documento de liquidación de cada ejercicio, puede verse de forma pormenorizada, el origen de los recursos que ha obtenido la Institución así como su aplicación y modificaciones de crédito en cada uno de los centros de gasto.

En las CA2014, a modo de resumen, podemos indicar que la Financiación Pública ha representado el 76,19% de la Financiación Neta (66.101.377,38 €) y de estos aproximadamente 61,8 millones de euros provienen de la Junta de Andalucía. La Financiación privada (tasas, precios públicos, Cajamar, etc...) supone el 23,48 % de la Financiación Neta.

Del total de las obligaciones reconocidas, el 63,67% corresponden a los Gastos de Personal, el 14,14% a bienes corrientes y servicios y el 15,47% a Inversiones, tanto de infraestructura como de investigación.

### 2. Indicadores Económico-Financieros

En las CA2014, quedan recogidos una treintena de indicadores económico-financieros y su evolución en los últimos años. Entre estos indicadores están, por ejemplo, el resultado presupuestario, la tasa de

recaudación o el índice de ahorro, etc.; cabría destacar que a pesar de que la tasa de recaudación se sitúa en un escaso 0,56 (Figura 10), la tasa de pago está en un nivel muy elevado con el 0,97 (Figura 11). Destacamos también el índice de ahorro que se sitúa en el 15,74% (Figura 12).



Figura 10. Tasa de Recaudación



Figura 11. Tasa de Pago



Figura 12. Índice de Ahorro

## VI. BALANCE DE SITUACIÓN

El *Balance de Situación* de la Universidad de Almería presenta el estado patrimonial de la entidad en un momento determinado, estructurándose a través de los dos conocidos indicadores: el activo y el pasivo,

ordenados en función de su grado de liquidez y relacionados éstos atendiendo a su grado de exigibilidad. Presenta de forma homogénea el conjunto de bienes y derechos de la Universidad, junto con la forma en la que han sido financiados, lo que permite establecer el destino de los fondos propios y ajenos, así como la racionalidad temporal de las inversiones realizadas.

## 1. Activo

El *Activo* incluye todo bien o derecho integrado como tal en la contabilidad de la entidad, sea o no de su titularidad, incluyendo los bienes recibidos en cesión o adscripción. Dentro del Activo se distingue el *fijo* o *inmovilizado* y el *activo circulante*.

El *Inmovilizado* es el conjunto de elementos patrimoniales tangibles e intangibles de carácter permanente, que no está destinado a la venta. Puede ser:

- Inmovilizado Financiero: Son los derechos económicos que permiten una fuente de recursos (acciones u obligaciones) o el control de sociedades mercantiles.
- Inmovilizado Inmaterial: Son el conjunto de bienes intangibles y derechos susceptibles de valoración económica (propiedad industrial, aplicaciones informáticas, derechos de arrendamiento financiero, gastos de I+D).
- Inmovilizado Material: Son el conjunto de elementos patrimoniales tangibles, muebles o inmuebles, que se utilizan de forma continuada en la prestación del servicio, con vida útil que trasciende el ejercicio económico (terrenos y bienes naturales, construcciones, instalaciones técnicas, maquinaria, utillaje, mobiliario, equipos para procesos de información y elementos de transporte, entre otros).

La característica más importante de estos bienes es su *Amortización* o la repercusión del coste de la depreciación. Se calcula en función de la vida útil y se imputa al resultado económico-patrimonial del ejercicio, constituyendo un fondo que figurará en el balance con signo negativo. En España, la amortización del inmovilizado no es gasto presupuestario, sólo económico. Al contrario, las inversiones, son gasto presupuestario y no económico. Las amortizaciones se justifican porque son necesarias para calcular el coste real del servicio prestado, esto es, responden a una visión económica y patrimonial.

El *Activo Circulante* se caracteriza porque sus elementos no tienen vocación de permanencia, siendo su vida normal inferior a un año. Está integrado por las siguientes cuentas:

- Existencias: Son aquellos bienes susceptibles de almacenamiento y destinadas a la venta o consumo interno (por ejemplo, los libros del servicio de publicaciones).
- Deudores: Reflejan un crédito con un tercero de vencimiento a corto plazo.
- Inversiones financieras temporales: Son adquisiciones de títulos-valores con intención de venta a corto plazo.
- Tesorería: Incluye tanto las disponibilidades líquidas en caja como en cuentas bancarias.

La figura 13 resume los conceptos que componen el Activo.

ACTIVO	I. Material	ACTIVO INMOVILIZADO
	I. Inmaterial	
	I. Financiero	
	Existencias	ACTIVO CIRCULANTE
	Deudores	
	Invers. Financ. Temporales	
	Tesorería	

**Figura 13. Elementos que componen el Activo de la Universidad.**

El Activo de la UAL puede verse en detalle en las páginas de las CA2014 y de manera resumida en la Tabla VIII.

## 2. Pasivo

El *Pasivo* del balance de Situación recoge aquellas fuentes de recursos con que se financian los elementos del Activo, tradicionalmente clasificados en *Fondos Propios* y *Ajenos* (Obligaciones).

Son *Fondos Propios* los resultados de ejercicios anteriores y el neto patrimonial, cifra ésta obtenida por la diferencia entre el Activo y el Pasivo de la Entidad y que indica la parte de activos que ha sido financiada con fondos generados en ejercicios anteriores. Es el equivalente al *Capital* del sector empresarial.

Los *Fondos Ajenos* se clasifican en *Acreedores a Largo Plazo* (endeudamiento por inversiones, por ejemplo) y a *Acreedores Corto Plazo*, de vencimiento inferior al año y que se identifican con el pasivo circulante. Estos últimos pueden ser tanto presupuestarios (obras, suministros, servicios y gastos presupuestarios en general) como no presupuestarios (obligaciones de gastos efectivamente realizados para los que no se ha producido su aplicación presupuestaria).

La figura 14 resume los elementos que componen el Pasivo de la Universidad.

FONDOS PROPIOS + FONDOS AJENOS (ACREED. A L/P)	Neto Patrimonial	PASIVO
	Resultado ejerc.	
	Endeudamiento a Largo Plazo	
FONDOS AJENOS ACREED. C/P (PASIVO CIRCULANTE)	Préstamos a C/P	
	Acreedores Presupuestarios	
	Acreedores No Presupuestarios	

**Figura 14. Elementos que componen el Pasivo de la Universidad.**

El Pasivo de la UAL puede verse en detalle en las páginas de las CA2014 y de manera resumida en la Tabla IX.

### 3. Análisis del Balance de Situación

El Balance de Situación representa la estructura económico-financiera en un momento determinado (habitualmente, el 31 de diciembre del ejercicio que se liquida) mostrando los Activos, los Pasivos y el Patrimonio. En la Universidad y en las administraciones públicas en general, el análisis del Balance presenta una utilidad menor que en las entidades privadas, pues sus recursos no se obtienen de la explotación de las inversiones y sólo el inmovilizado, no afecto al servicio público, supone una garantía del endeudamiento. No obstante, el Balance es un buen instrumento para conocer la situación financiera y el patrimonio neto, aunque no se pretende, como en el sector privado, ofrecer directamente esta cuantificación. Sin embargo, aporta información fundamental sobre la forma en que los recursos han sido financiados (capitales ajenos o propios) y predecir las necesidades de endeudamiento y la distribución de flujos de caja. Permite,

asimismo, conocer la liquidez de los recursos con los que cuenta la Universidad para proseguir sus actividades normales sin entrar en dificultades, como por ejemplo, hacer frente a sus deudas a corto plazo.

Como se ha dicho, el Balance se muestra de forma resumida en las tablas VIII y IX.

ACTIVO	Ej. 2014	Ej. 2013
<b>A) INMOVILIZADO</b>	<b>148.335.639,24</b>	<b>148.537.235,26</b>
I. Inversiones destinadas al uso general	0,00	0,00
II. Inmovilizaciones inmateriales	459.393,63	551.768,44
III. Inmovilizaciones materiales	147.318.800,80	147.197.295,76
IV. Inversiones gestionadas	0,00	202.508,27
V. Inversiones financieras permanentes	557.444,81	585.662,79
<b>B) GASTOS A DISTRIBUIR EN VARIOS EJERCICIOS</b>	<b>0,00</b>	<b>0,00</b>
<b>C) ACTIVO CIRCULANTE</b>	<b>57.841.103,27</b>	<b>60.342.011,63</b>
I. Existencias	0,00	0,00
II. Deudores	37.915.960,48	44.002.766,22
III. Inversiones financieras temporales	10.538,54	13.633,63
IV Tesorería	19.836.932,87	16.241.245,08
V. Ajustes por periodificación	77.671,38	84.366,70
<b>TOTAL GENERAL (A+B+C)...</b>	<b>206.176.742,51</b>	<b>208.879.246,89</b>

*Tabla VIII. Balance Activos 2014 de la UAL.*



PASIVO	Ej. 2014	Ej. 2013
<b>A) FONDOS PROPIOS</b>	<b>185.932.587,81</b>	<b>188.603.743,41</b>
I. Patrimonio	87.919.224,06	87.919.224,06
II. Reservas	0,00	0,00
III. Resultado de ejercicios anteriores	100.684.519,35	95.962.774,55
IV. Resultados del ejercicio	-2.671.155,60	4.721.744,80
<b>B) PROVISIONES PARA RIESGOS Y GASTOS</b>	<b>0,00</b>	<b>0,00</b>
<b>C) ACREEDORES A LARGO PLAZO</b>	<b>9.269.817,12</b>	<b>8.233.537,08</b>
I. Emisiones de obligaciones y otros valores negociables	0,00	0,00
II. Otras deudas a largo plazo	9.269.817,12	8.233.537,08
III. Desembolsos pendientes sobre acciones no exigidas	0,00	0,00
<b>D) ACREEDORES A CORTO PLAZO</b>	<b>10.974.337,58</b>	<b>12.041.966,40</b>
I. Emisiones de obligaciones y otros valores negociables	0,00	0,00
II. Deudas con entidades de crédito	0,00	0,00
III. Acreedores	3.393.773,94	4.878.955,40
IV Ajustes por periodificaciones	7.580.563,64	7.163.011,00
<b>E) PROVISIONES PARA RIESGOS Y GASTOS A CORTO PLAZO</b>	<b>0,00</b>	<b>0,00</b>
I. Provisión para la devolución de ingresos	0,00	0,00
<b>TOTAL GENERAL (A+B+C)...</b>	<b>206.176.742,51</b>	<b>208.879.246,89</b>

*Tabla IX. Balance Pasivos 2014 de la UAL.*

## VII. LA CUENTA DE RESULTADO ECONÓMICO-PATRIMONIAL

De acuerdo al PGCP, el Resultado Económico-Patrimonial de la Universidad es la variación de Fondos Propios de la entidad producida en el ejercicio económico como consecuencia de sus operaciones de naturaleza presupuestaria y no presupuestaria.

Las diferencias entre el resultado presupuestario y el económico obedecen a los distintos criterios de su elaboración. El Saldo Presupuestario incluye todos los ingresos y gastos presupuestarios, usando criterios de caja; el resultado económico imputa los ingresos y gastos económicos, empleando el principio de devengo. Así, el endeudamiento a largo plazo es un ingreso presupuestario mientras que no es un ingreso económico. Además, en el resultado presupuestario, no se incluyen los importantes gastos no presupuestarios (amortizaciones), mientras que incluye las inversiones, que no son costes (sólo su depreciación). En definitiva, los capítulos VI, VIII y IX del presupuesto de gastos no forman parte del resultado económico-patrimonial. Posteriormente, deberá llevarse a cabo la conciliación entre ambos resultados (puede verse en las páginas de las CA2014).

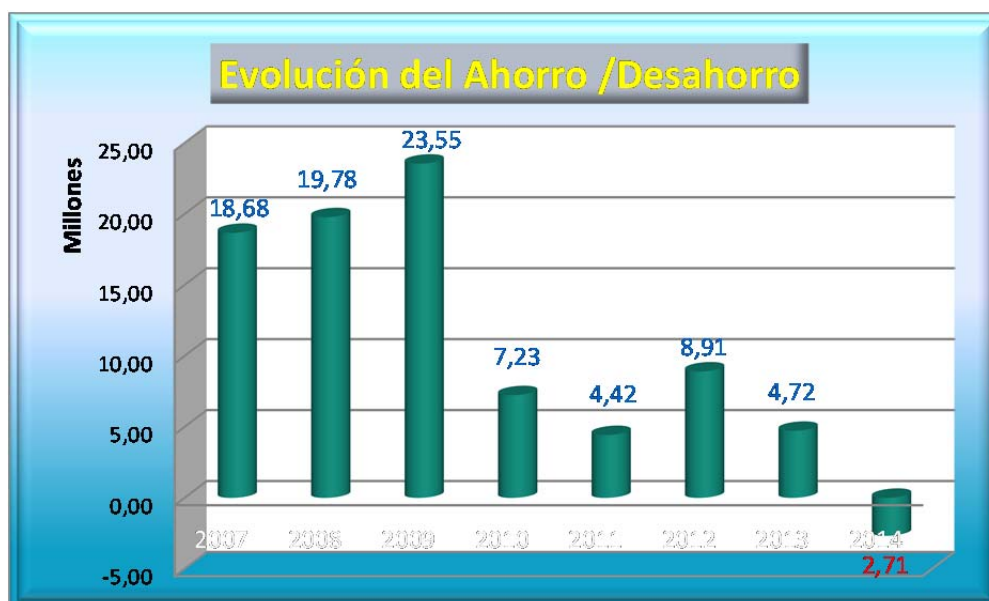
Un buen resultado económico-patrimonial, a diferencia de la empresa privada, no es síntoma inequívoco de una buena gestión, aunque, si es negativo, supone una señal de alarma del deterioro financiero de la Universidad.

En el caso de la Universidad de Almería, los Ingresos y Gastos pueden verse con detalle en las páginas del capítulo correspondiente de las CA2014 y de manera resumida en la Tabla X del presente informe. Como puede observarse, se produce un desahorro de 2,67 millones de euros, debido a las circunstancias que se han venido desarrollando en los diferentes epígrafes de este informe, por un lado, la disminución en algunas partidas de ingresos sufrida durante 2014, (principalmente los correspondientes a Transferencia y subvenciones), y por otro al aumento en determinadas partidas de gastos, (ver Tabla X).

DEBE	Ej. 2014	Ej. 2013
<b>A) GASTOS</b>	<b>81.732.893,16</b>	<b>80.421.895,25</b>
1. Gastos de funcionamiento de los servicios y prestaciones sociales	75.234.489,53	76.210.411,60
2. Transferencias y subvenciones	6.195.755,03	3.846.796,36
3. Pérdidas y gastos extraordinarios	302.648,60	364.687,29
<b>AHORRO</b>	<b>0,00</b>	<b>4.721.744,80</b>
HABER	Ej. 2014	Ej. 2013
<b>B) INGRESOS</b>	<b>79.061.737,56</b>	<b>85.143.640,05</b>
1. Prestaciones de servicios	11.508.160,60	11.334.429,23
2. Otros ingresos de gestión ordinaria	4.063.085,63	4.615.189,33
3. Transferencias y subvenciones	63.490.491,33	69.194.021,49
4. Ganancias e Ingresos extraordinarios	0,00	0,00
<b>DESAHORRO</b>	<b>2.671.155,60</b>	<b>0,00</b>

**Tabla X. Cuenta de Resultados 2014 de la UAL.**

La figura 15 muestra la evolución del Ahorro/Desahorro en los últimos años. Como puede apreciarse, también este resultado económico evidencia que, tras la tímida recuperación de las Cuentas de la UAL en el ejercicio 2012, y debido a la ya mencionada reducción en la financiación, vuelve a caer notablemente, durante dos años consecutivos, 2013 y 2014 como consecuencia de las limitaciones que la Universidad tiene para incrementar sus estados de ingresos y con evidentes esfuerzos en la contención de los gastos, esta circunstancia, junto con las ya referidas circunstancias adversas indicadas en este informe, han provocado el desahorro.



**Fig. 15. Evolución del Ahorro/Desahorro en los últimos años.**

## VIII. MEMORIA

En el documento que contiene la *Memoria* completa, es más amplia la información que la contenida en las Cuentas Anuales, y además incluye comentarios sobre éstas. En la Memoria, por un lado, se desarrollan con más detalle las Cuentas Anuales y, por otro, se incluye otra información adicional. Con ella, se permite evaluar la situación financiera de la entidad aportando información sobre la ejecución del presupuesto a través de diez estados orientativos: organización, estado operativo, información financiera, información sobre la ejecución del gasto público, información sobre los ingresos, gastos con financiación afectada, inmovilizado no financiero, inversiones financieras, endeudamiento y existencias. Todo ello puede encontrarse entre las páginas finales de las CA2014.

En la Memoria se detalla la Organización y Actividad de la UAL, así como la situación del Personal (PDI y PAS) a 31 de diciembre de 2014. Igualmente se muestran las Entidades en las que la UAL participa, el inmovilizado material e inmaterial, la relación de patentes, etc.

## IX. INFORMES DE AUDITORÍA

Para corroborar la veracidad de lo expuesto anteriormente en el documento de las CA2014, se adjunta el Informe de Auditoría de las Cuentas Anuales realizado por la Unión Temporal de Empresas (U.T.E.) AMB Auditores de Almería, S.L.P. – Abante Audiest Auditores, S.A.P., en los que se muestran los estados

contables presupuestarios y notas explicativas correspondientes al ejercicio anual terminado al 31 de diciembre de 2014.


La empresa auditora, ha expresado una opinión sobre las Cuentas Anuales 2014 de la Universidad de Almería en los siguientes términos:

**“Opinión:**

*En nuestra opinión, las cuentas anuales adjuntas expresan, en todos los aspectos significativos, la imagen fiel del patrimonio y de la situación financiera de la UNIVERSIDAD DE ALMERÍA a 31 de diciembre de 2014, así como del resultado económico-patrimonial y de la ejecución del presupuesto correspondientes al ejercicio anual terminado en dicha fecha, de conformidad con el marco normativo de información financiera que resulta de aplicación y, en particular, con los principios y criterios contables contenidos en el mismo.”*

Almería, a 12 de junio de 2015

**El Gerente,**



**José Antonio Salinas Andújar**

***Catedrático de Proyectos en Ingeniería***



## II. CUENTAS ANUALES





## 1. BALANCE DE SITUACIÓN



**BALANCE - Ejercicio 2014 - Fecha: 31/12/2014**

Nº CUENTAS	ACTIVO	EJ. 2014	EJ. 2013	Nº CUENTAS	PASIVO	EJ. 2014	EJ. 2013
	<b>A) INMOVILIZADO</b>	<b>148.335.639,24 €</b>	<b>148.537.235,26 €</b>		<b>A) FONDOS PROPIOS</b>	<b>185.932.587,81 €</b>	<b>188.603.743,41 €</b>
	<b>I. Inversiones Destinadas al uso general</b>	<b>0,00 €</b>	<b>0,00 €</b>		<b>I. Patrimonio</b>	<b>87.919.224,06 €</b>	<b>87.919.224,06 €</b>
200	1. Terrenos y bienes naturales	0,00 €	0,00 €	100	1. Patrimonio	87.905.754,06 €	87.905.754,06 €
201	2. Infraestructuras y bienes destinados al uso general	0,00 €	0,00 €	101	2. Patrimonio recibido en adscripción	0,00 €	0,00 €
202	3. Bienes comunales	0,00 €	0,00 €	103	3. Patrimonio recibido por cesión	13.470,00 €	13.470,00 €
208	4. Bienes del patrimonio histórico, artístico y cultural	0,00 €	0,00 €	107	4. Patrimonio entregado en adscripción	0,00 €	0,00 €
	<b>II. Inmovilizaciones inmateriales</b>	<b>459.393,63 €</b>	<b>551.768,44 €</b>	108	5. Patrimonio entregado por cesión	0,00 €	0,00 €
210	1. Gastos de investigación y desarrollo	54.489,88 €	58.969,57 €	109	6. Patrimonio entregado para uso general	0,00 €	0,00 €
212	2. Propiedad industrial	0,00 €	0,00 €	11	<b>II. Reservas</b>	<b>0,00 €</b>	<b>0,00 €</b>
215	3. Aplicaciones informáticas	3.187.792,86 €	3.035.597,06 €		<b>III. Resultado de ejercicio anteriores</b>	<b>100.684.519,35 €</b>	<b>95.962.774,55 €</b>
216	4. Propiedad Intelectual	217.893,92 €	208.339,04 €	120	1. Resultados positivos de ejercicios anteriores	100.684.519,35 €	95.962.774,55 €
217	5. Derechos sobre bienes en régimen de arrend. financ.	0,00 €	0,00 €	121	2. Resultados negativos de ejercicios anteriores	0,00 €	0,00 €
219	6. Otro inmovilizado inmaterial	0,00 €	0,00 €	129	<b>IV. Resultados del ejercicio</b>	<b>-2.671.155,60 €</b>	<b>4.721.744,80 €</b>
(291),(2922)	7. Provisiones	0,00 €	0,00 €	14	<b>B) PROVISIONES PARA RIESGOS Y GASTOS</b>	<b>0,00 €</b>	<b>0,00 €</b>
281	8. Amortizaciones	-3.000.783,03 €	-2.751.137,23 €		<b>C) ACREEDORES A LARGO PLAZO</b>	<b>9.269.817,12 €</b>	<b>8.233.537,08 €</b>
	<b>III. Inmovilizaciones materiales</b>	<b>147.318.800,80 €</b>	<b>147.197.295,76 €</b>		<b>I. Emisiones de obligaciones y otros valores negociables</b>	<b>0,00 €</b>	<b>0,00 €</b>
220,221	1. Terrenos y construcciones	145.648.065,16 €	144.085.770,13 €	160	1. Obligaciones y bonos	0,00 €	0,00 €
222,223	2. Instalaciones técnicas y maquinaria	33.453.625,82 €	31.412.698,47 €	165	2. Deudas representadas en otros valores negociables	0,00 €	0,00 €
224,226	3. Utillaje y mobiliario	10.724.545,69 €	10.099.671,74 €	166	3. Intereses de obligaciones y otros valores	0,00 €	0,00 €
227,228,229	4. Otro inmovilizado	28.680.014,33 €	27.747.182,92 €	168,169	4. Deudas en moneda extranjera	0,00 €	0,00 €
(292),(2922)	5. Provisiones	0,00 €	0,00 €		<b>II. Otras deudas a largo plazo</b>	<b>9.269.817,12 €</b>	<b>8.233.537,08 €</b>
282	6. Amortizaciones	-71.187.450,20 €	-66.148.027,50 €	170,176	1. Deudas con entidades de crédito	0,00 €	0,00 €
23	<b>IV. Inversiones gestionadas</b>	<b>0,00 €</b>	<b>202.508,27 €</b>	171,173,177	2. Otras deudas	9.269.817,12 €	8.233.537,08 €
	<b>V. Inversiones financieras permanentes</b>	<b>557.444,81 €</b>	<b>585.662,79 €</b>	178,179	3. Deudas en moneda extranjera	0,00 €	0,00 €
250,251,256	1. Cartera de valores a largo plazo	273.655,16 €	269.155,16 €	180,185	4. Fianzas y depósitos recibidos a largo plazo	0,00 €	0,00 €
252,253,257	2. Otras inversiones y créditos a largo plazo	306.033,29 €	306.848,83 €	259	<b>III. Desembolsos pendientes sobre acciones no exigidas</b>	<b>0,00 €</b>	<b>0,00 €</b>
260,265	3. Fianzas y depósitos constituidos a largo plazo	18.857,50 €	18.857,50 €		<b>D) ACREEDORES A CORTO PLAZO</b>	<b>10.974.337,58 €</b>	<b>12.041.966,40 €</b>
(297),(298)	4. Provisiones	-41.101,14 €	-9.198,70 €		<b>I. Emisiones de obligaciones y otros valores negociables</b>	<b>0,00 €</b>	<b>0,00 €</b>
27	<b>B) GASTOS A DISTRIBUIR EN VARIOS EJERCICIOS</b>	<b>0,00 €</b>	<b>0,00 €</b>	500	1. Obligaciones y bonos a corto plazo	0,00 €	0,00 €
	<b>C) ACTIVO CIRCULANTE</b>	<b>57.841.103,27 €</b>	<b>60.342.011,63 €</b>	505	2. Deudas representadas en otros valores negociables	0,00 €	0,00 €
	<b>I. Existencias</b>	<b>0,00 €</b>	<b>0,00 €</b>	506	3. Intereses de obligaciones y otros valores	0,00 €	0,00 €
	<b>II. Deudores</b>	<b>37.915.960,48 €</b>	<b>44.002.766,22 €</b>	508,509	4. Deudas en moneda extranjera	0,00 €	0,00 €
43	1. Deudores presupuestarios	37.633.436,84 €	43.889.266,74 €		<b>II. Deudas con entidades de crédito</b>	<b>0,00 €</b>	<b>0,00 €</b>
44	2. Deudores no presupuestarios	196.321,92 €	204.571,44 €	520	1. Préstamos y otras deudas	0,00 €	0,00 €
45	3. Deudores por adm.recursos por cta. otros entes púb.	0,00 €	0,00 €	526	2. Deudas por intereses	0,00 €	0,00 €
470,471,472	4. Administraciones públicas	782.430,38 €	488.299,22 €		<b>III. Acreedores</b>	<b>3.393.773,94 €</b>	<b>4.878.955,40 €</b>
550,555,558	5. Otros deudores	64.476,53 €	0,00 €	40	1. Acreedores presupuestarios	1.230.983,06 €	2.641.405,05 €
490	6. Provisiones	-760.705,19 €	-579.371,18 €	41	2. Acreedores no presupuestarios	502.791,19 €	479.735,36 €
	<b>III. Inversiones financieras temporales</b>	<b>10.538,54 €</b>	<b>13.633,63 €</b>	45	3. Acreed. por adm.recursos por cta. de otros entes púb.	0,00 €	0,00 €
540,541,546,(549)	1. Cartera de valores a corto plazo	0,00 €	0,00 €	475,476,477	4. Administraciones públicas	1.417.637,14 €	1.472.526,08 €
542,543,544,545,547,548	2. Otras inversiones y créditos a corto plazo	10.538,54 €	13.633,63 €	521,523,527,528,529,550,554,559	5. Otros acreedores	242.362,55 €	285.288,91 €
565,566	3. Fianzas y depósitos constituidos a corto plazo	0,00 €	0,00 €	560,561	6. Fianzas y depósitos recibidos a corto plazo	0,00 €	0,00 €
(597),(598)	4. Provisiones	0,00 €	0,00 €	485,585	<b>IV. Ajustes por periodificación</b>	<b>7.580.563,64 €</b>	<b>7.163.011,00 €</b>
57	<b>IV. Tesorería</b>	<b>19.836.932,87 €</b>	<b>16.241.245,08 €</b>		<b>E) PROVISIONES PARA RIESGOS Y GASTOS A CORTO PLAZO</b>	<b>0,00 €</b>	<b>0,00 €</b>
480,58	<b>V. Ajustes por periodificación</b>	<b>77.671,38 €</b>	<b>84.366,70 €</b>	491	<b>I. Provisión para la devolución de ingresos</b>	<b>0,00 €</b>	<b>0,00 €</b>
	<b>Total General (A+B+C)...</b>	<b>206.176.742,51 €</b>	<b>208.879.246,89 €</b>		<b>Total General (A+B+C+D+E)...</b>	<b>206.176.742,51 €</b>	<b>208.879.246,89 €</b>





## 2. CUENTA DEL RESULTADO ECONÓMICO- PATRIMONIAL

CUENTA DEL RESULTADO ECONÓMICO-PATRIMONIAL - Ejercicio 2014 - Fecha: 31/12/2014

Nº CUENTAS	DEBE	2014	2013	Nº CUENTAS	HABER	2014	2013
	<b>A) GASTOS</b>	<b>81.732.893,16 €</b>	<b>80.421.895,25 €</b>		<b>B) INGRESOS</b>	<b>79.061.737,56 €</b>	<b>85.143.640,05 €</b>
	<b>1. Gastos de funcionam. de los serv. y prestac. sociales</b>	<b>75.234.489,53 €</b>	<b>76.210.411,60 €</b>		<b>1. Prestación de servicios</b>	<b>11.508.160,60 €</b>	<b>11.334.429,23 €</b>
	a) Gastos de personal:	55.726.424,34 €	56.048.003,98 €	740	a) Tasas por prestación de servicios o realización de actividades	768.547,17 €	703.999,89 €
640,641	a.1) Sueldos, salarios y asimilados	49.087.476,51 €	49.469.361,59 €	741	b) Precios públicos por prestac. de serv. o realización de actividades	10.739.613,43 €	10.630.429,34 €
642,643,644	a.2) Cargas sociales	6.638.947,83 €	6.578.642,39 €	742	c) Precios públ. por utilizac.privativa o aprovec.esp.del dominio	0,00 €	0,00 €
645	b) Prestaciones sociales	0,00 €	0,00 €		<b>2. Otros ingresos de gestión ordinaria</b>	<b>4.063.085,63 €</b>	<b>4.615.189,33 €</b>
68	c) Dotaciones para amortizaciones de inmovilizado	5.524.761,24 €	5.775.411,34 €	773	a) Reintegros	91.045,83 €	254.422,98 €
	d) Variación de provisiones de tráfico	181.334,01 €	-89.888,42 €	78	b) Trabajos realizados por la entidad	23.206,03 €	216.580,36 €
675,694,(794)	d.1) Variación de provisiones y pérdidas de créditos incobrables	181.334,01 €	-89.888,42 €		c) Otros ingresos de gestión	3.908.904,96 €	4.121.751,27 €
691,(791)	d.2) Variación de provisión para devoluciones de ingresos	0,00 €	0,00 €	775,776,777	c.1) Ingresos accesorios y otros de gestión corriente	3.908.904,96 €	4.121.751,27 €
	e) Otros gastos de gestión	13.721.649,56 €	14.418.049,40 €	790	c.2) Exceso de provisiones de riesgos y gastos	0,00 €	0,00 €
62	e.1) Servicios exteriores	14.009.502,29 €	14.603.280,84 €	760	d) Ingresos de participaciones en capital	0,00 €	0,00 €
63	e.2) Tributos	-287.852,73 €	-185.231,44 €	761,762	e) Ingresos de otros valores negociales y de créditos del activo inmovilizado	0,00 €	0,00 €
676	e.3) Otros gastos de gestión corriente	0,00 €	0,00 €		f) Otros intereses e ingresos similares	39.928,81 €	22.434,72 €
	f) Gastos financieros y asimilables	48.417,94 €	56.099,40 €	763,765,769	f.1) Otros intereses	39.928,81 €	22.434,72 €
661,662,663,665,669	f.1) Por deudas	48.417,94 €	56.099,40 €	766	f.2) Beneficios en inversiones financieras	0,00 €	0,00 €
666,667	f.2) Pérdidas de inversiones financieras	0,00 €	0,00 €	768	g) Diferencias positivas de cambio	0,00 €	0,00 €
696,698,699,(796),(798),(799),697,(797)	g) Variación de las provisiones de inversiones financieras	31.902,44 €	2.735,90 €		<b>3. Transferencias y subvenciones</b>	<b>63.490.491,33 €</b>	<b>69.194.021,49 €</b>
668	h) Diferencias negativas de cambio	0,00 €	0,00 €	750	a) Transferencias corrientes	45.052.020,62 €	44.910.725,04 €
	<b>2. Transferencias y subvenciones</b>	<b>6.195.755,03 €</b>	<b>3.846.796,36 €</b>	751	b) Subvenciones corrientes	13.866.636,00 €	15.689.719,16 €
650	a) Transferencias corrientes	1.365.327,28 €	1.132.018,36 €	755	c) Transferencias de capital	2.687.801,87 €	4.375.315,87 €
651	b) Subvenciones corrientes	3.784.980,22 €	2.281.018,50 €	756	d) Subvenciones de capital	1.884.032,84 €	4.218.261,42 €
655	c) Transferencias de capital	693.311,20 €	279.620,61 €		<b>4. Ganancias e Ingresos extraordinarios</b>	<b>0,00 €</b>	<b>0,00 €</b>
656	d) Subvenciones de capital	352.136,33 €	154.138,89 €	770,771	a) Beneficios procedentes del inmovilizado	0,00 €	0,00 €
	<b>3. Pérdidas y gastos extraordinarios</b>	<b>302.648,60 €</b>	<b>364.687,29 €</b>	774	b) Beneficios por operaciones de endeudamiento	0,00 €	0,00 €
670,671	a) Pérdidas procedentes de inmovilizado	23.881,19 €	9.772,42 €	778	c) Ingresos extraordinarios	0,00 €	0,00 €
674	b) Pérdidas por operaciones de endeudamiento	0,00 €	0,00 €	779	d) Ingresos y beneficios de otros ejercicios	0,00 €	0,00 €
678	c) Gastos extraordinarios	0,00 €	0,00 €				
679	d) Gastos y Pérdidas de otros ejercicios	278.767,41 €	354.914,87 €				
692,(792)	e) Variación de provisión de inmovilizado no financiero	0,00 €	0,00 €				
	<b>AHORRO</b>	<b>0,00 €</b>	<b>4.721.744,80 €</b>		<b>DESAHORRO</b>	<b>2.671.155,60 €</b>	<b>0,00 €</b>



### 3. ESTADO DE LIQUIDACIÓN DEL PRESUPUESTO

### 3.1. LIQUIDACIÓN DEL PRESUPUESTO DE GASTOS

**DETALLE GENERAL**  
(Relación Presupuesto Inicial y Presupuesto Liquidado)  
**GASTOS**

ESTRUCTURA ECONÓMICA		PTO. INICIAL (1)		PTO. LIQUIDADO (2)		DESVIACIÓN (3) = (2) - (1)	
COD.	DESCRIPCIÓN	€	% PARTIC.	€	% PARTIC.	€	% desv.
I	Gastos de Personal	51.796.753,00	67,20%	50.609.016,84	61,95%	-1.187.736,16	-2,29%
II	Gastos en bienes corrientes y serv.	11.318.438,10	14,68%	10.814.993,96	13,24%	-503.444,14	-4,45%
III	Gastos Financieros	0,00	0,00%	48.417,94	0,06%	48.417,94	---
IV	Transferencias Corrientes	3.848.738,90	4,99%	5.122.068,84	6,27%	1.273.329,94	33,08%
A	Subtotal Operaciones Corrientes	66.963.930,00	86,87%	66.594.497,58	81,52%	-369.432,42	-0,55%
VI	Inversiones Reales	10.077.368,71	13,07%	14.042.841,37	17,19%	3.965.472,66	39,35%
VII	Transferencias de Capital	0,00	0,00%	739.058,19	0,90%	739.058,19	---
B	Subtotal Operaciones de Capital	10.077.368,71	13,07%	14.781.899,56	18,10%	4.704.530,85	46,68%
C	Subtotal Oper. no financ. (A + B)	77.041.298,71	99,95%	81.376.397,14	99,62%	4.335.098,43	5,63%
VIII	Activos financieros	40.000,00	0,05%	15.630,48	0,02%	-24.369,52	-60,92%
IX	Pasivos Financieros	0,00	0,00%	295.107,74	0,36%	295.107,74	---
D	Subtotal Operaciones Financieras	40.000,00	0,05%	310.738,22	0,38%	270.738,22	676,85%
E	<b>Total Gastos (C + D)</b>	<b>77.081.298,71</b>		<b>81.687.135,36</b>		<b>4.605.836,65</b>	<b>5,98%</b>

#### Gastos

CAPÍTULO	INICIAL	MODIFICACIONES	% Δ	DEFINITIVO	% PRESUP. DEFINITIVO
I	51.796.753,00	68.886,27	0,13%	51.865.639,27	46,08%
II	11.318.438,10	7.027.642,01	62,09%	18.346.080,11	16,30%
III	0,00	48.418,03		48.418,03	0,04%
IV	3.848.738,90	4.234.017,38	110,01%	8.082.756,28	7,18%
VI	10.077.368,71	22.569.916,43	223,97%	32.647.285,14	29,00%
VII	0,00	1.008.678,68		1.008.678,68	0,90%
VIII	40.000,00	42.140,30	105,35%	82.140,30	0,07%
IX	0,00	485.895,27		485.895,27	0,43%
<b>TOTAL</b>	<b>77.081.298,71</b>	<b>35.485.594,37</b>	<b>46,04%</b>	<b>112.566.893,08</b>	<b>100,00%</b>

### Obligaciones

CAPÍTULO	PTO. DEFINITIVO	OBLIGACIONES RECONOCIDAS	% EJECUC.	PAGOS REALIZADOS	PENDIENTE DE PAGO	% REALIZAC.
I	51.865.639,27	50.609.016,84	97,58%	50.173.873,14	435.143,70	99,14%
II	18.346.080,11	10.814.993,96	58,95%	10.765.348,20	49.645,76	99,54%
III	48.418,03	48.417,94	100,00%	48.417,94	0,00	100,00%
IV	8.082.756,28	5.122.068,84	63,37%	5.122.021,94	46,90	100,00%
VI	32.647.285,14	14.042.841,37	43,01%	13.517.309,43	525.531,94	96,26%
VII	1.008.678,68	739.058,19	73,27%	739.058,19	0,00	100,00%
VIII	82.140,30	15.630,48	19,03%	15.630,48	0,00	100,00%
IX	485.895,27	295.107,74	60,73%	295.107,74	0,00	100,00%
<b>TOTAL</b>	<b>112.566.893,08</b>	<b>81.687.135,36</b>	<b>72,57%</b>	<b>80.676.767,06</b>	<b>1.010.368,30</b>	<b>98,76%</b>

CAPÍTULO	CRÉDITOS PRESUPUESTARIOS			GASTOS COMPROMETIDOS	OBLIGACIONES RECONOCIDAS	REMANENTES DE CRÉDITO	PAGOS NETOS	OBLIGAC. PEND. DE PAGO
	INICIALES	MODIFICACIONES	DEFINITIVO					
1 GASTOS DE PERSONAL	51.796.753,00	68.886,27	51.865.639,27	50.609.016,84	50.609.016,84	1.256.622,43	50.173.873,14	435.143,70
2 GASTOS CORRIENTES B. Y S.	11.318.438,10	7.027.642,01	18.346.080,11	10.814.993,96	10.814.993,96	7.531.086,15	10.765.348,20	49.645,76
3 GASTOS FINANCIEROS	0,00	48.418,03	48.418,03	48.417,94	48.417,94	0,09	48.417,94	0,00
4 TRANSF. CORRIENTES	3.848.738,90	4.234.017,38	8.082.756,28	5.122.068,84	5.122.068,84	2.960.687,44	5.122.021,94	46,90
6 INVERSIONES REALES	10.077.368,71	22.569.916,43	32.647.285,14	14.042.841,37	14.042.841,37	18.604.443,77	13.517.309,43	525.531,94
7 TRANSFERENCIAS DE CAPITAL	0,00	1.008.678,68	1.008.678,68	739.058,19	739.058,19	269.620,49	739.058,19	0,00
8 ACTIVOS FINANCIEROS	40.000,00	42.140,30	82.140,30	15.630,48	15.630,48	66.509,82	15.630,48	0,00
9 PASIVOS FINANCIEROS	0,00	485.895,27	485.895,27	295.107,74	295.107,74	190.787,53	295.107,74	0,00
<b>TOTAL (Euros)</b>	<b>77.081.298,71</b>	<b>35.485.594,37</b>	<b>112.566.893,08</b>	<b>81.687.135,36</b>	<b>81.687.135,36</b>	<b>30.879.757,72</b>	<b>80.676.767,06</b>	<b>1.010.368,30</b>

SUBCONCEPTOS	Crédito Inicial	Modificaciones	Crédito Definitivo	Gastos Comprometidos	Obligaciones Reconocidas	Pagos Realizados
<b>1 GASTOS DE PERSONAL</b>						
110.00 RETRIBUCIONES BÁSICAS	12.620,21	10.893,90	23.514,11	24.939,10	24.939,10	24.939,10
110.01 RE. COMPLEMENTARIAS	30.765,17	33.916,48	64.681,65	56.767,38	56.767,38	56.767,38
120.00 BÁSICAS PDI	7.588.174,44	-48.113,79	7.540.060,65	7.548.922,54	7.548.922,54	7.548.922,54
120.01 BÁSICAS PAS	4.409.485,76	-180.349,29	4.229.136,47	4.229.136,47	4.229.136,47	4.229.136,47
120.05 TRIENIOS PERSONAL	3.075.037,39	-3.244,06	3.071.793,33	3.086.097,79	3.086.097,79	3.086.097,79
121.00 COMP. DESTINO PDI	5.795.368,88	-152.094,66	5.643.274,22	5.752.447,87	5.752.447,87	5.752.447,87
121.01 COMP. DESTINO PAS	3.061.793,98	0,00	3.061.793,98	3.065.150,47	3.065.150,47	3.065.150,47
121.02 COMP. ESPECIFICO PDI	7.918.448,83	-99.477,11	7.818.971,72	7.626.718,54	7.626.718,54	7.626.718,54
121.03 COMP. ESPECIFICO PAS	3.944.020,36	0,00	3.944.020,36	3.990.263,85	3.990.263,85	3.990.263,85
121.04 OTROS COMP. PDI	144.904,91	0,00	144.904,91	186.083,06	186.083,06	186.083,06
121.05 OTROS COMP. DEL PAS	455.593,53	0,00	455.593,53	568.445,09	568.445,09	568.445,09
121.06 COMP. PERS. Y TRANS.	178.416,00	0,00	178.416,00	34.699,49	34.699,49	34.699,49
130.00 R. BÁSICAS PDI L. FIJO	1.539.309,50	0,00	1.539.309,50	1.447.817,68	1.447.817,68	1.447.817,68
130.01 BÁSICAS PAS	223.258,45	0,00	223.258,45	202.564,29	202.564,29	202.564,29
131.00 OTRAS R. PDI L. FIJO	1.824.923,52	0,00	1.824.923,52	1.838.708,93	1.838.708,93	1.838.708,93
131.01 OTRAS RETRIB. PAS	131.764,03	0,00	131.764,03	111.501,84	111.501,84	111.501,84
134.00 BÁSICAS EVENTUAL	502.522,79	52.505,44	555.028,23	502.312,92	502.312,92	502.312,92
134.01 OTRAS LABORAL EVENT.	697.584,31	-162.226,42	535.357,89	506.422,67	506.422,67	506.422,67
148.00 PROFESORES EMÉRITOS	0,00	5.556,24	5.556,24	5.556,24	5.556,24	5.556,24
150.00 MÉRITOS INVESTIGADOR	1.288.246,70	0,00	1.288.246,70	1.207.139,97	1.207.139,97	1.207.139,97
150.01 COMPLEMENTOS AUTON.	1.060.249,04	0,00	1.060.249,04	963.485,97	963.485,97	963.485,97
150.03 PRODUCTIVIDAD DEL PAS	1.365.438,33	0,00	1.365.438,33	1.359.349,46	1.359.349,46	1.359.349,46
151.00 GRATIFICACIONES PDI	50.000,00	448.438,63	498.438,63	446.241,03	446.241,03	446.241,03
151.01 GRATIFICACIONES PAS	20.000,00	28.004,44	48.004,44	71.502,82	71.502,82	71.502,82
160.00 SEGURIDAD SOCIAL	5.973.826,87	125.700,74	6.099.527,61	5.302.114,51	5.302.114,51	4.866.970,81
162.01 FORMACIÓN PERSONAL	0,00	18.939,97	18.939,97	18.870,00	18.870,00	18.870,00
162.05 ACCIÓN SOCIAL	505.000,00	-9.564,24	495.435,76	455.756,86	455.756,86	455.756,86
<b>Subtotal (Euros) Capítulo 1</b>	<b>51.796.753,00</b>	<b>68.886,27</b>	<b>51.865.639,27</b>	<b>50.609.016,84</b>	<b>50.609.016,84</b>	<b>50.173.873,14</b>

<b>2 GASTOS CORRIENTES EN BIENES Y SERVICIOS</b>						
203.00 AR. DE MAQUINARIA	0,00	0,00	0,00	10.232,43	10.232,43	10.232,43
203.01 AR. DE INSTALACIONES	21.414,09	0,00	21.414,09	4.574,76	4.574,76	4.574,76
203.02 ARRENDAMIENTO DE UTILLAJE	0,00	0,00	0,00	5.808,00	5.808,00	5.808,00
204.00 AR. DE MA. DE TRANSPORTE	0,00	0,00	0,00	1.924,74	1.924,74	1.924,74
212.00 MTO. EDIFICIOS CONSTR.	210.027,51	0,00	210.027,51	98.272,01	98.272,01	98.196,94
213.00 MTO. DE MAQUINARIA	48.676,15	2.419,75	51.095,90	47.205,40	47.205,40	47.205,40
213.01 MTO. INSTALACIONES	159.872,49	0,00	159.872,49	137.793,97	137.793,97	137.793,97
213.02 MTO. DE UTILLAJE	0,00	0,00	0,00	1.261,43	1.261,43	1.261,43
214.00 MTO. ELEM. TRANSP.	8.988,07	0,00	8.988,07	12.474,39	12.474,39	12.474,39
215.00 MTO. MOBILIARIO Y ENS.	10.036,47	13.566,67	23.603,14	21.747,15	21.747,15	21.747,15
216.00 MTO. SIST. INFORM.	830.000,00	48.741,21	878.741,21	745.263,11	745.263,11	745.113,11
220.00 MATERIAL DE OF. ORDIN.	200.521,17	1.329,16	201.850,33	208.397,77	208.397,77	208.338,43
220.01 PR. LI. Y OT. PU.	101.411,80	27.248,22	128.660,02	209.135,42	209.135,42	208.652,72
220.02 MA. IN. NO INVENTARIABLE	217.806,73	93,23	217.899,96	252.833,42	252.833,42	249.741,21
220.03 PR. INTERBIBLIOTECARIOS	6.401,93	0,00	6.401,93	5.226,40	5.226,40	5.226,40
220.99 OTRO MATERIAL	0,00	0,00	0,00	49,95	49,95	49,95
221.00 ENERGIA ELECTRICA	1.236.074,72	0,00	1.236.074,72	1.153.449,88	1.153.449,88	1.153.449,88
221.01 AGUA	346.324,85	0,00	346.324,85	320.018,62	320.018,62	320.018,62
221.02 GAS	22.000,00	0,00	22.000,00	8.923,85	8.923,85	8.923,85
221.03 COMBUSTIBLE	13.557,79	159,05	13.716,84	18.959,66	18.959,66	18.959,66

SUBCONCEPTOS	Crédito Inicial	Modificaciones	Crédito Definitivo	Gastos Comprometidos	Obligaciones Reconocidas	Pagos Realizados
221.04 VESTUARIO	0,00	0,00	0,00	3.634,61	3.634,61	3.634,61
221.06 PR. FARM. Y MAT. SANIT.	0,00	0,00	0,00	352,98	352,98	352,98
221.07 SU. MATERIAL DOCENTE	196.839,77	15.050,39	211.890,16	199.204,12	199.204,12	198.221,68
221.08 MAT. DEPORTIVO Y CULT.	20.567,50	0,00	20.567,50	20.545,67	20.545,67	17.597,95
221.11 SUMINISTROS MAQ, UT.	27.909,99	0,00	27.909,99	26.777,11	26.777,11	26.031,84
221.12 SUM. ELECTR. y COM.	0,00	0,00	0,00	15.928,18	15.928,18	15.928,18
221.99 OTROS SUMINISTROS	16.899,91	24,89	16.924,80	9.795,44	9.795,44	9.795,44
222.00 TELEFONICAS	239.445,54	100.361,64	339.807,18	154.653,65	154.653,65	154.653,65
222.01 POSTALES	70.684,07	0,00	70.684,07	73.779,03	73.779,03	73.779,03
223.00 TRANSPORTES	92.218,74	29.595,96	121.814,70	92.384,21	92.384,21	92.384,21
224.00 P. DE SEGURO EDIFIC.	75.000,00	0,00	75.000,00	49.408,13	49.408,13	49.321,87
224.01 P. DE SEGURO EL. TRANS.	11.000,00	3.371,29	14.371,29	13.955,70	13.955,70	13.955,70
224.09 P. DE SEGURO OT. RIESG.	4.500,00	159,68	4.659,68	20.968,15	20.968,15	20.968,15
225.01 LOCALES	0,00	0,00	0,00	6.048,27	6.048,27	6.048,27
226.01 AT. PR. Y REPRESENTATIVAS	0,00	0,00	0,00	3.702,23	3.702,23	3.702,23
226.02 INFORM. DIVULG. PUBL.	503.696,33	85.278,42	588.974,75	621.154,78	621.154,78	621.154,78
226.04 FORM. Y PERFECC. PERS.	6.092,93	0,00	6.092,93	2.573,54	2.573,54	2.573,54
226.06 REUNION, CONF. CURS	1.773.172,94	-49.832,31	1.723.340,63	1.697.793,89	1.697.793,89	1.693.012,30
226.08 PREMIOS CONC. CERTAM	0,00	0,00	0,00	30.666,00	30.666,00	30.666,00
226.09 ACTIV. CULTURALES	36.622,27	-690,10	35.932,17	6.402,37	6.402,37	6.402,37
226.10 ACTIV. DEPORTIVAS	137.493,43	0,00	137.493,43	55.335,45	55.335,45	55.335,45
226.99 OTROS GTOS. DIVERSOS	259.548,07	6.310.913,31	6.570.461,38	296.690,53	296.690,53	296.364,17
227.00 LIMPIEZA Y ASEO	2.009.001,09	0,00	2.009.001,09	1.902.585,07	1.902.585,07	1.902.585,07
227.01 SEGURIDAD	603.560,92	0,00	603.560,92	578.445,47	578.445,47	578.445,47
227.03 POSTALES	10.125,47	27,36	10.152,83	12.739,87	12.739,87	12.739,87
227.06 ES. Y TRABAJOS TECNICOS	136.448,92	152.744,19	289.193,11	318.463,37	318.463,37	318.463,37
227.07 EDIC. PUBLICACIONES	92.962,29	371,00	93.333,29	55.271,59	55.271,59	55.271,59
227.08 SERVICIOS DE JARDINERÍA	0,00	0,00	0,00	10.539,10	10.539,10	10.539,10
227.99 OTROS	1.177.175,67	270.147,42	1.447.323,09	864.434,95	864.434,95	862.525,85
230.00 DIETAS	178.624,04	17.887,25	196.511,29	222.831,82	222.831,82	198.020,99
231.00 LOCOMOCION	188.895,13	-1.325,67	187.569,46	184.106,73	184.106,73	174.909,86
233.00 OTRAS INDEMNIZACIONES	16.839,31	0,00	16.839,31	269,59	269,59	269,59
<b>Subtotal (Euros) Capítulo 2</b>	<b>11.318.438,10</b>	<b>7.027.642,01</b>	<b>18.346.080,11</b>	<b>10.814.993,96</b>	<b>10.814.993,96</b>	<b>10.765.348,20</b>

### 3 GASTOS FINANCIEROS

342.00 INTERESES DE DEMORA	0,00	41.160,27	41.160,27	41.160,18	41.160,18	41.160,18
349.00 GTOS. Y COM. BANCAR.	0,00	7.257,76	7.257,76	7.257,76	7.257,76	7.257,76
<b>Subtotal (Euros) Capítulo 3</b>	<b>0,00</b>	<b>48.418,03</b>	<b>48.418,03</b>	<b>48.417,94</b>	<b>48.417,94</b>	<b>48.417,94</b>

### 4 TRANSFERENCIAS CORRIENTES

441.00 A UNIV. PÚBLICAS	2.500,00	77.092,04	79.592,04	22.404,00	22.404,00	22.404,00
450.00 A ANDALUCÍA	0,00	2.672,34	2.672,34	2.156,25	2.156,25	2.156,25
460.00 A DIPUTACIONES	0,00	6.000,00	6.000,00	6.000,00	6.000,00	6.000,00
470.00 A EMPRESAS PRIVADAS	0,00	2.900,00	2.900,00	2.900,00	2.900,00	2.900,00
480.00 ESTUD 1 y 2 CICLO	0,00	18.227,55	18.227,55	15.534,77	15.534,77	15.487,87
480.01 ESTUD. 3 CICLO	0,00	133,04	133,04	124,04	124,04	124,04
480.02 INTERCAM. ESTUDIANT.	15.000,00	-6.996,81	8.003,19	2.500,00	2.500,00	2.500,00
480.03 AY. ASOC. ESTUDIANTES	0,00	400,00	400,00	400,00	400,00	400,00
480.99 OTRAS BECAS Y AYUDAS	0,00	79.796,82	79.796,82	79.766,09	79.766,09	79.766,09
481.01 B. ESTUD. CONSEJ.	161.663,05	125.679,45	287.342,50	141.898,76	141.898,76	141.898,76
481.02 PRÁCTICAS EMPR. CONS.	0,00	120.716,00	120.716,00	107.445,60	107.445,60	107.445,60



SUBCONCEPTOS	Crédito Inicial	Modificaciones	Crédito Definitivo	Gastos Comprometidos	Obligaciones Reconocidas	Pagos Realizados
481.99 OTRAS	133.200,00	442.272,22	575.472,22	117.232,22	117.232,22	117.232,22
482.00 B. PROPIAS ESTUDIANTES	0,00	-7.900,00	-7.900,00	10.048,16	10.048,16	10.048,16
482.01 B. PROPIAS V. POSGRADO	0,00	0,00	0,00	2.942,86	2.942,86	2.942,86
482.03 B. PROPIAS VIC. INTERN.	0,00	0,00	0,00	10.893,56	10.893,56	10.893,56
482.08 B. PROPIAS STIC	0,00	0,00	0,00	3.600,00	3.600,00	3.600,00
482.11 B. PROPIAS CENTROS	0,00	0,00	0,00	15.353,55	15.353,55	15.353,55
482.13 B. DEPARTAMENTOS	0,00	0,00	0,00	1.196,56	1.196,56	1.196,56
482.14 B. U. FOR. PROFESORADO	0,00	0,00	0,00	812,90	812,90	812,90
482.16 BECARIOS S. PREV.	0,00	0,00	0,00	30.727,30	30.727,30	30.727,30
482.18 B. COMISIONADO E.E.E.S.	0,00	0,00	0,00	14.615,06	14.615,06	14.615,06
482.21 BECARIOS CONS. SOCIAL	0,00	9.667,29	9.667,29	9.667,29	9.667,29	9.667,29
482.99 B. PROPIAS OTROS	0,00	324.925,43	324.925,43	26.168,10	26.168,10	26.168,10
483.02 PR. SÓCRATES ERASMUS	1.963.671,65	1.596.202,24	3.559.873,89	2.601.792,87	2.601.792,87	2.601.792,87
483.03 PR. DE COOP. INTERNAC.	555.500,00	960.913,97	1.516.413,97	364.300,15	364.300,15	364.300,15
483.04 PR. DE MOVILIDAD NACIONAL	0,00	12.123,67	12.123,67	8.507,31	8.507,31	8.507,31
483.05 PROGRAMA ERASMUS MUNDUS	0,00	-105.237,61	-105.237,61	295.974,62	295.974,62	295.974,62
484.00 PRÁCTICUM MAGISTERIO	60.000,00	9.970,39	69.970,39	2.262,00	2.262,00	2.262,00
484.01 CO. CON ENTES PÚBLICOS	0,00	0,00	0,00	51.451,51	51.451,51	51.451,51
484.99 OTROS CONVENIOS	152.000,00	32.466,00	184.466,00	0,00	0,00	0,00
485.00 A FUNDACIONES UNIV.	744.628,60	285.305,80	1.029.934,40	916.859,33	916.859,33	916.859,33
485.01 A OTRAS FUNDACIONES	0,00	49.296,05	49.296,05	49.296,05	49.296,05	49.296,05
485.99 A OTRAS INSTITUCIONES	60.575,60	197.391,50	257.967,10	207.237,93	207.237,93	207.237,93
<b>Subtotal (Euros) Capítulo 4</b>	<b>3.848.738,90</b>	<b>4.234.017,38</b>	<b>8.082.756,28</b>	<b>5.122.068,84</b>	<b>5.122.068,84</b>	<b>5.122.021,94</b>

6 INVERSIONES REALES						
602.00 EDIFICIOS Y OT. CONSTR.	0,00	2.800.150,47	2.800.150,47	680.513,39	680.513,39	680.513,39
603.00 MAQUINARIA	2.095.930,73	977.246,04	3.073.176,77	1.737.043,69	1.737.043,69	1.723.969,28
603.01 INSTALACIONES	0,00	1.800.201,75	1.800.201,75	66.423,22	66.423,22	61.899,27
605.00 MOBILIARIO Y ENSERES	0,00	-341.000,95	-341.000,95	599.908,66	599.908,66	592.726,45
606.00 SIST. PROC. INFORMAC.	50.000,00	1.531.500,38	1.581.500,38	791.466,77	791.466,77	695.168,31
608.00 FONDOS BIBLIOGRAFICOS	400.000,00	-161.506,40	238.493,60	204.530,65	204.530,65	204.294,70
608.99 OT. INMOVILIZ. MATERIAL	0,00	5.242,36	5.242,36	16.708,87	16.708,87	0,00
622.00 EDIFICIOS Y OT. CONSTR.	0,00	0,00	0,00	0,00	0,00	0,00
640.00 PERSONAL	1.059.050,60	74.563,84	1.133.614,44	1.438.900,95	1.438.900,95	1.413.567,55
640.01 MATERIAL INVENTARIABLE	183.120,31	-183.120,31	0,00	283.992,26	283.992,26	283.992,26
640.02 MATERIAL FUNGIBLE	361.698,93	-75.258,93	286.440,00	653.716,84	653.716,84	653.477,30
640.03 DIETAS Y LOCOMOCION	240.029,62	-240.029,62	0,00	350.491,80	350.491,80	350.200,77
640.99 OTROS	256.100,54	4.985.919,55	5.242.020,09	520.692,59	520.692,59	520.277,59
641.00 PERSONAL	111.404,96	-51.109,92	60.295,04	274.340,00	274.340,00	267.749,53
641.01 MATERIAL INVENTARIABLE	37.374,58	-37.374,58	0,00	57.114,10	57.114,10	57.114,10
641.02 MATERIAL FUNGIBLE	27.699,38	-27.699,38	0,00	74.668,42	74.668,42	74.644,71
641.03 DIETAS Y LOCOMOCION	152.510,15	-152.510,15	0,00	198.543,99	198.543,99	198.543,99
641.99 OTROS	171.010,93	2.192.878,85	2.363.889,78	224.542,43	224.542,43	224.163,70
642.00 PERSONAL	1.109.155,35	-85.421,20	1.023.734,15	485.856,35	485.856,35	476.812,72
642.01 MAT. INVENTARIABLE	63.914,07	-63.914,07	0,00	106.991,53	106.991,53	106.991,53
642.02 MATERIAL FUNGIBLE	118.489,41	-118.489,41	0,00	168.072,54	168.072,54	168.072,54
642.03 DIETAS Y LOCOMOCION	226.972,73	-140.672,96	86.299,77	205.623,39	205.623,39	205.276,86
642.99 OTROS	231.468,44	3.068.068,74	3.299.537,18	340.389,26	340.389,26	340.389,26
644.00 PERSONAL	711.593,61	1.586,64	713.180,25	302.078,81	302.078,81	297.221,87
644.02 MATERIAL FUNGIBLE	0,00	0,00	0,00	4.897,60	4.897,60	4.897,60
644.03 DIETAS Y LOCOMOCIÓN	188.406,39	0,00	188.406,39	34.459,68	34.459,68	7.455,31

SUBCONCEPTOS	Crédito Inicial	Modificaciones	Crédito Definitivo	Gastos Comprometidos	Obligaciones Reconocidas	Pagos Realizados
644.99 OTROS	0,00	-492.349,52	-492.349,52	13.077,05	13.077,05	13.077,05
648.02 APLICACIONES INFORMÁTICAS	200.000,00	-10.962,35	189.037,65	118.914,40	118.914,40	118.714,75
648.03 PROPIEDAD INTELECTUAL	0,00	0,00	0,00	50,70	50,70	50,70
648.05 TRAMITACION DE PATENTES	0,00	758,83	758,83	4.083,49	4.083,49	4.083,49
649.00 PERSONAL	1.126.000,00	3.312.935,57	4.438.935,57	2.545.398,06	2.545.398,06	2.489.472,10
649.03 DIETAS Y LOCOMOCION	0,00	-3.222,22	-3.222,22	60.049,87	60.049,87	59.387,74
649.99 OTROS	500.000,00	679.454,39	1.179.454,39	465.398,64	465.398,64	230.376,64
662.00 EDIFICIOS Y OT CONSTR	0,00	2.039.043,09	2.039.043,09	161.111,53	161.111,53	161.111,53
663.00 MAQUINARIA	0,00	45.150,00	45.150,00	0,00	0,00	0,00
666.00 SISTEMAS PROC. INFORM	0,00	23.027,88	23.027,88	0,00	0,00	0,00
682.00 PPI, MEJORA CONSTR.	455.437,98	1.216.830,02	1.672.268,00	852.789,84	852.789,84	831.614,84
<b>Subtotal (Euros) Capítulo 6</b>	<b>10.077.368,71</b>	<b>22.569.916,43</b>	<b>32.647.285,14</b>	<b>14.042.841,37</b>	<b>14.042.841,37</b>	<b>13.517.309,43</b>

#### 7 TRANSFERENCIAS DE CAPITAL

700.00 AL M.E.C.D.	0,00	401.547,11	401.547,11	132.364,12	132.364,12	132.364,12
710.00 A OO.AA. ESTATALES	0,00	170.577,94	170.577,94	170.577,94	170.577,94	170.577,94
711.00 A OO.AA. JUNTA	0,00	45.865,87	45.865,87	45.865,87	45.865,87	45.865,87
741.00 A UNIV. PÚBLICAS	0,00	76.670,00	76.670,00	76.670,00	76.670,00	76.670,00
750.00 A ANDALUCÍA	0,00	33.383,86	33.383,86	33.383,86	33.383,86	33.383,86
785.00 A FUNDACIONES UNIV.	0,00	17.836,82	17.836,82	17.399,32	17.399,32	17.399,32
785.01 A OTRAS FUNDACIONES	0,00	108.302,08	108.302,08	108.302,08	108.302,08	108.302,08
790.00 AL EXTERIOR	0,00	154.495,00	154.495,00	154.495,00	154.495,00	154.495,00
<b>Subtotal (Euros) Capítulo 7</b>	<b>0,00</b>	<b>1.008.678,68</b>	<b>1.008.678,68</b>	<b>739.058,19</b>	<b>739.058,19</b>	<b>739.058,19</b>

#### 8 ACTIVOS FINANCIEROS

831.00 A LARGO PLAZO A PERS.	40.000,00	37.596,24	77.596,24	11.130,48	11.130,48	11.130,48
860.00 DE EMP. NAC. O DE U.E.	0,00	4.500,00	4.500,00	4.500,00	4.500,00	4.500,00
870.00 FUNDACIONES	0,00	44,06	44,06	0,00	0,00	0,00
<b>Subtotal (Euros) Capítulo 8</b>	<b>40.000,00</b>	<b>42.140,30</b>	<b>82.140,30</b>	<b>15.630,48</b>	<b>15.630,48</b>	<b>15.630,48</b>

#### 9 PASIVOS FINANCIEROS

911.00 AM. LP DEL SECT PUB.	0,00	485.895,27	485.895,27	295.107,74	295.107,74	295.107,74
<b>Subtotal (Euros) Capítulo 9</b>	<b>0,00</b>	<b>485.895,27</b>	<b>485.895,27</b>	<b>295.107,74</b>	<b>295.107,74</b>	<b>295.107,74</b>

<b>TOTALES</b>	<b>77.081.298,71</b>	<b>35.485.594,37</b>	<b>112.566.893,08</b>	<b>81.687.135,36</b>	<b>81.687.135,36</b>	<b>80.676.767,06</b>
----------------	----------------------	----------------------	-----------------------	----------------------	----------------------	----------------------

### RESUMEN POR CAPÍTULO

CAPÍTULO	Crédito Inicial	Modificaciones	Crédito Definitivo	Gastos Comprometidos	Obligaciones Reconocidas	Pagos Realizados
1 GASTOS DE PERSONAL	51.796.753,00	68.886,27	51.865.639,27	50.609.016,84	50.609.016,84	50.173.873,14
2 GASTOS CORR. EN BIENES Y SERV.	11.318.438,10	7.027.642,01	18.346.080,11	10.814.993,96	10.814.993,96	10.765.348,20
3 GASTOS FINANCIEROS	0,00	48.418,03	48.418,03	48.417,94	48.417,94	48.417,94
4 TRANSFERENCIAS CORRIENTES	3.848.738,90	4.234.017,38	8.082.756,28	5.122.068,84	5.122.068,84	5.122.021,94
Total Operaciones Corrientes	66.963.930,00	11.378.963,69	78.342.893,69	66.594.497,58	66.594.497,58	66.109.661,22
6 INVERSIONES REALES	10.077.368,71	22.569.916,43	32.647.285,14	14.042.841,37	14.042.841,37	13.517.309,43
7 TRANSFERENCIAS DE CAPITAL	0,00	1.008.678,68	1.008.678,68	739.058,19	739.058,19	739.058,19
Total Operaciones de Capital	10.077.368,71	23.578.595,11	33.655.963,82	14.781.899,56	14.781.899,56	14.256.367,62
8 ACTIVOS FINANCIEROS	40.000,00	42.140,30	82.140,30	15.630,48	15.630,48	15.630,48
9 PASIVOS FINANCIEROS	0,00	485.895,27	485.895,27	295.107,74	295.107,74	295.107,74
Total Operaciones Financieras	40.000,00	528.035,57	568.035,57	310.738,22	310.738,22	310.738,22
<b>TOTALES</b>	<b>77.081.298,71</b>	<b>35.485.594,37</b>	<b>112.566.893,08</b>	<b>81.687.135,36</b>	<b>81.687.135,36</b>	<b>80.676.767,06</b>

### RESUMEN POR PROGRAMAS

Descripción		Crédito Inicial	Modificaciones	Crédito Total	Gastos Comprometidos	Obligaciones Reconocidas	Pagos
1A20	GASTOS GRALES. DOCENCIA Y ADM.	64.945.783,24	15.137.828,79	80.083.612,03	64.857.456,51	64.857.456,51	64.003.350,09
1B00	CONSEJO SOCIAL	107.193,00	28.034,31	135.227,31	118.423,40	118.423,40	117.126,62
2A00	INVESTIGACIÓN CIENTÍFICA	8.583.810,73	15.672.539,32	24.256.350,05	11.738.241,02	11.738.241,02	11.592.467,85
3A00	EXTENSIÓN CULTURAL Y SERV. COMPL.	3.444.511,74	4.647.191,95	8.091.703,69	4.973.014,43	4.973.014,43	4.963.822,50
	<b>TOTAL</b>	<b>77.081.298,71</b>	<b>35.485.594,37</b>	<b>112.566.893,08</b>	<b>81.687.135,36</b>	<b>81.687.135,36</b>	<b>80.676.767,06</b>

\* No se presenta el Balance de resultados e informe de gestión de cada Programa, al no estar desarrollado un Presupuesto por Programas efectivo.

## RESUMEN POR SECCIONES

Descripción	Crédito Inicial	Modificaciones	Crédito Total	Gastos Comprometidos	Obligaciones Reconocidas	Pagos
11 GASTOS CENTRALES	60.247.685,70	4.229.985,98	64.477.671,68	58.828.812,18	58.828.812,18	58.345.800,41
12 SERVICIOS GENERALES	8.351.363,01	19.023.971,83	27.375.334,84	12.931.302,34	12.931.302,34	12.583.239,89
13 FACULTADES Y ESCUELAS	0,00	269.480,62	269.480,62	16.965,68	16.965,68	16.965,68
14 EE.PP., CURSOS, JORNADAS	1.601.530,00	1.566.280,09	3.167.810,09	1.825.631,28	1.825.631,28	1.802.796,34
16 FACULTADES Y CENTROS	270.000,00	215.339,19	485.339,19	297.775,18	297.775,18	285.887,07
17 DEPARTAMENTOS	860.000,00	-41.689,87	818.310,13	758.764,82	758.764,82	694.704,96
20 INVESTIGACIÓN	1.400.000,00	-384.918,62	1.015.081,38	729.688,80	729.688,80	693.119,56
23 OTROS SERV. UNIVERS.	720,00	439.256,57	439.976,57	151.001,87	151.001,87	149.721,98
30 PROYECTOS INVESTIGACIÓN	1.245.910,00	3.524.041,42	4.769.951,42	2.209.719,33	2.209.719,33	2.194.316,45
31 GA. INDIRECTOS PROYECTOS	0	10.682,20	10.682,20	0	0	0
35 PROY. EUROPEOS INVESTIG.	854.090,00	1.272.211,29	2.126.301,29	1.281.816,89	1.281.816,89	1.270.940,80
40 CONTRATOS INVESTIGACIÓN	1.750.000,00	2.689.133,73	4.439.133,73	1.336.495,70	1.336.495,70	1.327.105,54
50 GRUPOS DE INVESTIGACIÓN	500.000,00	1.926.944,04	2.426.944,04	831.530,66	831.530,66	824.537,75
71 ACCIONES INTEGRADAS	0	11.273,54	11.273,54	0,00	0,00	0,00
72 PROYECTOS COOP. INTERN.	0	733.602,36	733.602,36	487.630,63	487.630,63	487.630,63
<b>TOTALES</b>	<b>77.081.298,71</b>	<b>35.485.594,37</b>	<b>112.566.893,08</b>	<b>81.687.135,36</b>	<b>81.687.135,36</b>	<b>80.676.767,06</b>

## ESTADO DE GASTOS

Datos globales								
Ejercicio	Presupuesto inicial	Presupuesto definitivo	Obligaciones reconocidas	Obligaciones pagadas	Pendiente de pago	% ejecución	% pago	Δ Oblig. reconoc.
2010	92.213.994,93	140.077.762,37	100.754.624,95	98.919.029,10	1.835.595,85	71,93%	98,18%	1,28%
2011	88.599.414,31	126.416.229,27	92.712.588,11	90.490.517,21	2.222.070,90	73,34%	97,60%	-7,98%
2012	89.886.822,75	120.932.096,85	82.614.013,29	78.543.971,62	4.070.041,67	68,31%	95,07%	-10,89%
2013	78.731.476,72	113.935.710,85	79.389.926,06	76.935.738,04	2.454.188,02	69,68%	96,91%	-3,90%
2014	77.081.298,71	112.566.893,08	81.687.135,36	80.676.767,06	1.010.368,30	72,57%	98,76%	2,89%

CAPÍTULO I GASTOS								
Ejercicio	Presupuesto inicial	Presupuesto definitivo	Obligaciones reconocidas	Obligaciones pagadas	Pendiente de pago	% ejecución	% pago	Δ Oblig. reconoc.
2010	58.357.648,18	59.058.706,55	54.251.908,01	53.812.032,50	439.875,51	91,86%	99,19%	-1,90%
2011	56.471.753,01	57.076.723,79	52.839.218,34	52.411.759,18	427.459,16	92,58%	99,19%	-2,60%
2012	55.477.368,82	56.057.517,55	49.790.975,70	49.373.503,10	417.472,60	88,82%	99,16%	-5,77%
2013	53.148.314,43	52.735.135,49	50.546.256,63	50.119.903,37	426.353,26	95,85%	99,16%	1,52%
2014	51.796.753,00	51.865.639,27	50.609.016,84	50.173.873,14	435.143,70	97,58%	99,14%	0,12%

En Contabilidad Financiera:

Cuenta	Descripción	Año 2014	Año 2013
640	Sueldos y Salarios	44.903.108,80	44.828.530,85
641	Indemnizaciones	304.284,43	324.700,99
642	Cotizaciones Sociales a cargo empleador	5.302.114,51	5.162.066,83
6440	Formación y perfeccionamiento personal	18.870,00	10.630,00
6441	Acción Social	151.472,43	157.712,97
6442	Seguros	0,00	114,99
TOTAL		50.679.850,17	50.483.756,63

En contabilidad financiera se contabiliza siguiendo el principio de devengo, realizándose por tanto el devengo de las pagas extraordinarias que cubren dos ejercicios. Se registra más importe que en presupuestaria al considerar el devengo correspondiente a la paga extra de junio: 70.833,33 €.

CAPÍTULO II GASTOS								
Ejercicio	Presupuesto inicial	Presupuesto definitivo	Obligaciones reconocidas	Obligaciones pagadas	Pendiente de pago	% ejecución	% pago	Δ Oblig. reconoc.
2010	11.105.315,70	19.669.762,41	12.585.621,08	12.083.031,71	502.589,37	63,98%	96,01%	3,60%
2011	11.387.263,24	18.706.876,27	11.724.707,93	10.850.798,13	873.909,80	62,68%	92,55%	-6,84%
2012	11.693.044,40	21.966.377,66	11.456.149,26	9.627.458,95	1.828.690,31	52,15%	84,04%	-2,29%
2013	11.401.789,84	19.722.656,85	11.223.227,73	10.200.214,99	1.023.012,74	56,91%	90,88%	-2,03%
2014	11.318.438,10	18.346.080,11	10.814.993,96	10.765.348,20	49.645,76	58,95%	99,54%	-3,64%

### OBLIGACIONES RECONOCIDAS (CAPÍTULO II)

	2014	2013	Diferencia	%
203.00 AR. DE MAQUINARIA	10.232,43	0,00	10.232,43	0,00%
203.01 AR. DE INSTALACIONES	4.574,76	9.882,11	-5.307,35	-53,71%
203.02 ARRENDAMIENTO DE UTILLAJE	5.808,00	3.718,69	2.089,31	56,18%
204.00 AR. DE MA. DE TRANSPORTE	1.924,74	1.322,63	602,11	45,52%
	<b>22.539,93</b>	<b>14.923,43</b>	<b>7.616,50</b>	<b>51,04%</b>
212.00 MTO. EDIFICIOS CONSTR.	98.272,01	128.932,11	-30.660,10	-23,78%
213.00 MTO. DE MAQUINARIA	47.205,40	78.351,43	-31.146,03	-39,75%
213.01 MTO. INSTALACIONES	137.793,97	200.815,22	-63.021,25	-31,38%
213.02 MTO. DE UTILLAJE	1.261,43	1.801,92	-540,49	-30,00%
214.00 MTO. ELEM. TRANSP.	12.474,39	11.951,64	522,75	4,37%
215.00 MTO. MOBILIARIO Y ENS.	21.747,15	26.517,16	-4.770,01	-17,99%
216.00 MTO. SIST. INFORM.	745.263,11	645.881,11	99.382,00	15,39%
	<b>1.064.017,46</b>	<b>1.094.250,59</b>	<b>-30.233,13</b>	<b>-2,76%</b>
220.00 MATERIAL DE OF. ORDIN.	208.397,77	234.677,98	-26.280,21	-11,20%
220.01 PR. LI. Y OT. PU.	209.135,42	175.360,04	33.775,38	19,26%
220.02 MA. IN. NO INVENTARIABLE	252.833,42	245.085,59	7.747,83	3,16%
220.03 PR. INTERBIBLIOTECARIOS	5.226,40	5.173,24	53,16	1,03%
220.99 OTRO MATERIAL	49,95	494,33	-444,38	-89,90%
	<b>675.642,96</b>	<b>660.791,18</b>	<b>14.851,78</b>	<b>2,25%</b>
221.00 ENERGIA ELECTRICA	1.153.449,88	1.058.296,09	95.153,79	8,99%
221.01 AGUA	320.018,62	236.916,55	83.102,07	35,08%
221.02 GAS	8.923,85	26.992,18	-18.068,33	-66,94%
221.03 COMBUSTIBLE	18.959,66	16.652,76	2.306,90	13,85%
221.04 VESTUARIO	3.634,61	1.415,60	2.219,01	156,75%
221.06 PR. FARM. Y MAT. SANIT.	352,98	1.013,59	-660,61	-65,18%
221.07 SU. MATERIAL DOCENTE	199.204,12	265.683,77	-66.479,65	-25,02%
221.08 MAT. DEPORTIVO Y CULT.	20.545,67	40.726,27	-20.180,60	-49,55%
221.11 SUMINISTROS MAQ. UT.	26.777,11	44.305,67	-17.528,56	-39,56%
221.12 SUM. ELECTR. y COM.	15.928,18	19.304,93	-3.376,75	-17,49%
221.99 OTROS SUMINISTROS	9.795,44	35.441,76	-25.646,32	-72,36%
	<b>1.777.590,12</b>	<b>1.746.749,17</b>	<b>30.840,95</b>	<b>1,77%</b>
222.00 TELEFONICAS	154.653,65	267.690,87	-113.037,22	-42,23%
222.01 POSTALES	73.779,03	75.049,98	-1.270,95	-1,69%
	<b>228.432,68</b>	<b>342.740,85</b>	<b>-114.308,17</b>	<b>-33,35%</b>
223.00 TRANSPORTES	92.384,21	96.800,82	-4.416,61	-4,56%
	<b>92.384,21</b>	<b>96.800,82</b>	<b>-4.416,61</b>	<b>-4,56%</b>
224.00 P. DE SEGURO EDIFIC.	49.408,13	51.145,09	-1.736,96	-3,40%
224.01 P. DE SEGURO EL. TRANS.	13.955,70	23.470,92	-9.515,22	-40,54%
224.09 P. DE SEGURO OT. RIESG.	20.968,15	12.658,38	8.309,77	65,65%
	<b>84.331,98</b>	<b>87.274,39</b>	<b>-2.942,41</b>	<b>-3,37%</b>
225.01 LOCALES	6.048,27	5.885,83	162,44	2,76%

225.02 AUTONÓMICOS	0,00	61,83	-61,83	-100,00%
	<b>6.048,27</b>	<b>5.947,66</b>	<b>100,61</b>	<b>1,69%</b>
226.01 AT. PR. Y REPRESENTATIVAS	3.702,23	4.110,13	-407,90	-9,92%
226.02 INFORM. DIVULG. PUBL.	621.154,78	621.593,19	-438,41	-0,07%
226.03 JURIDICOS Y CONTENCIOSOS	0,00	2.537,31	-2.537,31	-100,00%
226.04 FORM. Y PERFECC. PERS.	2.573,54	642,27	1.931,27	300,69%
226.06 REUNION, CONF. CURS	1.697.793,89	1.659.538,76	38.255,13	2,31%
226.08 PREMIOS CONC. CERTAM	30.666,00	4.950,00	25.716,00	519,52%
226.09 ACTIV. CULTURALES	6.402,37	13.510,85	-7.108,48	-52,61%
226.10 ACTIV. DEPORTIVAS	55.335,45	278.331,95	-222.996,50	-80,12%
226.99 OTROS GTOS. DIVERSOS	296.690,53	306.430,71	-9.740,18	-3,18%
	<b>2.714.318,79</b>	<b>2.891.645,17</b>	<b>-177.326,38</b>	<b>-6,13%</b>
227.00 LIMPIEZA Y ASEO	1.902.585,07	1.901.375,93	1.209,14	0,06%
227.01 SEGURIDAD	578.445,47	586.137,56	-7.692,09	-1,31%
227.03 POSTALES	12.739,87	12.330,14	409,73	3,32%
227.06 ES. Y TRABAJOS TECNICOS	318.463,37	115.632,49	202.830,88	175,41%
227.07 EDIC. PUBLICACIONES	55.271,59	88.917,44	-33.645,85	-37,84%
227.08 SERVICIOS DE JARDINERÍA	10.539,10	0,00	10.539,10	0,00%
227.99 OTROS	864.434,95	1.147.256,11	-282.821,16	-24,65%
	<b>3.742.479,42</b>	<b>3.851.649,67</b>	<b>-109.170,25</b>	<b>-2,83%</b>
230.00 DIETAS	222.831,82	241.732,99	-18.901,17	-7,82%
231.00 LOCOMOCION	184.106,73	188.558,53	-4.451,80	-2,36%
233.00 OTRAS INDEMNIZACIONES	269,59	163,28	106,31	65,11%
	<b>407.208,14</b>	<b>430.454,80</b>	<b>-23.246,66</b>	<b>-5,40%</b>
<b>TOTAL</b>	<b>10.814.993,96</b>	<b>11.223.227,73</b>	<b>-408.233,77</b>	<b>-3,64%</b>

**Artículo 20:** comprende los gastos de arrendamiento de maquinaria, instalaciones, utillaje, material de transporte, mobiliario, enseres y de equipos para procesos de información.

**Artículo 21:** comprende los gastos de reparación (siempre que no sean grandes reparaciones), mantenimiento y conservación de infraestructura, edificios y locales, maquinaria, material de transporte y otro inmovilizado material.

**Concepto 222 “Comunicaciones”:** incluye gastos por servicios telefónicos, servicios postales, así como cualquier otro tipo de comunicación.

**Concepto 223 “Transportes”:** incluye gastos de transporte de todo tipo, excluidos los transportes complementarios ligados a comisiones de servicio que originen desplazamientos y los ligados a la organización de reuniones y conferencias.

**Concepto 224 “Primas de seguros”:** incluye gastos por seguros de vehículos, edificios y otros riesgos.

**Concepto 225 “Tributos”:** incluye los gastos destinados a cobertura de tasas, contribuciones e impuestos.

**Concepto 226 “Gastos diversos”**, desglosado en los siguientes subconceptos:

En el subconcepto 226.06 “Reuniones y conferencias”, se incluyen los gastos de reuniones, conferencias, cursos, jornadas; así como también los gastos de transporte, restaurante y hotel derivados de este tipo de gasto que no puedan ser contabilizados como indemnizaciones por razón del servicio.



El subconcepto 226.99 incluye gastos que no se contabilizan en los demás subconceptos.

**Concepto 227 “Trabajos realizados por otras empresas”:** incluye actividades que se ejecutan mediante empresas externas o profesionales independientes.

**Artículo 23 “Indemnizaciones por razón del servicio”:** incluye las indemnizaciones que para resarcir gastos de esta naturaleza y de acuerdo con la legislación vigente deban satisfacerse a cargos y asimilados, funcionarios, personal laboral fijo y eventual.

En Contabilidad Financiera, y siguiendo el principio de devengo:

Cuenta	Descripción	Año 2014	Año 2013
621	Arrendamientos y cánones	22.378,17	14.923,43
6221	Mto. Construcciones.	85.089,06	128.932,11
6222	Mto. Instalaciones técnicas.	137.793,97	200.815,22
6223	Mto. Maquinaria.	47.205,40	78.351,43
6224	Mto. Utillaje.	1.261,43	1.801,92
6226	Mto. Mobiliario.	21.747,15	26.517,16
6227	Mto. Equipos para proceso de información.	724.451,11	645.881,11
6228	Mto. Elementos de transporte.	11.967,47	11.951,64
6230	Gastos jurídicos y contenciosos.	0,00	2.537,31
6231	Pagos por conferencias, cursos, traducciones.	903.514,42	975.150,56
6233	Estudios y trabajos técnicos.	298.326,09	128.802,73
624	Transportes.	92.384,21	104.895,82
625	Primas de seguros.	76.060,83	87.274,39
626	Servicios bancarios y similares.	3.975,47	1.909,01
6270	Atenciones protocolarias y representativas	3.702,23	4.110,13
6271	Gastos de publicidad y servicio de prensa.	645.735,89	621.593,19
6280	Energía eléctrica.	1.154.102,23	1.058.296,09
6281	Agua.	331.171,05	236.916,55
6282	Gas.	14.969,52	26.992,18
6283	Combustibles.	18.973,11	16.652,76
6284	Vestuario.	3.634,61	1.415,60
6286	Material fungible.	262.037,12	371.034,23
6289	Otros suministros.	9.829,75	35.441,76
6290	Material de oficina ordinario no inventariable.	457.517,47	480.257,90
6291	Prensa, revistas, libros y otras publicaciones.	209.135,42	175.360,04
6292	Limpieza y aseo.	1.902.585,07	1.901.375,93
6293	Seguridad.	578.445,47	586.137,56
6294	Bolsas de viaje.	14.819,30	37.324,51
62950	Dietas.	223.420,57	241.814,63
62951	Locomoción.	180.869,62	188.558,53
6297	Comunicaciones telefónicas y postales.	232.147,13	355.070,99
6299	Otros servicios.	2.078.891,05	2.441.641,75
630	Tributos de carácter local.	6.048,27	5.885,83
631	Tributos de carácter autonómico	0,00	61,83
	<b>TOTAL</b>	<b>10.754.189,66</b>	<b>11.195.685,83</b>

Hay 60.804,30 € menos que en contabilidad presupuestaria debido a los movimientos de la cuenta 409 "Acreedores por operaciones pendientes de aplicar a presupuesto" por importe de 42.967,28 €; a gastos imputados en Contabilidad Financiera de ejercicios anteriores por importe de - 92.461,89 €; y a los ajustes de periodificación que se detallan de -3.038,54 € correspondiente a material fungible de oficina y de -8.271,15 correspondiente a primas de seguros.

Ajustes por periodificación: Gastos contabilizados, pero en los que su período de devengo abarca más de un ejercicio contable:

625	Primas de seguros.	-8.271,15	-1.859,15
6286	Material fungible.	0,00	7.884,77
6290	Material de oficina ordinario no inventariable	-3.038,54	-18.663,17

Los gastos periodificados totales, reconocidos en 2014 pero que corresponden a 2015, alcanzan la cantidad de 77.671,38 € figurando en el activo del Balance, en la partida "V. Ajustes por periodificación", correspondiendo al devengo de seguros, materiales y suministros de naturaleza fungible.

CAPÍTULO III GASTOS								
jercicio	Presupuesto inicial	Presupuesto definitivo	Obligaciones reconocidas	Obligaciones pagadas	Pendiente de pago	% ejecución	% pago	Δ Oblig. reconoc.
2010	162.000,00	163.436,88	102.431,18	102.431,18	0,00	62,67%	100,00%	-54,54%
2011	150.000,00	177.811,49	93.022,11	93.022,11	0,00	52,32%	100,00%	-9,19%
2012	150.000,00	164.235,72	52.005,15	52.005,15	0,00	31,66%	100,00%	-44,09%
2013	20000,00	67.832,61	56.099,40	56.099,40	0,00	82,70%	100,00%	7,87%
2014	0,00	48.418,03	48.417,94	48.417,94	0,00	100,00%	100,00%	-13,69%

#### OBLIGACIONES RECONOCIDAS (CAPÍTULO III)

	2014	2013	Diferencia	%
310.01 INTERESES A LARGO PLAZO	0,00	8.266,88	-8.266,88	-100,00%
342.00 INTERESES DE DEMORA	41.160,18	40.606,34	553,84	1,36%
349.00 GASTOS Y COMISIONES BANC.	7.257,76	7.226,18	31,58	0,44%
<b>TOTAL</b>	<b>48.417,94</b>	<b>56.099,40</b>	<b>-7.681,46</b>	<b>-13,69%</b>

En Contabilidad Financiera, y siguiendo el principio de devengo:

Cuenta	Descripción	Año 2014	Año 2013
662	Intereses de deudas a largo plazo.	0,00	8.266,88
6692	Intereses de demora.	41.160,18	40.606,34
6699	Otros gastos financieros.	7.257,76	7.226,18
<b>TOTAL</b>		<b>48.417,94</b>	<b>56.099,40</b>

CAPÍTULO IV GASTOS								
Ejercicio	Presupuesto inicial	Presupuesto definitivo	Obligaciones reconocidas	Obligaciones pagadas	Pendiente de pago	% ejecución	% pago	Δ Oblig. reconoc.
2010	3.615.766,40	6.169.659,68	3.807.254,56	3.807.254,56	0,00	61,71%	100,00%	20,05%
2011	4.338.137,62	6.539.269,04	4.366.342,32	4.366.342,32	0,00	66,77%	100,00%	14,68%
2012	5.699.088,94	5.652.061,93	3.664.843,92	3.634.404,79	30.439,13	64,84%	99,17%	-16,07%
2013	3.379.405,78	7.425.291,49	3.413.522,94	3.377.127,62	36.395,32	45,97%	98,93%	-6,86%
2014	3.848.738,90	8.082.756,28	5.122.068,84	5.122.021,94	46,90	63,37%	100,00%	50,05%

Concepto presupuestario	2014	2013
400 Al M.E.C.	0,00	183.125,00
410 A Organismos Autónomos Estatales	0,00	16.641,75
411 A Organismos Autónomos Junta de Andalucía	0,00	46.581,98
441 A Universidades Públicas	22.404,00	10.932,28
445 A otros Consorcios	0,00	270,00
450 A la Comunidad Autónoma de Andalucía	2.156,25	662,00
460 A Diputaciones	6.000,00	0,00
470 A Empresas privadas	2.900,00	0,00
480 Becas y Ayudas Propias a Estudiantes	98.324,90	81.347,75
481 Becas y Ayudas a Estudiantes, financiación externa	366.576,58	375.669,63
482 Otras Becas y Ayudas Propias de la Universidad	126.025,34	139.527,56
483 Otras Becas y Ayudas con financiación externa	3.270.574,95	1.678.479,64
484 Convenios con instituciones	53.713,51	10.396,73
485 A otras Instituciones sin fines de lucro:	1.173.393,31	865.273,62
490 Al exterior	0,00	4.615,00
<b>TOTAL</b>	<b>5.122.068,84</b>	<b>3.413.522,94</b>

En Contabilidad Financiera, y siguiendo el principio de devengo:

Cuenta	Descripción	Año 2014	Año 2013
642	Cotizaciones Sociales a cargo del empleador.	0,00	486,08
650	Transferencias corrientes	1.548.935,06	1.132.018,36
651	Subvenciones corrientes	3.573.133,78	2.281.018,50
<b>TOTAL</b>		<b>5.122.068,84</b>	<b>3.413.522,94</b>

CAPÍTULO VI GASTOS								
Ejercicio	Presupuesto inicial	Presupuesto definitivo	Obligaciones reconocidas	Obligaciones pagadas	Pendiente de pago	% ejecución	% pago	Δ Oblig. reconoc.
2010	15.365.216,65	50.425.631,53	25.483.388,88	24.590.257,91	893.130,97	50,54%	96,50%	2,54%
2011	12.645.768,44	39.753.042,48	22.549.617,40	21.628.915,46	920.701,94	56,72%	95,92%	-11,51%
2012	13.837.320,59	33.546.581,72	15.321.260,55	13.527.820,92	1.793.439,63	45,67%	88,29%	-32,06%
2013	9.578.650,67	32.064.320,64	12.282.847,60	11.319.920,90	962.926,70	38,31%	92,16%	-19,83%
2014	10.077.368,71	32.647.285,14	14.042.841,37	13.517.309,43	525.531,94	43,01%	96,26%	14,33%

#### OBLIGACIONES RECONOCIDAS (CAPÍTULO VI)

	2014	2013	Diferencia	%
60 INVERSIÓN NUEVA	4.096.595,25	2.198.453,32	1.898.141,93	86,34%
640 PROYECTOS DE INVESTIGACIÓN	3.247.794,44	3.580.732,44	-332.938,00	-9,30%
641 GRUPOS DE INVESTIGACIÓN	829.208,94	661.233,47	167.975,47	25,40%
642 CONTRATOS DE INVESTIGACIÓN	1.306.933,07	1.383.124,16	-76.191,09	-5,51%
644 AYUDAS PLAN PROPIO	354.513,14	312.994,18	41.518,96	13,27%
648 OTROS GASTOS INV. INMATERIAL	123.048,59	172.303,52	-49.254,93	-28,59%
649 OTROS GASTOS AYUDAS INV.	3.070.846,57	3.311.485,36	-240.638,79	-7,27%
66 INVERSIÓN DE REPOSICIÓN	161.111,53	372.247,06	-211.135,53	-56,72%
68 MEJORAS PLAN PLURIANUAL INV.	852.789,84	290.274,09	562.515,75	193,79%
<b>TOTAL</b>	<b>14.042.841,37</b>	<b>12.282.847,60</b>	<b>1.759.993,77</b>	<b>14,33%</b>

Se muestran a continuación los datos de este capítulo según la Contabilidad Financiera y siguiendo el principio de devengo. De los 14.042.841,37 € contabilizados en el capítulo VI del presupuesto, el importe de 5.658.383,56 € no corresponden a gastos según la contabilidad financiera, sino a inversiones en activos. El resto de lo contabilizado, 8.384.457,81 €, se corresponden con las siguientes cuentas:

Cuenta	Descripción	Año 2014	Año 2013
626	Servicios bancarios y similares.	310,32	297,00
6227	Mto. Equipos para proceso de información.	0,00	67.375,00
6286	Material fungible.	909.808,15	883.134,48
6294	Bolsas de viaje.	9.808,46	27.487,60
62950	Dietas.	439.588,58	465.792,51
62951	Locomoción.	392.250,03	473.340,29
6299	Otros servicios.	1.485.714,17	1.346.324,13
640	Sueldos y Salarios.	3.880.083,28	4.316.129,75
642	Cotizaciones Sociales a cargo del empleador.	1.166.038,64	1.242.923,68
6442	Seguros	452,25	4.707,84
670	Pérdidas procedentes del inmovilizado inmaterial.	8.864,66	3.718,53
6710	Pérdidas procedentes del inmovilizado material.	15.016,53	6.053,89
<b>TOTAL</b>		<b>8.307.935,07</b>	<b>8.837.284,70</b>

Se muestra un saldo de 76.522,74 € menos que en contabilidad presupuestaria debido a los movimientos de la cuenta 409 “Acreedores por operaciones pendientes de aplicar a presupuesto” por importe de -581,98 €; a gastos imputados en Contabilidad Financiera de ejercicios anteriores por importe de -93.945,77 €; y a +18.005,01 € correspondiente a ajustes de periodificación por adquisición de material fungible.

CAPÍTULO VII GASTOS								
Ejercicio	Presupuesto inicial	Presupuesto definitivo	Obligaciones reconocidas	Obligaciones pagadas	Pendiente de pago	% ejecución	% pago	Δ Oblig. reconoc.
2010	0,00	652.665,68	586.121,60	586.121,60	0,00	89,80%	100,00%	60,75%
2011	0,00	317.783,83	317.783,83	317.783,83	0,00	100,00%	100,00%	-45,78%
2012	0,00	252.964,71	252.964,71	252.964,71	0,00	100,00%	100,00%	-20,40%
2013	0,00	447.896,75	433.759,50	433.759,50	0,00	96,84%	100,00%	71,47%
2014	0,00	1.008.678,68	739.058,19	739.058,19	0,00	73,27%	100,00%	70,38%

Concepto presupuestario	2014	2013
700 A Ministerios	132.364,12	96.099,43
710 A Organismos Autónomos Estatales	170.577,94	215.682,61
711 A Organismos Autónomos de la Junta	45.865,87	0,00
741 A Universidades Públicas	76.670,00	4.186,31
750 A la Comunidad Autónoma de Andalucía	33.383,86	66.771,15
770 A Empresas Privadas	0,00	1.500,00
785 A otras Instituciones sin fines de lucro:	125.701,40	23.000,00
790 Al exterior	154.495,00	26.520,00
<b>TOTAL</b>	<b>739.058,19</b>	<b>433.759,50</b>

En Contabilidad Financiera, y siguiendo el principio de devengo:

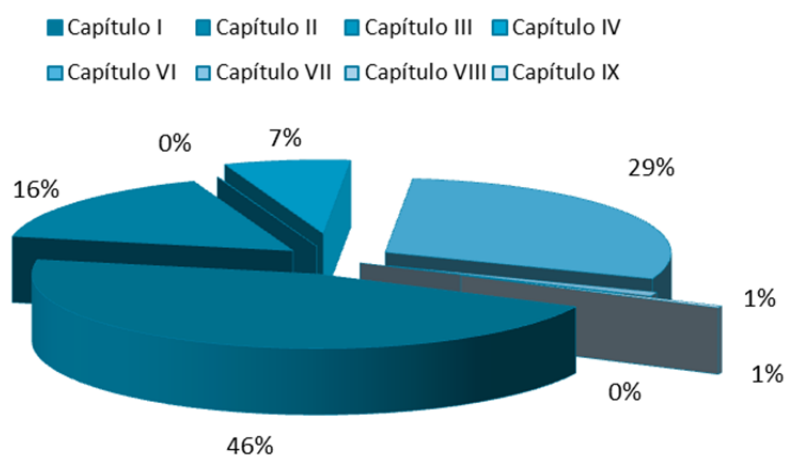
Cuenta	Descripción	Año 2014	Año 2013
655	Transferencias de capital.	693.311,20	279.620,61
656	Subvenciones de capital.	45.746,99	154.138,89
	<b>TOTAL</b>	<b>739.058,19</b>	<b>433.759,50</b>

CAPÍTULO VIII GASTOS								
Ejercicio	Presupuesto inicial	Presupuesto definitivo	Obligaciones reconocidas	Obligaciones pagadas	Pendiente de pago	% ejecución	% pago	Δ Oblig. reconoc.
2010	40.000,00	137.459,00	137.459,00	137.459,00	0,00	100,00%	100,00%	-45,34%
2011	40.000,00	45.837,73	23.011,54	23.011,54	0,00	50,20%	100,00%	-83,26%
2012	30.000,00	58.065,06	4.837,50	4.837,50	0,00	8,33%	100,00%	-78,98%
2013	40.000,00	75.156,76	36.792,00	31.292,00	5.500,00	48,95%	85,05%	660,56%
2014	40.000,00	82.140,30	15.630,48	15.630,48	0,00	19,03%	100,00%	-57,52%

CAPÍTULO IX GASTOS								
Ejercicio	Presupuesto inicial	Presupuesto definitivo	Obligaciones reconocidas	Obligaciones pagadas	Pendiente de pago	% ejecución	% pago	Δ Oblig. reconoc.
2010	3.568.048,00	3.800.440,64	3.800.440,64	3.800.440,64	0,00	100,00%	100,00%	20,23%
2011	3.566.492,00	3.798.884,64	798.884,64	798.884,64	0,00	21,03%	100,00%	-78,98%
2012	3.000.000,00	3.234.292,50	2.070.976,50	2.070.976,50	0,00	64,03%	100,00%	159,23%
2013	1.163.316,00	1.397.420,26	1.397.420,26	1.397.420,26	0,00	100,00%	100,00%	-32,52%
2014	0,00	485.895,27	295.107,74	295.107,74	0,00	60,73%	100,00%	-78,88%

Los capítulos 8 y 9 del Presupuesto no suponen gasto en la contabilidad financiera.

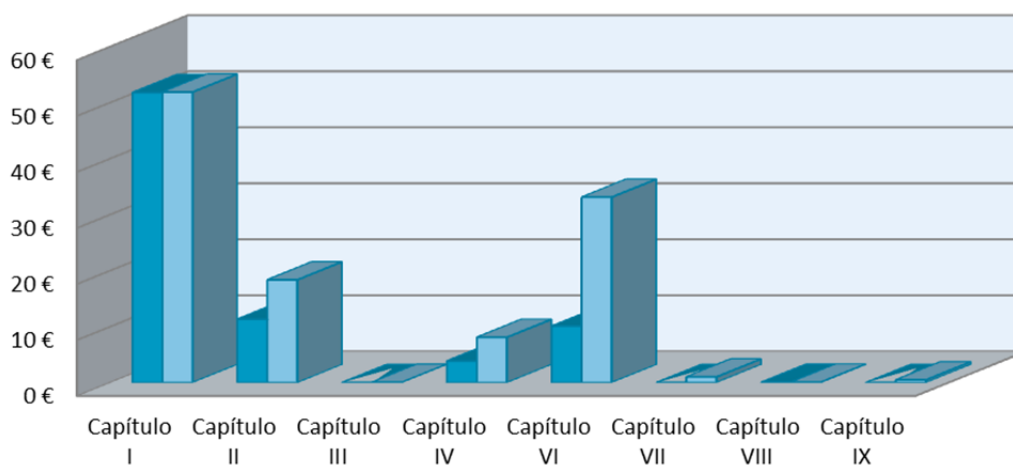
## PRESUPUESTO DEFINITIVO DE GASTOS (% de participación por capítulos)



CAPÍTULO	PRESUPUESTO DEFINITIVO	% sobre el total
Capítulo I	51.865.639,27	46,08%
Capítulo II	18.346.080,11	16,30%
Capítulo III	48.418,03	0,04%
Capítulo IV	8.082.756,28	7,18%
Capítulo VI	32.647.285,14	29,00%
Capítulo VII	1.008.678,68	0,90%
Capítulo VIII	82.140,30	0,07%
Capítulo IX	485.895,27	0,43%
<b>TOTAL</b>	<b>112.566.893,08</b>	<b>100,00%</b>

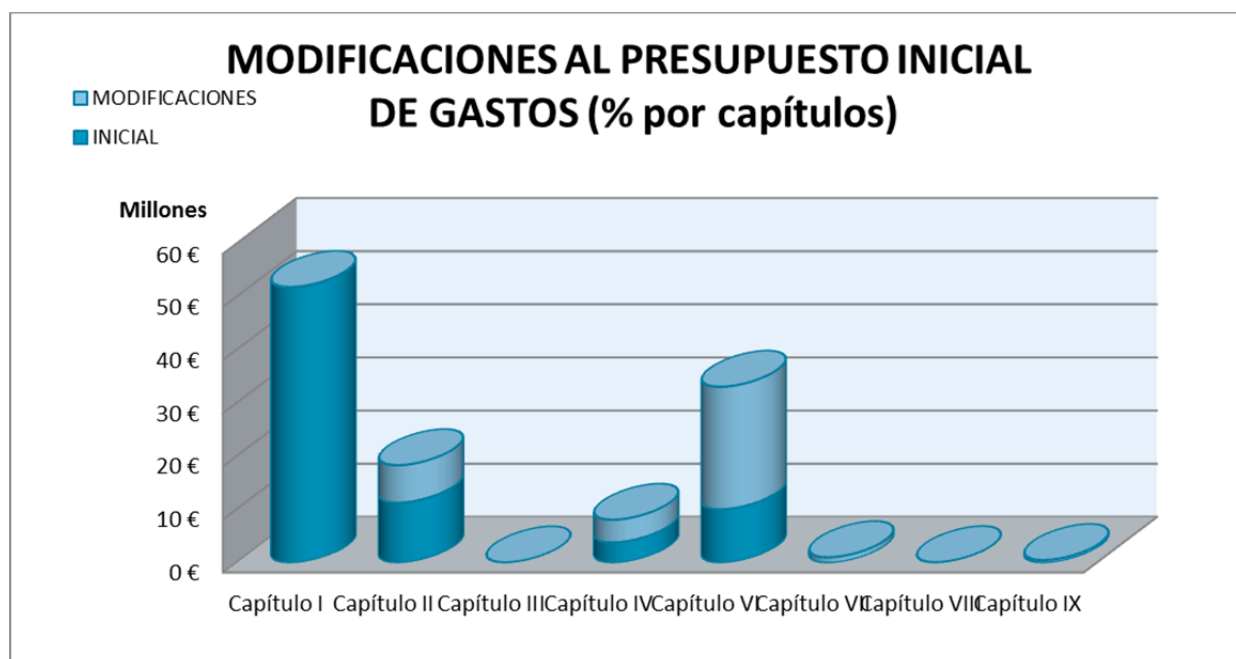
## GRÁFICO COMPARATIVO DE GASTOS PRESUPUESTO INICIAL/DEFINITIVO

Millones

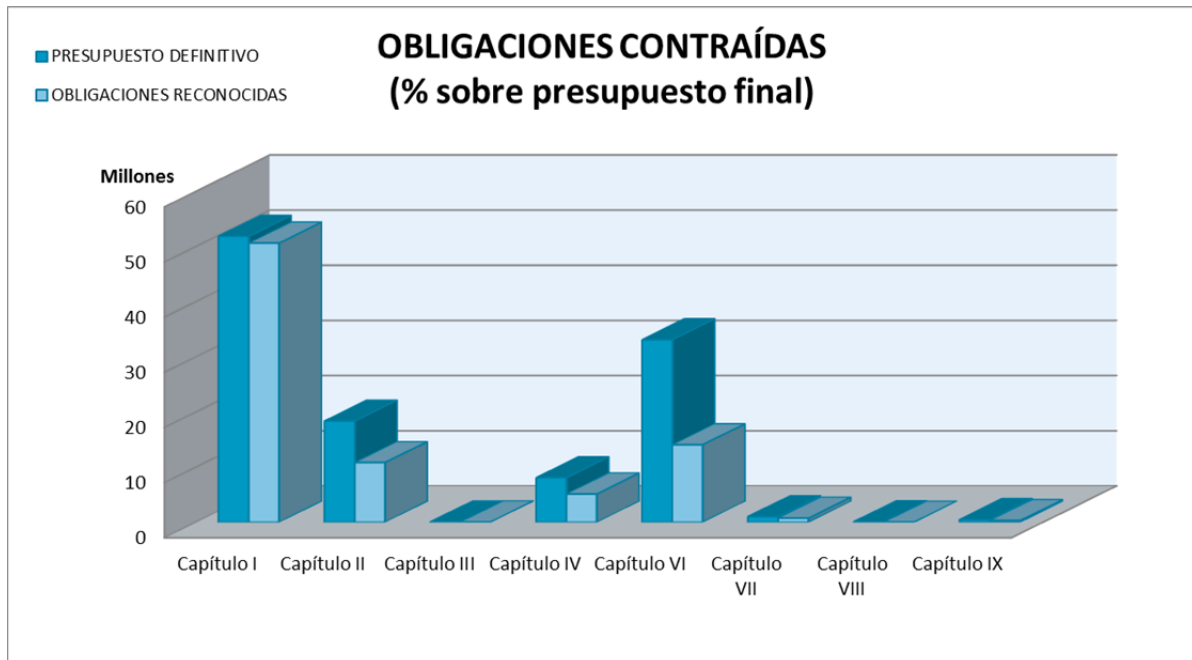


CAPÍTULO	INICIAL	DEFINITIVO	% Δ
Capítulo I	51.796.753,00	51.865.639,27	0,13%
Capítulo II	11.318.438,10	18.346.080,11	62,09%
Capítulo III	0,00	48.418,03	
Capítulo IV	3.848.738,90	8.082.756,28	110,01%
Capítulo VI	10.077.368,71	32.647.285,14	223,97%
Capítulo VII	0,00	1.008.678,68	
Capítulo VIII	40.000,00	82.140,30	105,35%
Capítulo IX	0,00	485.895,27	
<b>TOTAL</b>	<b>77.081.298,71</b>	<b>112.566.893,08</b>	<b>46,04%</b>

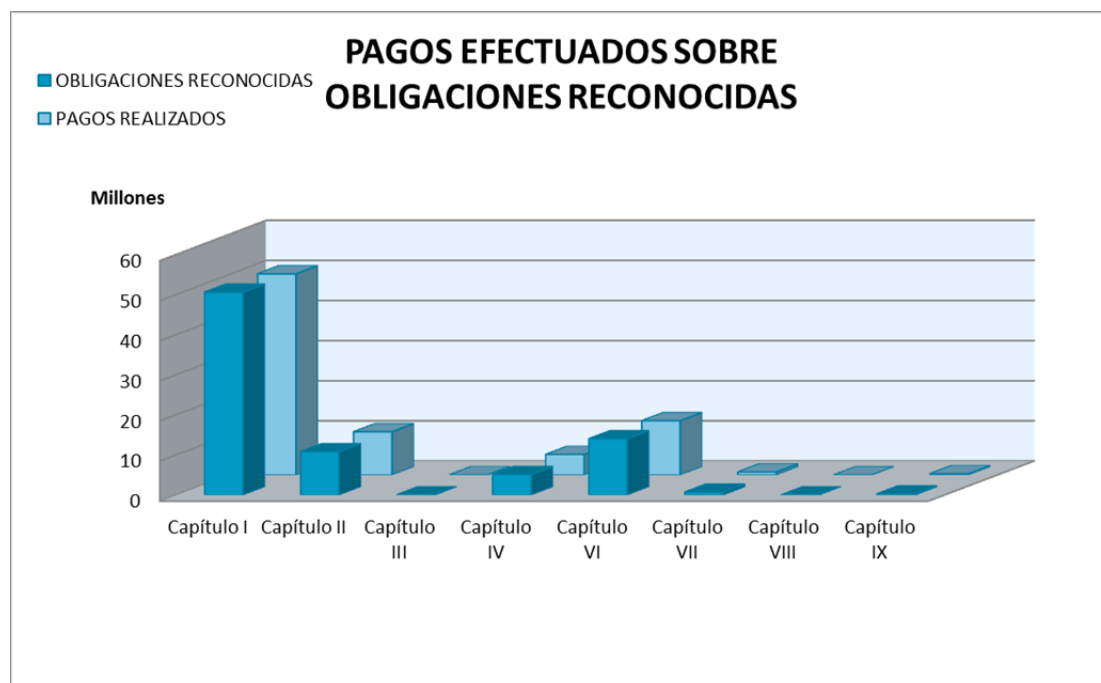




CAPÍTULO	INICIAL	MODIFICACIONES	% sobre el total
Capítulo I	51.796.753,00	68.886,27	0,19%
Capítulo II	11.318.438,10	7.027.642,01	19,80%
Capítulo III	0,00	48.418,03	0,14%
Capítulo IV	3.848.738,90	4.234.017,38	11,93%
Capítulo VI	10.077.368,71	22.569.916,43	63,60%
Capítulo VII	0,00	1.008.678,68	2,84%
Capítulo VIII	40.000,00	42.140,30	0,12%
Capítulo IX	0,00	485.895,27	1,37%
<b>TOTAL</b>	<b>77.081.298,71</b>	<b>35.485.594,37</b>	<b>100,00%</b>



CAPÍTULO	PRESUPUESTO DEFINITIVO	OBLIGACIONES RECONOCIDAS	% EJECUCIÓN
Capítulo I	51.865.639,27	50.609.016,84	97,58%
Capítulo II	18.346.080,11	10.814.993,96	58,95%
Capítulo III	48.418,03	48.417,94	100,00%
Capítulo IV	8.082.756,28	5.122.068,84	63,37%
Capítulo VI	32.647.285,14	14.042.841,37	43,01%
Capítulo VII	1.008.678,68	739.058,19	73,27%
Capítulo VIII	82.140,30	15.630,48	19,03%
Capítulo IX	485.895,27	295.107,74	60,73%
<b>TOTAL</b>	<b>112.566.893,08</b>	<b>81.687.135,36</b>	<b>72,57%</b>



CAPÍTULO	OBLIGACIONES RECONOCIDAS	PAGOS REALIZADOS	% REALIZACIÓN
Capítulo I	50.609.016,84	50.173.873,14	99,14%
Capítulo II	10.814.993,96	10.765.348,20	99,54%
Capítulo III	48.417,94	48.417,94	100,00%
Capítulo IV	5.122.068,84	5.122.021,94	100,00%
Capítulo VI	14.042.841,37	13.517.309,43	96,26%
Capítulo VII	739.058,19	739.058,19	100,00%
Capítulo VIII	15.630,48	15.630,48	100,00%
Capítulo IX	295.107,74	295.107,74	100,00%
<b>TOTAL</b>	<b>81.687.135,36</b>	<b>80.676.767,06</b>	<b>98,76%</b>

## 3.2. LIQUIDACIÓN DEL PRESUPUESTO DE INGRESOS

### DETALLE GENERAL (Relación Presupuesto Inicial y Presupuesto Liquidado) INGRESOS

ESTRUCTURA ECONÓMICA		PTO. INICIAL (1)		PTO. LIQUIDADO (2)		DESVIACIÓN (3) = (2) - (1)	
COD.	DESCRIPCIÓN	€	% PARTIC.	€	% PARTIC.	€	% desv.
III	Tasas y otros Ingresos	15.100.732,34	19,59%	15.952.990,31	19,69%	852.257,97	5,64%
IV	Transferencias Corrientes	55.441.536,58	71,93%	58.918.656,62	72,73%	3.477.120,04	6,27%
V	Ingresos Patrimoniales	246.450,70	0,32%	270.362,59	0,33%	23.911,89	9,70%
A	Subtotal Operaciones Corrientes	70.788.719,62	91,84%	75.142.009,52	92,75%	4.353.289,90	6,15%
VI	Enajenación Inversiones Reales	0,00	0,00%	42.515,94	0,05%	42.515,94	---
VII	Transferencias de Capital	6.282.579,09	8,15%	4.527.291,57	5,59%	-1.755.287,52	-27,94%
B	Subtotal Operaciones de Capital	6.282.579,09	8,15%	4.569.807,51	5,64%	-1.712.771,58	-27,26%
C	Subtotal Oper. no financ. (A + B)	77.071.298,71	99,99%	79.711.817,03	98,39%	2.640.518,32	3,43%
VIII	Activos Financieros	10.000,00	0,01%	15.041,11	0,02%	5.041,11	50,41%
IX	Pasivos Financieros	0,00	0,00%	1.288.461,42	1,59%	1.288.461,42	---
D	Subtotal Operaciones Financieras	10.000,00	0,01%	1.303.502,53	1,61%	1.293.502,53	12935,03%
E	<b>Total Ingresos (C + D)</b>	<b>77.081.298,71</b>		<b>81.015.319,56</b>		<b>3.934.020,85</b>	<b>5,10%</b>

### Ingresos

CAPÍTULO	INICIAL	MODIFICACIONES	% Δ	DEFINITIVO	% PRESUP. DEFINITIVO
III	15.100.732,34	153.634,76	1,02%	15.254.367,10	13,55%
IV	55.441.536,58	3.200.689,40	5,77%	58.642.225,98	52,10%
V	246.450,70	4.100,00	1,66%	250.550,70	0,22%
VI	0,00	36.140,94		36.140,94	0,03%
VII	6.282.579,09	539.404,26	8,59%	6.821.983,35	6,06%
VIII	10.000,00	30.268.163,59		30.278.163,59	26,90%
IX	0,00	1.283.461,42	0,00%	1.283.461,42	1,14%
<b>TOTAL</b>	<b>77.081.298,71</b>	<b>35.485.594,37</b>	<b>46,04%</b>	<b>112.566.893,08</b>	<b>100,00%</b>

## Derechos

CAPÍTULO	PTO. DEFINITIVO	DERECHOS RECONOCIDOS	% EJECUC.	RECAUDACIÓN NETA	PENDIENTE DE COBRO	% RECAUDAC
III	15.254.367,10	15.952.990,31	104,58%	10.440.745,48	5.512.244,83	65,45%
IV	58.642.225,98	58.918.656,62	100,47%	29.812.259,46	29.106.397,16	50,60%
V	250.550,70	270.362,59	107,91%	211.623,08	58.739,51	78,27%
VI	36.140,94	42.515,94	117,64%	42.515,94	0,00	100,00%
VII	6.821.983,35	4.527.291,57	66,36%	4.180.851,67	346.439,90	92,35%
VIII	30.278.163,59	15.041,11	0,05%	15.041,11	0,00	100,00%
IX	1.283.461,42	1.288.461,42	100,39%	36.036,00	1.252.425,42	2,80%
<b>TOTAL</b>	<b>112.566.893,08</b>	<b>81.015.319,56</b>	<b>71,97%</b>	<b>44.739.072,74</b>	<b>36.276.246,82</b>	<b>55,22%</b>

CAPÍTULO	CRÉDITOS PRESUPUESTARIOS				DERECHOS RECONOCIDOS NETOS	RECAUDACIÓN NETA	DERECHOS ANULADOS	DERECHOS PEND. DE COBRO
	INICIALES	MODIFICAC. AUM.	MODIFICAC. DISM.	DEFINITIVO				
3 TA. PR. PU. Y OT. IN	15.100.732,34	862.265,25	708.630,49	15.254.367,10	15.952.990,31	10.440.745,48	745.003,23	5.512.244,83
4 TRANSFERENCIAS CORRI	55.441.536,58	4.327.241,01	1.126.551,61	58.642.225,98	58.918.656,62	29.812.259,46	0,00	29.106.397,16
5 INGRESOS PATRIMONIAL	246.450,70	4.100,00	0,00	250.550,70	270.362,59	211.623,08	0,00	58.739,51
6 EN. DE INVERSIONES R	0,00	36.140,94	0,00	36.140,94	42.515,94	42.515,94	0,00	0,00
7 TRANSFERENCIAS DE CA	6.282.579,09	2.590.900,87	2.051.496,61	6.821.983,35	4.527.291,57	4.180.851,67	0,00	346.439,90
8 ACTIVOS FINANCIEROS	10.000,00	30.319.307,38	51.143,79	30.278.163,59	15.041,11	15.041,11	0,00	0,00
9 PASIVOS FINANCIEROS	0,00	1.283.461,42	0,00	1.283.461,42	1.288.461,42	36.036,00	0,00	1.252.425,42
<b>TOTAL (Euros)</b>	<b>77.081.298,71</b>	<b>39.423.416,87</b>	<b>3.937.822,50</b>	<b>112.566.893,08</b>	<b>81.015.319,56</b>	<b>44.739.072,74</b>	<b>745.003,23</b>	<b>36.276.246,82</b>

SUBCONCEPTOS	Prev. Iniciales	Modificac. aumento	Modificac. disminuc.	Previsiones definitivas	Derechos Reconocidos	Devoluciones de ingresos	Derechos anulados	Derechos Reconocidos Netos	Recaudación Neta	Pendiente de cobro
<b>3 TASAS PRECIOS PÚBLICOS Y OTROS INGRESOS</b>										
303.00 TASAS ACAD. POR SERV. ADM.	724.835,51	0,00	0,00	724.835,51	769.451,31	14.510,11	14.510,11	754.941,20	754.941,20	0,00
303.01 TASAS ACAD. CENTROS ADSCRITOS	15.938,55	0,00	0,00	15.938,55	3.151,60	0,00	0,00	3.151,60	3.151,60	0,00
312.00 PRIMER Y SEGUNDO CICLO	6.081.316,35	0,00	0,00	6.081.316,35	6.576.427,51	531.121,16	531.121,16	6.045.306,35	4.586.848,74	1.458.457,61
312.01 3E. CI. EN CE. PROPI	88.567,95	0,00	0,00	88.567,95	96.227,46	3.156,28	3.156,28	93.071,18	90.276,91	2.794,27
312.02 COMP. MATR. BECARIOS MEC	3.096.481,78	0,00	0,00	3.096.481,78	3.424.863,76	0,00	0,00	3.424.863,76	274.863,76	3.150.000,00
312.03 COMP. MATR. BECARIOS F.N.	239.582,16	0,00	0,00	239.582,16	295.879,95	0,00	0,00	295.879,95	30.035,41	265.844,54
312.04 COMP. MATR. PERSONAL PROPIO	131.702,97	0,00	0,00	131.702,97	68.451,07	0,00	0,00	68.451,07	68.451,07	0,00
312.06 POSGRADOS OFICIALES	974.014,92	0,00	0,00	974.014,92	1.374.833,87	134.785,74	134.785,74	1.240.048,13	965.542,92	274.505,21
320.00 CURSOS DE EXT. UNIVERSITARIA	0,00	1.650,00	0,00	1.650,00	1.650,00	0,00	0,00	1.650,00	1.650,00	0,00
320.01 CU. DE ENSEÑANZAS PROPIAS	1.025.000,00	0,00	202.500,22	822.499,78	839.052,04	15.082,26	16.552,26	822.499,78	821.737,78	762,00
320.02 CURSOS SERV. DEPORTES	45.000,00	0,00	24.506,32	20.493,68	22.039,48	1.545,80	1.545,80	20.493,68	20.493,68	0,00
320.03 CURSOS DE POSGRADO	200.000,00	0,00	36.014,60	163.985,40	168.720,40	4.605,00	4.735,00	163.985,40	163.985,40	0,00
320.08 CURSOS, CONGR., JORN. Y SIMILAR	216.600,00	44.386,00	103.708,02	157.277,98	161.646,98	2.944,00	4.369,00	157.277,98	155.473,98	1.804,00
320.99 OTROS CURSOS Y SEMIN	0,00	1.200,00	60,00	1.140,00	1.200,00	60,00	60,00	1.140,00	1.140,00	0,00
322.00 PE. DOCENTE FUNCIONA	0,00	0,00	0,00	0,00	49,48	0,00	0,00	49,48	49,48	0,00
322.01 PERSONAL DOCENTE LAB	0,00	0,00	0,00	0,00	3.331,03	24,52	24,52	3.306,51	3.306,51	0,00
323.00 CONTRATOS	2.036.658,07	57.569,51	334.605,53	1.759.622,05	1.764.307,18	0,00	14.810,01	1.749.497,17	1.432.128,07	317.369,10
324.00 SERVICIOS TECNICOS	15.000,00	38.899,01	0,00	53.899,01	54.023,81	0,00	124,80	53.899,01	39.100,33	14.798,68
326.00 S. DEPORTIVOS	20.000,00	4.466,00	20,00	24.446,00	24.466,00	20,00	20,00	24.446,00	24.446,00	0,00
329.03 SERVICIOS BIBLIOTECA	2.000,00	0,00	133,97	1.866,03	1.866,03	0,00	0,00	1.866,03	1.688,03	178,00
329.99 OTRAS PREST. SERV.	0,00	490.601,75	1.760,00	488.841,75	494.740,32	1.760,00	5.898,57	488.841,75	480.324,68	8.517,07
330.00 VENTAS DE PUBLICACIONES PROPIAS	14.000,00	0,00	522,83	13.477,17	13.703,69	0,00	226,52	13.477,17	9.717,97	3.759,20
380.00 DE EJERCICIOS CERRADOS	0,00	33.655,72	0,00	33.655,72	33.655,72	0,00	0,00	33.655,72	33.655,72	0,00
381.00 DEL PRESUPUESTO CORRIENTE	0,00	11.152,33	0,00	11.152,33	11.152,33	0,00	0,00	11.152,33	11.152,33	0,00
399.00 REINT ANUNC EMP ADUJ	4.287,64	0,00	0,00	4.287,64	10.096,84	0,00	0,00	10.096,84	10.096,84	0,00
399.01 ING ACTU JUDICIALES	0,00	1.952,02	0,00	1.952,02	1.952,02	0,00	0,00	1.952,02	1.952,02	0,00
399.99 OTROS INGR. DIVERSOS	169.746,44	176.732,91	4.799,00	341.680,35	481.053,66	4.799,00	13.063,46	467.990,20	454.535,05	13.455,15
<b>Subtotal (Euros) Capítulo 3</b>	<b>15.100.732,34</b>	<b>862.265,25</b>	<b>708.630,49</b>	<b>15.254.367,10</b>	<b>16.697.993,54</b>	<b>714.413,87</b>	<b>745.003,23</b>	<b>15.952.990,31</b>	<b>10.440.745,48</b>	<b>5.512.244,83</b>



SUBCONCEPTOS	Prev. Iniciales	Modificac. aumento	Modificac. disminuc.	Previsiones definitivas	Derechos Reconocidos	Devoluciones de ingresos	Derechos anulados	Derechos Reconocidos Netos	Recaudación Neta	Pendiente de cobro
<b>4 TRANSFERENCIAS CORRIENTES</b>										
400.01 PROGRAMA DE INTERCAM	484.770,00	0,00	200.470,00	284.300,00	284.300,00	0,00	0,00	284.300,00	284.300,00	0,00
410.00 OO.AA. ESTATALES	681.440,00	35.083,00	0,00	716.523,00	716.523,00	0,00	0,00	716.523,00	716.523,00	0,00
411.00 DE OO.AA. JUNTA	380.000,00	226.856,10	0,00	606.856,10	606.856,10	0,00	0,00	606.856,10	606.856,10	0,00
441.00 DE UNIV. PÚBLICAS	521.120,00	37.763,00	521.120,00	37.763,00	37.763,00	0,00	0,00	37.763,00	37.763,00	0,00
450.00 FINANCIACIÓN BÁSICA	36.603.568,27	1.359.570,00	0,00	37.963.138,27	38.598.087,00	0,00	0,00	38.598.087,00	14.350.222,84	24.247.864,16
450.01 CONTRATO PROGRAMA	13.555.041,09	0,00	0,00	13.555.041,09	13.196.523,00	0,00	0,00	13.196.523,00	9.213.442,00	3.983.081,00
450.02 PARA EL CONSEJO SOC.	107.193,00	0,00	0,00	107.193,00	107.193,00	0,00	0,00	107.193,00	107.193,00	0,00
450.03 EQUILIBRIO PRESUP.	0,00	875.452,00	0,00	875.452,00	875.452,00	0,00	0,00	875.452,00	0,00	875.452,00
450.04 P. CONCERTADOS PRAEM	392.176,00	0,00	6.363,00	385.813,00	385.813,00	0,00	0,00	385.813,00	385.813,00	0,00
450.05 PLANES CONCERT. A.EX	1.552.919,22	988.580,39	44.339,61	2.497.160,00	2.497.160,00	0,00	0,00	2.497.160,00	2.497.160,00	0,00
450.06 BECAS I+D+i JUNTA ANDALUC	0,00	369.000,00	0,00	369.000,00	369.000,00	0,00	0,00	369.000,00	369.000,00	0,00
451.00 CONSEJERIA DE PRESID	0,00	10.462,50	0,00	10.462,50	10.462,50	0,00	0,00	10.462,50	10.462,50	0,00
451.01 CONSEJ GOBERNACION	0,00	5.700,00	0,00	5.700,00	5.700,00	0,00	0,00	5.700,00	5.700,00	0,00
451.05 CONSEJERIA DE EMPLEO	0,00	39.072,79	0,00	39.072,79	39.072,79	0,00	0,00	39.072,79	39.072,79	0,00
460.00 DIPUTACIONES	55.000,00	16.000,00	0,00	71.000,00	71.000,00	0,00	0,00	71.000,00	71.000,00	0,00
461.00 AYUNTAMIENTOS	66.250,00	0,00	40.000,00	26.250,00	26.250,00	0,00	0,00	26.250,00	26.250,00	0,00
470.00 DE ENTIDADES FINANCI	733.200,00	500,00	5.400,00	728.300,00	728.300,00	0,00	0,00	728.300,00	728.300,00	0,00
479.00 OTRAS EMPRESAS PRIV	0,00	25.806,79	0,00	25.806,79	25.806,79	0,00	0,00	25.806,79	25.806,79	0,00
480.00 DE FAMILIAS	5.859,00	33.926,50	5.859,00	33.926,50	33.926,50	0,00	0,00	33.926,50	33.926,50	0,00
481.02 DE FUNDAC. UNIVERSIT	0,00	14.896,58	0,00	14.896,58	14.896,58	0,00	0,00	14.896,58	14.896,58	0,00
481.99 DE OTRAS INSTITUC.	0,00	87.700,00	0,00	87.700,00	87.700,00	0,00	0,00	87.700,00	87.700,00	0,00
495.00 OTRAS TR. DE LA U.E.	0,00	17.529,97	0,00	17.529,97	17.529,97	0,00	0,00	17.529,97	17.529,97	0,00
496.00 TR. DE FUERA DE LA U	303.000,00	183.341,39	303.000,00	183.341,39	183.341,39	0,00	0,00	183.341,39	183.341,39	0,00
<b>Subtotal (Euros) Capítulo 4</b>	<b>55.441.536,58</b>	<b>4.327.241,01</b>	<b>1.126.551,61</b>	<b>58.642.225,98</b>	<b>58.918.656,62</b>	<b>0,00</b>	<b>0,00</b>	<b>58.918.656,62</b>	<b>29.812.259,46</b>	<b>29.106.397,16</b>



## Cuentas Anuales 2014

SUBCONCEPTOS	Prev. Iniciales	Modificac. aumento	Modificac. disminuc.	Previsiones definitivas	Derechos Reconocidos	Devoluciones de ingresos	Derechos anulados	Derechos Reconocidos Netos	Recaudación Neta	Pendiente de cobro
<b>5 INGRESOS PATRIMONIALES</b>										
520.00 IN. DE CUENTAS BANCA	42.554,71	0,00	0,00	42.554,71	39.928,81	0,00	0,00	39.928,81	39.928,81	0,00
541.02 ALQUILER DE AULAS Y OT. RE.	13.702,12	0,00	0,00	13.702,12	12.686,06	0,00	0,00	12.686,06	12.686,06	0,00
551.00 DE CAFETERIA	49.287,39	0,00	0,00	49.287,39	37.413,12	0,00	0,00	37.413,12	18.462,93	18.950,19
551.01 DE SERVICIOS REPOGRA	23.600,00	0,00	0,00	23.600,00	19.999,92	0,00	0,00	19.999,92	16.666,60	3.333,32
551.02 DE MAQUINA EXPENDED	106.528,00	0,00	0,00	106.528,00	88.039,92	0,00	0,00	88.039,92	80.703,26	7.336,66
551.99 OTRAS CONCESIONES	10.778,48	0,00	0,00	10.778,48	68.194,76	0,00	0,00	68.194,76	41.075,42	27.119,34
591.00 PATENTES	0,00	4.100,00	0,00	4.100,00	4.100,00	0,00	0,00	4.100,00	2.100,00	2.000,00
<b>Subtotal (Euros) Capítulo 5</b>	<b>246.450,70</b>	<b>4.100,00</b>	<b>0,00</b>	<b>250.550,70</b>	<b>270.362,59</b>	<b>0,00</b>	<b>0,00</b>	<b>270.362,59</b>	<b>211.623,08</b>	<b>58.739,51</b>
<b>6 ENAJENACIÓN DE INVERSIONES REALES</b>										
614.00 ENAJENACIÓN ELEM. DE TRANSP.	0,00	0,00	0,00	0,00	6.375,00	0,00	0,00	6.375,00	6.375,00	0,00
680.00 DE EJERCICIOS CERRADOS	0,00	13.602,84	0,00	13.602,84	13.602,84	0,00	0,00	13.602,84	13.602,84	0,00
681.00 DEL PRESUPUESTO CORRIENTE	0,00	22.538,10	0,00	22.538,10	22.538,10	0,00	0,00	22.538,10	22.538,10	0,00
<b>Subtotal (Euros) Capítulo 6</b>	<b>0,00</b>	<b>36.140,94</b>	<b>0,00</b>	<b>36.140,94</b>	<b>42.515,94</b>	<b>0,00</b>	<b>0,00</b>	<b>42.515,94</b>	<b>42.515,94</b>	<b>0,00</b>
<b>7 TRANSFERENCIAS DE CAPITAL</b>										
700.00 DEL M.E.C.D. INVEST.	2.067.372,12	279.900,03	396.058,63	1.951.213,52	1.774.156,45	0,00	0,00	1.774.156,45	1.427.716,55	346.439,90
710.00 DE OO.AA. ESTATALES	56.000,00	560.521,32	0,00	616.521,32	653.313,75	0,00	0,00	653.313,75	653.313,75	0,00
741.00 DE UNIVERSID. PÚBLIC	0,00	619.544,75	0,00	619.544,75	620.387,40	0,00	0,00	620.387,40	620.387,40	0,00
750.00 PARA INV. CIENTIFICA	1.200.000,00	0,00	1.200.000,00	0,00	0,00	0,00	0,00	0,00	0,00	0,00
750.09 PARA OTRAS INVERSION	2.030.248,71	540.810,21	455.437,98	2.115.620,94	0,00	0,00	0,00	0,00	0,00	0,00
751.05 CONSEJERÍA DE EMPLEO	0,00	3.000,00	0,00	3.000,00	3.000,00	0,00	0,00	3.000,00	3.000,00	0,00
760.00 DIPUTACIONES	0,00	26.000,00	0,00	26.000,00	26.000,00	0,00	0,00	26.000,00	26.000,00	0,00
779.00 DE OT. EMPRESAS PRIV	0,00	55.072,79	0,00	55.072,79	58.546,51	0,00	0,00	58.546,51	58.546,51	0,00
780.00 DE FAMILIAS	0,00	4.995,00	0,00	4.995,00	4.995,00	0,00	0,00	4.995,00	4.995,00	0,00
781.03 DE OTRAS FUNDACIONES	0,00	137.292,43	0,00	137.292,43	151.517,09	0,00	0,00	151.517,09	151.517,09	0,00
781.99 DE OT. IN. SI. FI. D	0,00	38.658,56	0,00	38.658,56	40.750,92	0,00	0,00	40.750,92	40.750,92	0,00
790.00 DE LA U.E. FEDER	0,00	59.545,28	0,00	59.545,28	65.333,25	0,00	0,00	65.333,25	65.333,25	0,00
795.00 OT. TR. DE LA UN. EU	928.958,26	259.191,80	0,00	1.188.150,06	1.122.922,50	0,00	0,00	1.122.922,50	1.122.922,50	0,00
796.00 OTRAS FUERA U.E.	0,00	6.368,70	0,00	6.368,70	6.368,70	0,00	0,00	6.368,70	6.368,70	0,00
<b>Subtotal (Euros) Capítulo 7</b>	<b>6.282.579,09</b>	<b>2.590.900,87</b>	<b>2.051.496,61</b>	<b>6.821.983,35</b>	<b>4.527.291,57</b>	<b>0,00</b>	<b>0,00</b>	<b>4.527.291,57</b>	<b>4.180.851,67</b>	<b>346.439,90</b>



SUBCONCEPTOS	Prev. Iniciales	Modificac. aumento	Modificac. disminuc.	Previsiones definitivas	Derechos Reconocidos	Devoluciones de ingresos	Derechos anulados	Derechos Reconocidos Netos	Recaudación Neta	Pendiente de cobro
<b>8 ACTIVOS FINANCIEROS</b>										
821.00 A LARGO PLAZO	10.000,00	5.041,11	0,00	15.041,11	15.041,11	0,00	0,00	15.041,11	15.041,11	0,00
870.00 R. TESORERÍA AFECT.	0,00	30.028.977,36	51.143,79	29.977.833,57	0,00	0,00	0,00	0,00	0,00	0,00
870.01 R. TESORERÍA NO AFECT.	0,00	285.288,91	0,00	285.288,91	0,00	0,00	0,00	0,00	0,00	0,00
<b>Subtotal (Euros) Capítulo 8</b>	<b>10.000,00</b>	<b>30.319.307,38</b>	<b>51.143,79</b>	<b>30.278.163,59</b>	<b>15.041,11</b>	<b>0,00</b>	<b>0,00</b>	<b>15.041,11</b>	<b>15.041,11</b>	<b>0,00</b>
<b>9 PASIVOS FINANCIEROS</b>										
921.01 PTMOS SECT. PUB.	0,00	1.283.461,42	0,00	1.283.461,42	1.288.461,42	0,00	0,00	1.288.461,42	36.036,00	1.252.425,42
<b>TOTAL CAPÍTULO 9</b>	<b>0,00</b>	<b>1.283.461,42</b>	<b>0,00</b>	<b>1.283.461,42</b>	<b>1.288.461,42</b>	<b>0,00</b>	<b>0,00</b>	<b>1.288.461,42</b>	<b>36.036,00</b>	<b>1.252.425,42</b>
<b>TOTALES</b>	<b>77.081.298,71</b>	<b>39.423.416,87</b>	<b>3.937.822,50</b>	<b>112.566.893,08</b>	<b>81.760.322,79</b>	<b>714.413,87</b>	<b>745.003,23</b>	<b>81.015.319,56</b>	<b>44.739.072,74</b>	<b>36.276.246,82</b>

## RESUMEN POR CAPÍTULO

SUBCONCEPTOS	Prev. Iniciales	Modificac. aumento	Modificac. disminuc.	Previsiones definitivas	Derechos Reconocidos	Devoluciones de ingresos	Derechos anulados	Derechos Reconocidos Netos	Recaudación Neta	Pendiente de cobro
3 TASAS PRECIOS PÚBLICOS Y OTROS INGRESOS	15.100.732,34	862.265,25	708.630,49	15.254.367,10	16.697.993,54	714.413,87	745.003,23	15.952.990,31	10.440.745,48	5.512.244,83
4 TRANSFERENCIAS CORRIENTES	55.441.536,58	4.327.241,01	1.126.551,61	58.642.225,98	58.918.656,62	0,00	0,00	58.918.656,62	29.812.259,46	29.106.397,16
5 INGRESOS PATRIMONIALES	246.450,70	4.100,00	0,00	250.550,70	270.362,59	0,00	0,00	270.362,59	211.623,08	58.739,51
<b>TOTAL OPERACIONES CORRIENTES</b>	<b>70.788.719,62</b>	<b>5.193.606,26</b>	<b>1.835.182,10</b>	<b>74.147.143,78</b>	<b>75.887.012,75</b>	<b>714.413,87</b>	<b>745.003,23</b>	<b>75.142.009,52</b>	<b>40.464.628,02</b>	<b>34.677.381,50</b>
6 ENAJENACIÓN DE INVERSIONES REALES	0,00	36.140,94	0,00	36.140,94	42.515,94	0,00	0,00	42.515,94	42.515,94	0,00
7 TRANSFERENCIAS DE CAPITAL	6.282.579,09	2.590.900,87	2.051.496,61	6.821.983,35	4.527.291,57	0,00	0,00	4.527.291,57	4.180.851,67	346.439,90
<b>TOTAL OPERACIONES DE CAPITAL</b>	<b>6.282.579,09</b>	<b>2.627.041,81</b>	<b>2.051.496,61</b>	<b>6.858.124,29</b>	<b>4.569.807,51</b>	<b>0,00</b>	<b>0,00</b>	<b>4.569.807,51</b>	<b>4.223.367,61</b>	<b>346.439,90</b>
8 ACTIVOS FINANCIEROS	10.000,00	30.319.307,38	51.143,79	30.278.163,59	15.041,11	0,00	0,00	15.041,11	15.041,11	0,00
9 PASIVOS FINANCIEROS	0,00	1.283.461,42	0,00	1.283.461,42	1.288.461,42	0,00	0,00	1.288.461,42	36.036,00	1.252.425,42
<b>TOTAL OPERACIONES FINANCIERAS</b>	<b>10.000,00</b>	<b>31.602.768,80</b>	<b>51.143,79</b>	<b>31.561.625,01</b>	<b>1.303.502,53</b>	<b>0,00</b>	<b>0,00</b>	<b>1.303.502,53</b>	<b>51.077,11</b>	<b>1.252.425,42</b>
<b>TOTAL</b>	<b>77.081.298,71</b>	<b>39.423.416,87</b>	<b>3.937.822,50</b>	<b>112.566.893,08</b>	<b>81.760.322,79</b>	<b>714.413,87</b>	<b>745.003,23</b>	<b>81.015.319,56</b>	<b>44.739.072,74</b>	<b>36.276.246,82</b>

\* No hay liquidaciones de contraído previo ingreso por recibo. No hay Autoliquidaciones (declaraciones autoliquidadas). Tampoco hay derechos cancelados.

\* Sólo hay anulaciones de liquidaciones de ingreso directo.

### DEVOLUCIONES DE INGRESOS

Capítulo	Descripción	Pendientes de Pago a 1 de Enero	Modificación Saldo Inicial	Total Prescripciones Acreedores	Reconocidas en el Ejercicio	Total Devoluciones Reconocidas	Efectuadas en el Ejercicio	Pendientes de Pago a 31 de Diciembre
3	TASAS, PRECIOS PUBLICOS Y OTROS INGRESOS	0,00	0,00	0,00	714.413,87	714.413,87	714.413,87	0,00
4	TRANSFERENCIAS CORRIENTES	0,00	0,00	0,00	0,00	0,00	0,00	0,00
5	INGRESOS PATRIMONIALES	0,00	0,00	0,00	0,00	0,00	0,00	0,00
6	ENAJENACION DE INVERSIONES REALES	0,00	0,00	0,00	0,00	0,00	0,00	0,00
7	TRANSFERENCIAS DE CAPITAL	0,00	0,00	0,00	0,00	0,00	0,00	0,00
8	ACTIVOS FINANCIEROS	0,00	0,00	0,00	0,00	0,00	0,00	0,00
9	PASIVOS FINANCIEROS	0,00	0,00	0,00	0,00	0,00	0,00	0,00
	<b>TOTAL</b>	<b>0,00</b>	<b>0,00</b>	<b>0,00</b>	<b>714.413,87</b>	<b>714.413,87</b>	<b>714.413,87</b>	<b>0,00</b>

Clasificación Económica	Descripción	Pendientes de Pago a 1 de Enero	Modificación Saldo Inicial	Total Prescripciones Acreedores	Reconocidas en el Ejercicio	Total Devoluciones Reconocidas	Efectuadas en el Ejercicio	Pendientes de Pago a 31 de Diciembre
30300	TASAS ACADEMICAS POR SERVICIOS ADMINISTRATIVOS	0,00	0,00	0,00	14.510,11	14.510,11	14.510,11	0,00
31200	PRIMER Y SEGUNDO CICLO	0,00	0,00	0,00	531.121,16	531.121,16	531.121,16	0,00
31201	3ER CICLO EN CENTROS PROPIOS	0,00	0,00	0,00	3.156,28	3.156,28	3.156,28	0,00
31206	SERV. ACADÉM. DE PROGR. OFICIALES DE POSGRADO	0,00	0,00	0,00	134.785,74	134.785,74	134.785,74	0,00
32001	CURSOS DE ENSEÑANZAS PROPIAS	0,00	0,00	0,00	15.082,26	15.082,26	15.082,26	0,00
32002	CURSOS SERVICIO DE EDUCACION FISICA DEPORTIVA	0,00	0,00	0,00	1.545,80	1.545,80	1.545,80	0,00
32003	CURSOS DE POSGRADO	0,00	0,00	0,00	4.605,00	4.605,00	4.605,00	0,00
32008	CURSOS, CONGRESOS, JORNADAS Y SIMILARES	0,00	0,00	0,00	2.944,00	2.944,00	2.944,00	0,00
32099	OTROS CURSOS Y SEMINARIOS	0,00	0,00	0,00	60,00	60,00	60,00	0,00
32201	PERSONAL DOCENTE LABORAL	0,00	0,00	0,00	24,52	24,52	24,52	0,00
32600	SERVICIOS DEPORTIVOS UNIVERSITARIOS	0,00	0,00	0,00	20,00	20,00	20,00	0,00
32999	OTRAS PRESTACIONES DE SERVICIO	0,00	0,00	0,00	1.760,00	1.760,00	1.760,00	0,00
39999	OTROS INGRESOS DIVERSOS	0,00	0,00	0,00	4.799,00	4.799,00	4.799,00	0,00
	<b>TOTAL</b>	<b>0,00</b>	<b>0,00</b>	<b>0,00</b>	<b>714.413,87</b>	<b>714.413,87</b>	<b>714.413,87</b>	<b>0,00</b>

## ESTADO DE INGRESOS

### Datos globales

Ejercicio	Presupuesto inicial	Presupuesto definitivo	Derechos reconoc. netos	Recaudación Neta	Pendiente de cobro	% ejecución	% recaudación	Δ Dchos. reconoc.
2010	92.213.994,93	140.077.762,37	92.130.931,54	71.238.144,39	20.892.787,15	65,77%	77,32%	-13,40%
2011	88.599.414,31	126.416.229,27	91.651.410,87	61.519.398,44	30.132.012,43	72,50%	67,12%	-0,52%
2012	89.886.822,75	120.932.096,85	92.036.032,54	49.015.761,98	43.020.270,56	76,11%	53,26%	0,42%
2013	78.731.476,72	113.935.710,85	86.763.931,15	48.982.971,05	37.780.960,10	76,15%	56,46%	-5,73%
2014	77.081.298,71	112.566.893,08	81.015.319,56	44.739.072,74	36.276.246,82	71,97%	55,22%	-6,63%

### CAPÍTULO III INGRESOS

Ejercicio	Presupuesto inicial	Presupuesto definitivo	Derechos reconoc. netos	Recaudación Neta	Pendiente de cobro	% ejecución	% recaudación	Δ Dchos. reconoc.
2010	15.508.443,54	14.920.582,59	14.476.347,66	12.820.268,97	1.656.078,69	97,02%	88,56%	-10,84%
2011	15.599.909,97	15.518.069,95	15.653.974,25	11.298.481,60	4.355.492,65	100,88%	72,18%	8,13%
2012	15.362.826,01	14.994.324,62	15.118.402,92	12.257.877,93	2.860.524,99	100,83%	81,08%	-3,42%
2013	15.261.004,89	15.510.490,65	16.572.256,90	12.282.224,02	4.290.032,88	106,85%	74,11%	9,62%
2014	15.100.732,34	15.254.367,10	15.952.990,31	10.440.745,48	5.512.244,83	104,58%	65,45%	-3,74%

### DERECHOS RECONOCIDOS NETOS (CAPÍTULO III)

	Descripción	2014	2013
30300	TASAS ACADEMICAS POR SERVICIOS ADMINISTRATIVOS	754.941,20	692.069,22
30301	TASAS ACADEMICAS POR SERVICIOS CENT ADSCRITOS	3.151,60	15.160,67
31200	PRIMER Y SEGUNDO CICLO	6.045.306,35	5.923.255,01
31201	3ER CICLO EN CENTROS PROPIOS	93.071,18	92.653,72
31202	COMPENSACION MATRICULA BECARIOS MEC	3.424.863,76	4.033.588,12
31203	COMPENSACION MATRICULAS FAMILIAS NUMEROSAS	295.879,95	295.877,96
31204	COMPENSACION MATRICULAS PERSONAL PROPIO	68.451,07	74.668,19
31206	SERV. ACADÉM. DE PROGRAMAS OFICIALES DE POSGRADO	1.240.048,13	929.331,72
32000	ESTUDIOS DE EXTENSION UNIVERSITARIA	1.650,00	3.031,00
32001	CURSOS DE ENSEÑANZAS PROPIAS	822.499,78	936.953,87
32002	CURSOS SERVICIO DE EDUCACION FISICA DEPORTIVA	20.493,68	29.789,20
32003	CURSOS DE POSGRADO	163.985,40	230.063,00
32008	CURSOS, CONGRESOS, JORNADAS Y SIMILARES	157.277,98	201.959,46
32099	OTROS CURSOS Y SEMINARIOS	1.140,00	79.156,80
32200	PERSONAL DOCENTE FUNCIONARIO	49,48	0,00
32201	PERSONAL DOCENTE LABORAL	3.306,51	7.464,54
32300	CONTRATOS	1.749.497,17	1.812.768,94
32400	SERVICIOS TECNICOS	53.899,01	48.411,81



32600	SERVICIOS DEPORTIVOS UNIVERSITARIOS	24.446,00	24.152,00
32903	SERVICIOS BIBLIOTECARIOS	1.866,03	793,00
32999	OTRAS PRESTACIONES DE SERVICIO	488.841,75	345.780,25
33000	VENTA DE PUBLICACIONES PROPIAS	13.477,17	13.357,98
38000	DE EJERCICIOS CERRADOS	33.655,72	169.857,33
38100	DEL PRESUPUESTO CORRIENTE	11.152,33	57.084,20
39200	INTERESES DE DEMORA	0,00	97,15
39900	REINTEGROS ANUNCIOS EMPRESAS ADJUDICATARIAS	10.096,84	2.624,29
39901	INGRESOS ACTUACIONES JUDICIALES	1.952,02	12.731,49
39999	OTROS INGRESOS DIVERSOS	467.990,20	539.575,98
<b>TOTAL</b>		<b>15.952.990,31</b>	<b>16.572.256,90</b>

#### CUADRO DE ALUMNOS MATRICULADOS POR CENTROS

CENTRO	2010/11	2011/12	2012/13	2013/14	2014/15
Facultad CC.EE. y Empresariales	2.871	2.870	2.828	2.597	2.597
Facultad de CC. Educación, Enfermería y Fisioterapia			3383	3350	3545
Facultad de CC. de la Educación	2.533	2.484	1		
Facultad de Ciencias de la Salud	689	646			
Facultad de Humanidades y Psicología			1.766	1.597	1.702
Facultad de Humanidades	620	748	1		
Facultad de Psicología	686	719	1		
Facultad Derecho	1.440	1.533	1.660	1.776	1.734
Escuela Politécnica Superior y Fac. CC. Experimentales			2.216	2.050	2.322
Escuela Superior de Ingeniería	1.502	1.530	2		
Facultad Ciencias Experimentales	581	606	3		
Másteres Oficiales	1.020	1.034	269	817	255
Doctorado	419	745	680	872	974
Alumnos Erasmus	360	504	535	497	575
Alumnos Visitantes	47	79	1	7	2
Centro Universitario de Trabajo Social	556	660	464	556	503
<b>Total</b>	<b>13.324</b>	<b>14.158</b>	<b>13.810</b>	<b>14.119</b>	<b>14.209</b>

En Contabilidad Financiera:

Cuenta	Descripción	Año 2013	Año 2014
7400	Certificados, traslados, compulsas y expedición de títulos	707.229,89	758.092,80
74100	Precios públicos por servicios académicos	6.945.240,45	7.390.676,22
74101	Compensación por precios públicos	4.404.134,27	3.776.944,22
7699	Ingresos financieros	97,15	0,00
7730	Reintegros de ejercicios cerrados	169.857,33	33.655,72
7731	Reintegros de ejercicios corrientes	57.084,20	21.249,17
777	Otros ingresos	4.288.613,61	3.972.372,18
	<b>TOTAL</b>	<b>16.572.256,90</b>	<b>15.952.990,31</b>
Devengo Tasas Académicas por servicios de centros adscritos cuenta 740		0,00	0,00
Devengo Certificados, traslados.... cuenta 7400		-3.230,00	10.454,37
Devengo Precios públicos cuenta 74100		15.219,18	-215.676,85
Devengo Precios públicos cuenta 74101		-734.164,56	-212.330,16

En contabilidad financiera, las operaciones se registran siguiendo el principio de devengo. Los precios públicos pertenecientes a un curso, se liquidan en dos ejercicios diferentes. Así considerado, el importe de los precios públicos correspondiente al ejercicio 2014 es de 417.552,64 € menos que en la contabilidad presupuestaria.

Los ingresos por precios públicos reconocidos en 2014 pero que corresponden al ejercicio siguiente alcanzan la cantidad de 7.580.563,64 € figurando en el pasivo del Balance, en la partida IV. Ajustes por periodificación.

CAPÍTULO IV INGRESOS								
Ejercicio	Presupuesto inicial	Presupuesto definitivo	Derechos reconoc. netos	Recaudación Neta	Pendiente de cobro	% ejecución	% recaudación	Δ Dchos. reconoc.
2010	63.711.192,26	66.282.226,15	60.946.791,39	49.830.766,05	11.116.025,34	91,95%	81,76%	-1,04%
2011	63.407.521,18	65.152.046,48	65.047.956,30	43.062.908,02	21.985.048,28	99,84%	66,20%	6,73%
2012	63.602.206,84	64.471.853,74	61.127.496,13	28.895.756,01	32.231.740,12	94,81%	47,27%	-6,03%
2013	58.417.747,07	60.979.234,27	60.600.444,20	30.310.960,30	30.289.483,90	99,38%	50,02%	-0,86%
2014	55.441.536,58	58.642.225,98	58.918.656,62	29.812.259,46	29.106.397,16	100,47%	50,60%	-2,78%

En Contabilidad Financiera:

Cuenta	Descripción	Año 2013	Año 2014
750	Transferencias corrientes	44.910.725,04 €	45.052.020,62 €
751	Subvenciones corrientes	15.689.719,16 €	13.866.636,00 €
	<b>TOTAL</b>	<b>60.600.444,20 €</b>	<b>58.918.656,62 €</b>

CAPÍTULO V INGRESOS								
Ejercicio	Presupuesto inicial	Presupuesto definitivo	Derechos reconoc. netos	Recaudación Neta	Pendiente de cobro	% ejecución	% recaudación	Δ Dchos. reconoc.
2010	744.205,55	746.543,98	355.667,76	276.946,50	78.721,26	47,64%	77,87%	-40,17%
2011	565.233,72	567.233,72	324.157,41	254.615,07	69.542,34	57,15%	78,55%	-8,86%
2012	357.376,31	368.376,31	259.468,92	187.685,88	71.783,04	70,44%	72,33%	-19,96%
2013	268.731,31	280.481,31	251.786,89	167.442,66	84.344,23	89,77%	66,50%	-2,96%
2014	246.450,70	250.550,70	270.362,59	211.623,08	58.739,51	107,91%	78,27%	7,38%

En Contabilidad Financiera:

Cuenta	Descripción	Año 2013	Año 2014
7691	Intereses de cuentas bancarias	22.337,57 €	39.928,81 €
775	Ingresos por arrendamientos	217.699,32 €	226.333,78 €
777	Otros ingresos	11.750,00 €	4.100,00 €
TOTAL		251.786,89 €	270.362,59 €

CAPÍTULO VI INGRESOS								
Ejercicio	Presupuesto inicial	Presupuesto definitivo	Derechos reconoc. netos	Recaudación Neta	Pendiente de cobro	% ejecución	% recaudación	Δ Dchos. reconoc.
2010	0,00	46.643,63	46.643,63	46.643,63	0,00	100,00%	100,00%	109,22%
2011	0,00	21.968,92	21.968,92	21.968,92	0,00	100,00%	100,00%	-52,90%
2012	0,00	23.393,00	23.393,00	23.393,00	0,00	100,00%	100,00%	6,48%
2013	0,00	24.784,48	24.857,16	24.857,16	0,00	100,29%	100,00%	6,26%
2014	0,00	36.140,94	42.515,94	42.515,94	0,00	117,64%	100,00%	71,04%

En Contabilidad Financiera:

Cuenta	Descripción	Año 2013	Año 2014
228	Elementos de transporte	0,00 €	6.375,00 €
7730	Reintegros de ejercicios cerrados	4.756,98 €	13.602,84 €
7731	Reintegros de ejercicios corrientes	20.100,18 €	22.538,10 €
TOTAL		24.857,16 €	42.515,94 €

## CAPÍTULO VII INGRESOS

Ejercicio	Presupuesto inicial	Presupuesto definitivo	Derechos reconoc. netos	Recaudación Neta	Pendiente de cobro	% ejecución	% recaudación	Δ Dchos. reconoc.
2010	12.230.153,58	12.330.338,46	14.732.346,64	6.690.384,78	8.041.961,86	119,48%	45,41%	-43,64%
2011	9.006.749,44	9.992.945,21	9.584.142,66	5.862.213,50	3.721.929,16	95,91%	61,17%	-34,94%
2012	7.554.413,59	14.672.302,07	14.776.461,99	6.920.239,58	7.856.222,41	100,71%	46,83%	54,18%
2013	4.773.993,45	8.545.988,82	8.592.669,79	5.475.570,70	3.117.099,09	100,55%	63,72%	-41,85%
2014	6.282.579,09	6.821.983,35	4.527.291,57	4.180.851,67	346.439,90	66,36%	92,35%	-47,31%

En Contabilidad Financiera:

Cuenta	Descripción	Año 2013	Año 2014
755	Transferencias de capital	4.375.315,87 €	2.687.801,87 €
756	Subvenciones de capital	4.218.261,42 €	1.839.489,70 €
<b>TOTAL</b>		<b>8.593.577,29 €</b>	<b>4.527.291,57 €</b>
Donaciones de capital		907,50 €	44.543,14 €

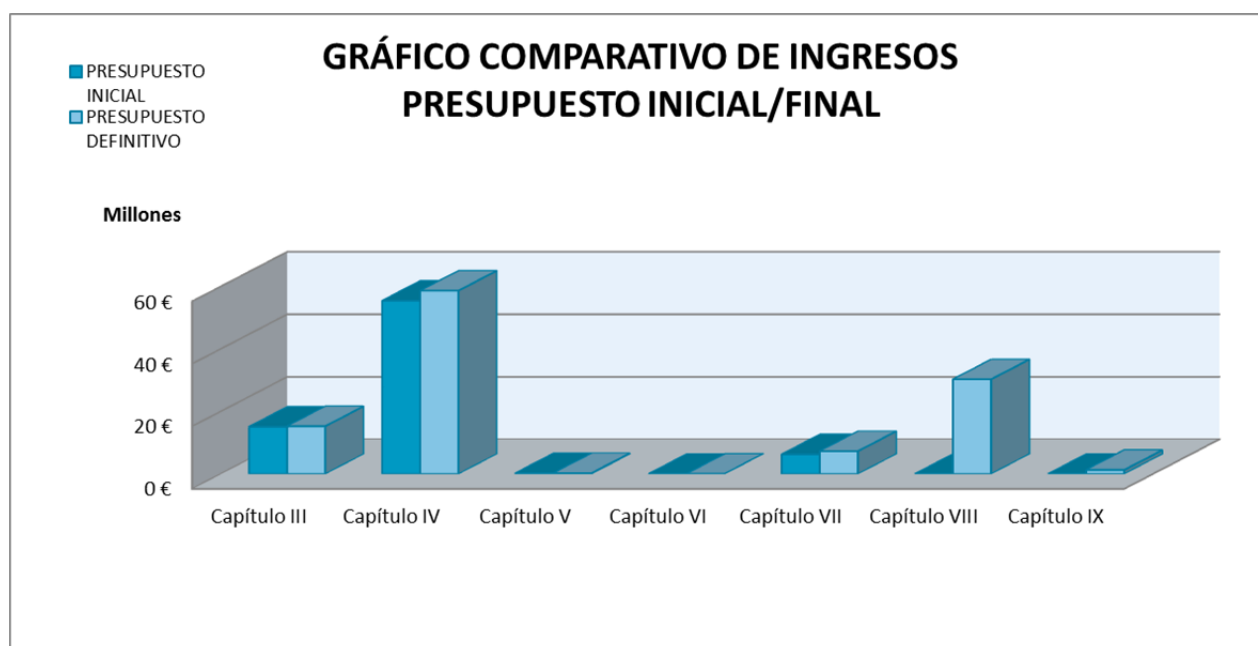
CAPÍTULO VIII INGRESOS								
Ejercicio	Presupuesto inicial	Presupuesto definitivo	Derechos reconoc. netos	Recaudación Neta	Pendiente de cobro	% ejecución	% recaudación	Δ Dchos. reconoc.
2010	20.000,00	44.187.765,60	9.472,50	9.472,50	0,00	0,02%	100,00%	-30,11%
2011	20.000,00	34.180.386,89	35.633,23	35.633,23	0,00	0,10%	100,00%	276,18%
2012	10.000,00	25.681.438,90	10.401,37	10.401,37	0,00	0,04%	100,00%	-70,81%
2013	10.000,00	27.986.291,40	12.072,53	12.072,53	0,00	0,04%	100,00%	16,07%
2014	10.000,00	30.278.163,59	15.041,11	15.041,11	0,00	0,05%	100,00%	24,59%

CAPÍTULO IX INGRESOS								
Ejercicio	Presupuesto inicial	Presupuesto definitivo	Derechos reconoc. netos	Recaudación Neta	Pendiente de cobro	% ejecución	% recaudación	Δ Dchos. reconoc.
2010	0,00	1.563.661,96	1.563.661,96	1.563.661,96	0,00	100,00%	100,00%	-12,56%
2011	0,00	983.578,10	983.578,10	983.578,10	0,00	100,00%	100,00%	-37,10%
2012	3.000.000,00	720.408,21	720.408,21	720.408,21	0,00	100,00%	100,00%	-26,76%
2013	0,00	608.439,92	709.843,68	709.843,68	0,00	116,67%	100,00%	-1,47%
2014	0,00	1.283.461,42	1.288.461,42	36.036,00	1.252.425,42	100,39%	2,80%	81,51%

Los capítulos 8 y 9 del Presupuesto no suponen ingresos en la contabilidad financiera.

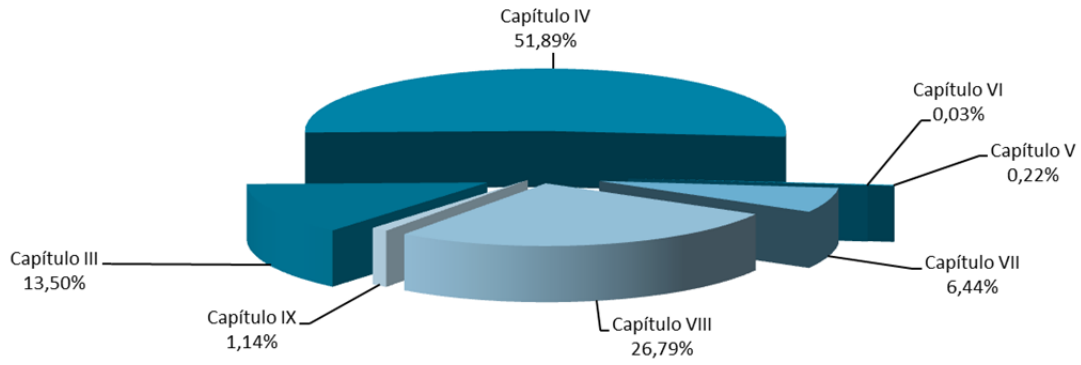
La cantidad considerada como Presupuesto definitivo en el capítulo 8 de ingresos incluye la incorporación de remanente de tesorería (que no genera liquidación de derechos al ser recursos de ejercicios anteriores). Los derechos reconocidos netos están formados por reintegros de préstamos concedidos al personal.





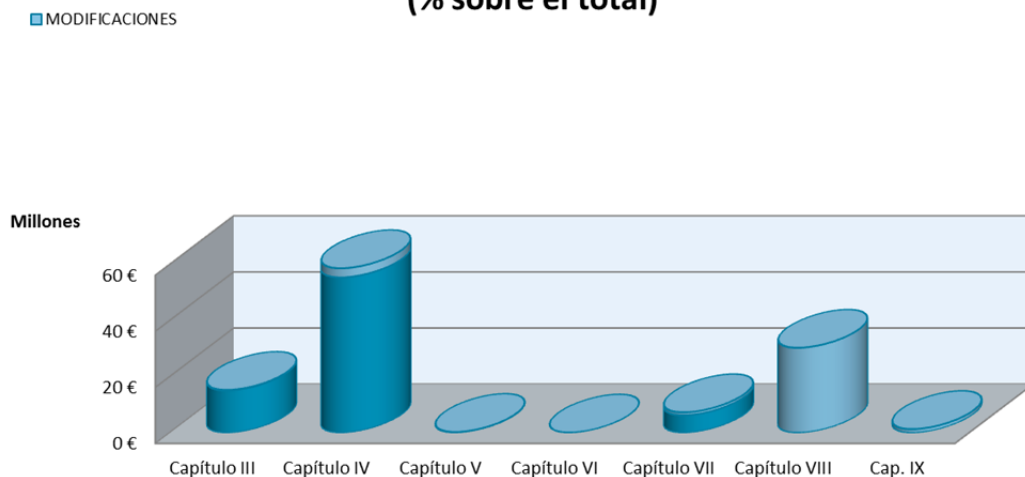
CAPÍTULO	PRESUPUESTO INICIAL	PRESUPUESTO DEFINITIVO	% Δ
Capítulo III	15.100.732,34	15.254.367,10	1,02%
Capítulo IV	55.441.536,58	58.642.225,98	5,77%
Capítulo V	246.450,70	250.550,70	1,66%
Capítulo VI	0,00	36.140,94	
Capítulo VII	6.282.579,09	6.821.983,35	8,59%
Capítulo VIII	10.000,00	30.278.163,59	
Capítulo IX	0,00	1.283.461,42	
<b>TOTAL</b>	<b>77.081.298,71</b>	<b>112.566.893,08</b>	

### PRESUPUESTO DEFINITIVO DE INGRESOS (% de participación por capítulos)

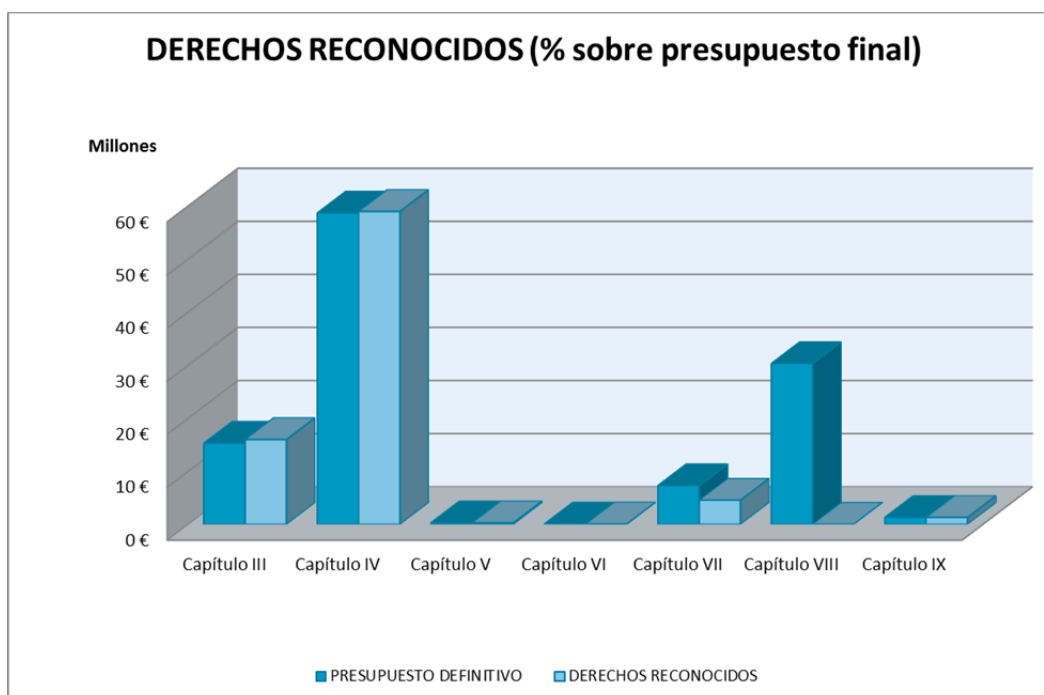


CAPÍTULO	PRESUPUESTO DEFINITIVO	% sobre el total
Capítulo III	15.254.367,10	13,55%
Capítulo IV	58.642.225,98	52,10%
Capítulo V	250.550,70	0,22%
Capítulo VI	36.140,94	0,03%
Capítulo VII	6.821.983,35	6,06%
Capítulo VIII	30.278.163,59	26,90%
Capítulo IX	1.283.461,42	1,14%
<b>TOTAL</b>	<b>112.566.893,08</b>	<b>100,00%</b>

## MODIFICACIONES AL PRESUPUESTO INICIAL DE INGRESOS (% sobre el total)



CAPÍTULO	PRESUPUESTO INICIAL	MODIFICACIONES	% sobre el total
Capítulo III	15.100.732,34	153.634,76	0,43%
Capítulo IV	55.441.536,58	3.200.689,40	9,02%
Capítulo V	246.450,70	4.100,00	0,01%
Capítulo VI	0,00	36.140,94	0,10%
Capítulo VII	6.282.579,09	539.404,26	1,52%
Capítulo VIII	10.000,00	30.268.163,59	85,30%
Capítulo IX	0,00	1.283.461,42	3,62%
<b>TOTAL</b>	<b>77.081.298,71</b>	<b>35.485.594,37</b>	<b>100,00%</b>




CAPÍTULO	PRESUPUESTO DEFINITIVO	DERECHOS RECONOCIDOS	% EJECUCIÓN
Capítulo III	15.254.367,10	15.952.990,31	104,58%
Capítulo IV	58.642.225,98	58.918.656,62	100,47%
Capítulo V	250.550,70	270.362,59	107,91%
Capítulo VI	36.140,94	42.515,94	117,64%
Capítulo VII	6.821.983,35	4.527.291,57	66,36%
Capítulo VIII	30.278.163,59	15.041,11	0,05%
Capítulo IX	1.283.461,42	1.288.461,42	100,39%
<b>TOTAL</b>	<b>112.566.893,08</b>	<b>81.015.319,56</b>	<b>71,97%</b>

### % RECAUDACIÓN SOBRE DERECHOS RECONOCIDOS

■ DERECHOS RECONOCIDOS ■ RECAUDACIÓN

Millones



CAPÍTULO	DERECHOS RECONOCIDOS	RECAUDACIÓN	% EJECUCIÓN
Capítulo III	15.952.990,31	10.440.745,48	65,45%
Capítulo IV	58.918.656,62	29.812.259,46	50,60%
Capítulo V	270.362,59	211.623,08	78,27%
Capítulo VI	42.515,94	42.515,94	100,00%
Capítulo VII	4.527.291,57	4.180.851,67	92,35%
Capítulo VIII	15.041,11	15.041,11	100,00%
Capítulo IX	1.288.461,42	36.036,00	2,80%
<b>TOTAL</b>	<b>81.015.319,56</b>	<b>44.739.072,74</b>	<b>55,22%</b>

### INGRESOS DE PRESUPUESTO GENERAL

	Presupuesto general	Ingresos genéricos	Diferencia
303.00 Tasas académicas	724.835,51	754.941,20	30.105,69
303.01 Tasas de centros adscritos	15.938,55	3.151,60	-12.786,95
312.00 Precios públicos 1º y 2º Ciclo	6.081.316,35	6.045.306,35	-36.010,00
312.01 Precios públicos 3º Ciclo	88.567,95	93.071,18	4.503,23
312.02 Compensación becarios MEC	3.096.481,78	3.424.863,76	328.381,98
312.03 Compensación familias numerosas	239.582,16	295.879,95	56.297,79
312.04 Compensación matrícula personal propio	131.702,97	68.451,07	-63.251,90
312.06 Posgrados Oficiales	974.014,92	1.240.048,13	266.033,21
322.00 Personal docente funcionario	0,00	49,48	49,48
322.01 Derechos de examen PDI Laboral	0,00	3.306,51	3.306,51
323.00 Contratos Artículo 83 L.O.U.	236.658,07	226.533,20	-10.124,87
399.00 Reintegros de anuncios adjudicatarias	4.287,64	10.096,84	5.809,20
399.99 Otros ingresos diversos	169.746,44	296.056,29	126.309,85
450.00 Financiación Operativa Estructural	36.603.568,27	38.363.065,00	1.759.496,73
450.01 Financiación Operativa Vinculada	13.555.041,09	13.196.523,00	-358.518,09
450.03 Equilibrio Presupuestario	0,00	875.452,00	875.452,00
470.00 De Entidades Financieras	600.000,00	600.000,00	0,00
520.00 Intereses de cuentas bancarias	42.554,71	39.928,81	-2.625,90
541.02 Alquiler de aulas y otros recintos universitarios	13.702,12	12.686,06	-1.016,06
551.00 De cafeterías	49.287,39	37.413,12	-11.874,27
551.01 De Servicios de reprografía	23.600,00	19.999,92	-3.600,08
551.02 De máquinas expendedoras	106.528,00	88.039,92	-18.488,08
551.99 De otras concesiones administrativas	10.778,48	68.194,76	57.416,28
614.00 Enajenación de elementos de transporte	0,00	6.375,00	6.375,00
700.00 Del MEC para investigación científica	267.372,12	90.315,05	-177.057,07
710.00 De OO.AA. estatales	0,00	36.792,43	36.792,43
741.00 De Universidades Públicas	0,00	842,65	842,65
779.00 De otras empresas privadas	0,00	3.473,72	3.473,72
781.03 De otras Fundaciones	0,00	14.224,66	14.224,66
781.99 De otras instituciones sin fines de lucro	0,00	2.092,36	2.092,36
790.00 De la Unión Europea, FEDER	0,00	5.787,97	5.787,97
795.00 Otras transferencias de la Unión Europea	128.958,26	63.730,70	-65.227,56
921.01 Préstamos del sector público	0,00	5.000,00	5.000,00
<b>TOTAL</b>	<b>63.164.522,78</b>	<b>65.991.692,69</b>	<b>2.827.169,91</b>

\* Lo ingresado en la aplicación 399.99 corresponde a la prorrata del IVA del ejercicio corriente.

\* Lo ingresado en la aplicación 470.00 corresponde al Convenio con Cajamar.

\* Lo ingresado en las aplicaciones 323.00 y todas las del capítulo 7 corresponde a los costes indirectos.

### 3.3. RESULTADO PRESUPUESTARIO

**UNIVERSIDAD DE ALMERÍA - EJERCICIO 2014**  
**ESTADO DEL RESULTADO PRESUPUESTARIO AJUSTADO AL SEC-95**

CAPITULOS PRESUPUESTO DE INGRESOS		DERECHOS RECONOCIDOS NETOS	CAPITULOS PRESUPUESTO DE GASTOS		OBLIGACIONES RECONOCIDAS
I.	IMPUESTOS DIRECTOS		I.	GASTOS DE PERSONAL	50.609.016,84
II.	IMPUESTOS INDIRECTOS		II.	COMPRA DE BIENES Y SERVICIOS	10.814.993,96
III.	TASAS Y OTROS INGRESOS	15.952.990,31	III.	INTERESES	48.417,94
IV.	TRANSFERENCIAS CORRIENTES	58.918.656,62	IV.	TRANSFERENCIAS CORRIENTES	5.122.068,84
V.	INGRESOS PATRIMONIALES	270.362,59			
TOTAL OPERACIONES CORRIENTES		75.142.009,52	TOTAL OPERACIONES CORRIENTES		66.594.497,58
<b>AHORRO</b>		<b>8.547.511,94</b>			
VI.	ENAJENACIÓN DE INVERSIONES REALES	42.515,94	VI.	INVERSIONES REALES	14.042.841,37
VII.	TRANSFERENCIAS DE CAPITAL	4.527.291,57	VII.	TRANSFERENCIAS DE CAPITAL	739.058,19
TOTAL OPERACIONES DE CAPITAL		4.569.807,51	TOTAL OPERACIONES DE CAPITAL		14.781.899,56
<b>CAPACIDAD O NECESIDAD DE FINANCIACIÓN</b>		<b>-1.664.580,11</b>			
VIII.	ACTIVOS FINANCIEROS	15.041,11	VIII.	ACTIVOS FINANCIEROS	15.630,48
<b>RESULTADO PRESUPUESTARIO</b>		<b>-1.665.169,48</b>			
IX.	PASIVOS FINANCIEROS	1.288.461,42	IX.	PASIVOS FINANCIEROS	295.107,74
VARIACIÓN NETA DE PASIVOS FINANCIEROS		993.353,68			
<b>SALDO PRESUPUESTARIO DEL EJERCICIO</b>		<b>-671.815,80</b>			

**AJUSTES SEGÚN EL SISTEMA EUROPEO DE CUENTAS (SEC-95)**

INGRESOS - GASTOS NO FINANCIEROS	-1.664.580,11 €
Diferencia en periodificación de pagas extras	-70.833,33 €
Gastos de ejercicio anteriores contabilizados en el ejercicio	374.243,87 €
Gastos del ejercicio contabilizados en ejercicio siguiente	-220.095,56 €
<b>SUPERÁVIT / DÉFICIT</b>	<b>-1.581.265,13 €</b>
<b>CRÉDITOS GASTADOS FINANCIADOS CON REMANENTE DE TESORERÍA</b>	<b>0,00 €</b>
DESVIACIONES POSITIVAS DE FINANCIACIÓN EN GASTOS CON FINANCIACIÓN AFECTADA	-9.879.742,66 €
DESVIACIONES NEGATIVAS DE FINANCIACIÓN EN GASTOS CON FINANCIACIÓN AFECTADA	13.669.234,79 €
<b>SUPERÁVIT O DÉFICIT DE FINANCIACIÓN DEL EJERCICIO</b>	<b>2.208.227,00 €</b>

El saldo de las operaciones presupuestarias es de -671.815,80 €.

Pero para calcular la capacidad de financiación hay que realizar unas operaciones con el fin de determinar qué gastos pertenecientes al ejercicio 2014 han podido ser financiados con ingresos correspondientes al mismo ejercicio:

**a)** Las Cuentas tienen que ajustarse a los criterios del Sistema Europeo de Cuentas (SEC-95).

**a.1.** Así, las operaciones financieras no pueden ser consideradas ni como ingresos ni como gastos. El resultado de los ingresos menos los gastos no financieros es negativo: **-1.664.580,11 €**.

**a.2.** El importe de -70.833,33 € corresponde al devengo de la paga extra de junio en su ejercicio correspondiente.

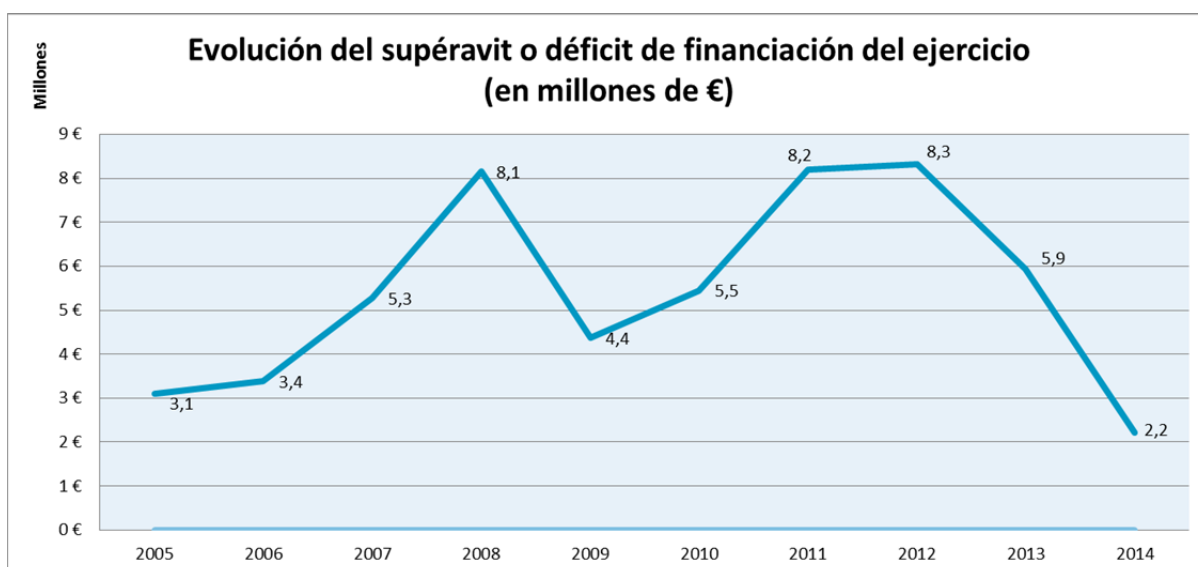
**a.3.** El importe de 374.243,87 € pertenece a gastos de ejercicios anteriores contabilizados en 2014 y el de -220.095,56 € a facturas de 2014 pendientes de aplicar al presupuesto.

Se registra un déficit, sin contar las desviaciones de financiación en gastos afectados. Éste déficit alcanza la cantidad de **-1.581.265,13 €**.

**b)** Las desviaciones positivas de financiación en gastos con financiación afectada han ascendido a 9.879.742,66 €. Estas desviaciones corresponden a derechos reconocidos en el ejercicio, pero los gastos que son financiados por estos ingresos todavía no han sido ejecutados. Son ingresos que tienen que ser descontados a la hora de calcular la capacidad financiera del ejercicio.

**c)** Las desviaciones negativas de financiación en gastos con financiación afectada han ascendido a 13.669.234,79 €. Estas desviaciones corresponden a gastos ejecutados en el ejercicio, pero que han sido financiados con ingresos reconocidos en ejercicios anteriores (remanente de tesorería afectado). Son gastos que tienen que ser descontados a la hora de calcular la capacidad financiera del ejercicio.

Teniendo en cuenta los ajustes del Sistema Europeo de Cuentas y las desviaciones positivas y negativas, llegamos a la conclusión de que hemos alcanzado en el ejercicio 2014 un **superávit de 2.208.227,00 €**.





- **Resultado presupuestario según el P.G.C.P.**

De acuerdo con la Orden del Ministerio de Economía y Hacienda de 1 de febrero de 1996, se presenta el resultado presupuestario según el P.G.C.P. Aquí se cuentan las operaciones financieras como ingresos y gastos.

### UNIVERSIDAD DE ALMERÍA - EJERCICIO 2014

#### ESTADO DEL RESULTADO PRESUPUESTARIO SEGÚN EL PGCP

CONCEPTOS	DERECHOS RECONOCIDOS NETOS	OBLIGACIONES RECONOCIDAS
Capítulo I		50.609.016,84
Capítulo II		10.814.993,96
Capítulo III	15.952.990,31	48.417,94
Capítulo IV	58.918.656,62	5.122.068,84
Capítulo V	270.362,59	
TOTAL OPERACIONES CORRIENTES	75.142.009,52	66.594.497,58
<b>AHORRO</b>	<b>8.547.511,94</b>	
Capítulo VI	42.515,94	14.042.841,37
Capítulo VII	4.527.291,57	739.058,19
TOTAL OPERACIONES DE CAPITAL	4.569.807,51	14.781.899,56
<b>CAPACIDAD O NECESIDAD DE FINANCIACIÓN</b>	<b>-1.664.580,11</b>	
Capítulo VIII	15.041,11	15.630,48
<b>RESULTADO PRESUPUESTARIO</b>	<b>-1.665.169,48</b>	
Capítulo IX	1.288.461,42	295.107,74
VARIACIÓN NETA DE PASIVOS FINANCIEROS	993.353,68	
<b>SALDO PRESUPUESTARIO DEL EJERCICIO</b>	<b>-671.815,80</b>	

CRÉDITOS GASTADOS FINANCIADOS CON REMANENTE DE TESORERÍA	0,00
DESVIACIONES POSITIVAS DE FINANC. EN GASTOS CON FINANC. AFECTADA	-9.879.742,66
DESVIACIONES NEGATIVAS DE FINANC. EN GASTOS CON FINANC. AFECTADA	13.669.234,79
<b>SUPERÁVIT O DÉFICIT DE FINANCIACIÓN DEL EJERCICIO</b>	<b>3.117.676,33</b>

- **Resultado presupuestario según el P.G.C.P. 2010**

De acuerdo con la Orden EHA-1037-2010, publicada en el BOE nº 102, de 28 de abril de 2010, se presenta el resultado presupuestario según el P.G.C.P. 2010.

CONCEPTOS	DERECHOS RECONOCIDOS NETOS	OBLIGACIONES RECONOCIDAS	AJUSTES	RESULTADO PRESUPUESTARIO
Operaciones corrientes	75.142.009,52	66.594.497,58		8.547.511,94
Operaciones de capital	4.569.807,51	14.781.899,56		-10.212.092,05
<b>TOTAL OPERACIONES NO FINANCIERAS</b>	<b>79.711.817,03</b>	<b>81.376.397,14</b>		<b>-1.664.580,11</b>
Capítulo VIII	15.041,11	15.630,48		-589,37
Capítulo IX	1.288.461,42	295.107,74		993.353,68
<b>TOTAL OPERACIONES FINANCIERAS</b>	<b>1.303.502,53</b>	<b>310.738,22</b>		<b>992.764,31</b>
<b>RESULTADO PRESUPUESTARIO DEL EJERCICIO</b>	<b>81.015.319,56</b>	<b>81.687.135,36</b>		<b>-671.815,80</b>
CRÉDITOS GASTADOS FINANCIADOS CON REMANENTE DE TESORERÍA				0,00
DESVIACIONES POSITIVAS DE FINANC. EN GASTOS CON FINANC. AFECTADA			-9.879.742,66	
DESVIACIONES NEGATIVAS DE FINANC. EN GASTOS CON FINANC. AFECTADA			13.669.234,79	
		<b>AJUSTES</b>		<b>3.789.492,13</b>
<b>RESULTADO PRESUPUESTARIO AJUSTADO</b>				<b>3.117.676,33</b>

## 4. MEMORIA

## 4.1. Organización y Actividad

La Universidad de Almería se creó al amparo de la Ley 3/1993, de creación de la Universidad de Almería, y se rige por la Ley Orgánica 6/2001, de Universidades consolidada a fecha actual; por el Decreto Legislativo 1/2013, de 8 de enero, por el que se aprueba el Texto Refundido de la Ley Andaluza de Universidades; por las normas dictadas en el ejercicio de sus competencias por el Estado y la Comunidad Autónoma Andaluza; por la Ley 3/1993, de creación de la Universidad de Almería; por el Decreto 343/2003, por el que se aprueban los Estatutos de la Universidad de Almería publicados el día 24 de diciembre de 2003, y por la normativa propia.

La Universidad de Almería es una institución de derecho público dotada de personalidad jurídica y patrimonio propio, a la que corresponde el servicio público de la educación superior, mediante la docencia, el estudio y la investigación, con plena autonomía y de acuerdo con la Constitución Española y las Leyes, sin perjuicio de las tareas de coordinación que correspondan al Consejo de Coordinación Universitaria y a la Comunidad Autónoma Andaluza.

Entre otros, son fines de la Universidad: el fomento crítico de la ciencia, la cultura, la técnica, las artes y el desarrollo de nuevos conocimientos; la preparación para el ejercicio de actividades profesionales; el apoyo científico y técnico al desarrollo cultural, social y económico; la promoción y el desarrollo de actividades de extensión universitaria;...

Las principales fuentes de ingresos son: transferencias y subvenciones de la Consejería de Economía, Innovación y Ciencia; Precios Públicos por servicios académicos de Enseñanzas Regladas; Fondos del Ministerio de Educación y Ciencia; y Prestaciones de servicios. Las tasas y precios públicos percibidos se rigen por el Decreto 113/2014 de 15 de julio, de la Junta de Andalucía, por el que se fijan los precios públicos y tasas a satisfacer por la prestación de servicios académicos y administrativos universitarios para el curso 2014/2015.

Estructura organizativa básica:

- Órganos de gobierno de ámbito general:
  - a) Colegiados: Consejo Social, Consejo de Gobierno, Claustro Universitario y el Consejo de Dirección.
  - b) Unipersonales: Rector, Vicerrectores, Secretario General y Gerente.
- Órganos de gobierno de las Facultades y Escuelas:
  - a) Junta de Facultad o Escuela.
  - b) Unipersonales: Decano o Director, Vicedecanos o Subdirectores, y Secretario.
- Órganos de gobierno de los Departamentos:
  - a) Colegiado: Consejo de Departamento.
  - b) Director y Secretario.

- Organización Administrativa: Servicio de Gestión Económica; Servicio de Contratación, Patrimonio y Servicios Comunes; Servicio de Recursos Humanos; Servicio de Planificación, Evaluación y Calidad; un Área de Atención Integral al Estudiante formada por los Servicios de Información y Registro, Gestión Académica de Alumnos y Gestión Administrativa de Alumnos; y otros Servicios Académicos y de Apoyo, tales como: Servicio de Ordenación Docente, Planes de Estudio y Formación Continua; Servicio de Gestión de la Investigación; Servicio Universitario de Empleo; Servicio de Obras y Mantenimiento; Biblioteca y Archivo; Servicio de las Tecnologías de la Información y las Comunicaciones; y otras Unidades y Negociados de Apoyo a los Órganos de Gobierno de ámbito general y Apoyo a Departamentos

La Universidad ha contado con cinco facultades, entre las que se incluye una escuela superior, y un centro adscrito durante el ejercicio.

## 4.2. Bases de presentación de las cuentas

Las cuentas anuales se han preparado a partir de los registros contables de la Universidad y se presentan de acuerdo con las normas establecidas en el Plan General de Contabilidad Pública, con objeto de mostrar la imagen fiel del patrimonio, de la situación financiera, del resultado económico-patrimonial y de la ejecución del presupuesto.

La Contabilidad Financiera se lleva siguiendo las directrices del Plan General de Contabilidad Pública. Para la presentación de las Cuentas Anuales se sigue las orientaciones de la Orden del Ministerio de Economía y Hacienda, de 1 de febrero de 1996, modificada por la Orden EHA/405/2006 de 10 de febrero, por la que se aprueba la Instrucción de Contabilidad para la Administración Institucional del Estado.

*Principios contables adicionales aplicados para la consecución del objetivo de la imagen fiel.*

No se aplican principios contables adicionales.

*Comparación de la información.*

La información suministrada, como es preceptivo, es comparable con la del año precedente.

### 4.3. Aplicación del ahorro

El ahorro del ejercicio se traspasará a la cuenta “Resultados positivos de ejercicios anteriores”.

### 4.4. Normas de valoración

Estos son los criterios contables aplicados a los estados formulados bajo principios contables públicos de carácter económico-patrimonial:

#### 4.4. a. Inversiones destinadas al uso general e inversiones gestionadas

Los bienes adquiridos o contruidos para ser entregados al uso general o transferidas a otra entidad figurarán en el activo, hasta el momento de su entrega, por su precio de adquisición o coste de producción, siguiendo los criterios señalados para el inmovilizado material. No obstante, no será de aplicación lo establecido respecto a dotación de amortizaciones y demás correcciones valorativas.

#### 4.4. b. Inmovilizado inmaterial

Los gastos de investigación y desarrollo son los gastos de patentes desarrolladas y de las que se ha solicitado su inscripción en el Registro, por lo que previsiblemente van a formar parte del activo de la Universidad. Están contabilizados los gastos de inscripción y registro, habiéndose contabilizado a partir de 2008 los costes de producción de patentes solicitadas. Cuando la patente se inscriba en el Registro se dará de alta en la cuenta “Propiedad intelectual”. Si en 5 años no se realiza el registro de la patente, se dará de baja en inventario.

Las aplicaciones informáticas se contabilizan según el precio de adquisición.

	Período de amortización
Gastos de investigación y desarrollo	5 años
Propiedad industrial	20 años
Aplicaciones informáticas	4 años
Propiedad intelectual	20 años
Derechos sobre bienes en régimen de arrendamiento financiero	10 años
Derechos sobre bienes en régimen de arrendamiento financiero (Equipos Informáticos)	5 años

#### 4.4. c. Inmovilizado material

Los terrenos y construcciones adquiridos con anterioridad al 31 de diciembre de 2005 fueron valorados según la tasación efectuada con fecha de septiembre de 2005 por una empresa especializada. Después de esa fecha, se valoran según el precio de adquisición o coste de producción.

Cuando se trate de bienes adquiridos a título gratuito o que hayan sido recibidos en cesión se considera como precio de adquisición el valor venal de los mismos en el momento de la incorporación patrimonial. En el caso de los terrenos cedidos o en cesión se considera el importe que figure en escritura pública.

Las amortizaciones se calculan linealmente en función de las siguientes vidas útiles:

	Período de amortización
<b>Construcciones</b>	<b>75 años</b>
<b>Instalaciones técnicas</b>	<b>10 años</b>
Equipos de aire acondicionado	12 años
Equipos contra incendios	8 años
Alarmas	8 años
Mobiliario de laboratorio	15 años
<b>Maquinaria</b>	<b>10 años</b>
Otra Maquinaria general	5 años
Material de Laboratorio	7 años
<b>Utillaje</b>	<b>6 años</b>
<b>Instalaciones en general</b>	<b>18 años</b>
<b>Mobiliario</b>	<b>15 años</b>
<b>Equipos para procesos de información</b>	<b>5 años</b>
Máquina de oficina	10 años
Equipos de telefonía y audiovisuales	9 años
Equipos informáticos	4 años
<b>Elementos de transporte</b>	<b>10 años</b>
<b>Otro inmovilizado material</b>	<b>10 años</b>
Fondos Bibliográficos	50 años

Las obras de pintura y escultura no amortizan. Los fondos bibliográficos amortizan al 2% (50 años).

Las mejoras en bienes existentes que alargan la vida útil de los activos son capitalizadas. Los gastos de mantenimiento y conservación se cargan a resultados en el momento en que se producen. Las bajas y enajenaciones se reflejan contablemente mediante la eliminación del coste del elemento y la amortización acumulada correspondiente.

#### **4.4. d. Inmovilizado financiero**

Las inmovilizaciones financieras se reflejan según el precio de adquisición, o en el caso de aportaciones no dinerarias según el importe reflejado en escritura pública.

En el caso de que los Fondos Propios de la Entidad participada fuera menor que la Dotación Fundacional o el Capital Social, se realiza una provisión por el porcentaje correspondiente.

Los créditos concedidos al personal de la Universidad se registran por el importe entregado.

#### **4.4. e. Existencias**

No se lleva este grupo de cuentas al no ser una Entidad que realice operaciones de carácter industrial o comercial.

#### **4.4. f. Deudores**

Los derechos de cobro figuran por el importe a percibir, habiéndose dotado en su caso, las provisiones que reflejan el riesgo por insolvencia con respecto al cobro de los derechos de que se trate.

#### **4.4. g. Inversiones financieras temporales**

Las inversiones financieras temporales se reflejan al precio de adquisición o al de mercado, si fuera menor. Cuando corresponda, como en el caso de los créditos concedidos al personal, se reclasifican a corto plazo al cierre del ejercicio por el importe a reintegrar en el plazo de doce meses.

#### **4.4. h. Acreedores**

Los acreedores por compras, servicios prestados, subvenciones o transferencias figuran en el balance por el importe a satisfacer.



#### 4.4. i. Ingresos y gastos

Los ingresos y gastos se imputan siguiendo el criterio del devengo, es decir, en función de la corriente real de bienes y servicios que representan y con independencia del momento en que se produce la corriente monetaria o financiera derivada de ellos.

No obstante, siguiendo el principio de prudencia, la Universidad únicamente contabiliza los beneficios realizados a la fecha de cierre del ejercicio, mientras que los riesgos previsibles y las pérdidas eventuales con origen en el ejercicio o en otro anterior, se contabilizan tan pronto son conocidas.

#### 4.4. j. Principios contables aplicados al estado de liquidación del presupuesto

Reconocimiento de derechos y obligaciones: Los derechos y obligaciones se registran contablemente en el momento en que unos y otros son exigibles jurídicamente, independientemente del momento del cobro o del pago. Los aspectos más significativos en la aplicación de este criterio son los siguientes:

##### a. Ingresos

- Precios públicos:

Los precios públicos y tasas académicas del curso lectivo se reconocen como derechos cuando el alumno se matricula, independientemente de que los cobros se realicen en el ejercicio o en uno posterior, bien por aplazamiento, prórrogas, resoluciones de recursos. Las compensaciones del Ministerio de Educación y Ciencia en concepto de becas se liquidan al cierre del ejercicio con una estimación de las becas solicitadas.

- Prestación de servicios:

Las prestaciones de servicios se reconocen como ingresos en el momento en que la prestación del servicio ha sido facturada. Los saldos pendientes de cobro se presentan netos de los saldos de dudoso cobro. Los ingresos percibidos por prestaciones de servicios que están destinados a cubrir determinados conceptos presupuestarios, de inversión o gasto, aún no realizados, se presentan como remanente de tesorería afectado.

- Transferencias corrientes:

Las transferencias corrientes son aquellas que recibe la Universidad, principalmente de la Junta de Andalucía, cuyo destino, generalmente, es atender a los gastos normales de funcionamiento. Se reconocen como ingresos cuando efectivamente se cobran o cuando se tiene conocimiento de la obligación por parte del tercero.

- Transferencias de capital:

Estas transferencias se registran como ingresos cuando efectivamente se cobran o cuando se tiene conocimiento de la obligación por parte del tercero. Las transferencias contabilizadas, no aplicadas a las inversiones para las cuales fueron concedidas, figuran en la cuenta de remanente de tesorería afectado.

## **b. Gastos**

- Gastos de personal:

Se registran las retribuciones a satisfacer por la Universidad a todo su personal, así como las cotizaciones obligatorias y los gastos derivados del cumplimiento de los planes de acción social.

- Transferencias corrientes:

Se incluyen las efectuadas por la Universidad. Se reconocen cuando se otorgan a los perceptores.

- Inversiones reales:

En el capítulo de inversiones reales, dentro del estado de liquidación del presupuesto, se incluyen las inversiones en inmovilizado material e inmaterial, excepto las inversiones en bienes cuya cuantía es escasa, que se incluyen en gastos corrientes de bienes y servicios.

### **4.4. k. Remanente de tesorería**

Se presenta como remanente de tesorería afectado los ingresos liquidados y no gastados a la fecha de cierre del ejercicio pero que están destinados a la financiación de un proyecto concreto de inversión o gasto.

Se obtiene por la diferencia entre los derechos reconocidos netos pendientes de cobro, los fondos líquidos o disponibles y las obligaciones ciertas reconocidas netas y pendientes de pago. Estos derechos y obligaciones pueden tener su origen tanto en operaciones presupuestarias como no presupuestarias.

Se considera remanente de tesorería afectado las desviaciones de financiación positivas, las cuales sólo podrán utilizarse para dar cobertura a los gastos, a cuya financiación se encuentren afectados los recursos de los que se derivan tales desviaciones.

La diferencia entre el remanente total y el remanente afectado, se denomina remanente de tesorería no afectado; y corresponde a recursos que podrán ser utilizados para la financiación de gastos según se establece en la Ley Orgánica 2/2012, de 27 de abril, de Estabilidad Presupuestaria y Sostenibilidad Financiera.

El remanente de tesorería afectado existente al inicio del ejercicio, se incorpora al presupuesto definitivo de ingresos mediante modificaciones presupuestarias y bajo el capítulo de activos financieros.

#### **4.4. l. Saldo presupuestario**

Se reconoce como tal la diferencia entre la totalidad de ingresos y gastos liquidados.

#### **4.4. m. Activos financieros**

Se imputan fundamentalmente en estos capítulos de ingresos y gastos el importe de los reembolsos y desembolsos, respectivamente, de préstamos concedidos al personal.

#### **4.4. n. Pasivos financieros**

Se imputa al capítulo de pasivos financieros del presupuesto de ingresos, el importe de los préstamos recibidos durante el ejercicio; y al de gastos, las amortizaciones efectuadas.

## 4.5. Inmovilizaciones inmateriales

Los movimientos habidos durante el ejercicio son los siguientes:

	31/12/2013	Altas	Bajas	Traspasos	31/12/2014
Gastos de I + D	58.969,57 €	8.191,49 €	12.671,18 €	0,00 €	54.489,88 €
Aplicaciones informáticas	3.035.597,06 €	152.195,80 €	0,00 €	0,00 €	3.187.792,86 €
Propiedad intelectual	208.339,04 €	10.918,24 €	1.363,36 €	0,00 €	217.893,92 €
Derechos sobre bienes en régimen de arrendamiento financiero	0,00 €	0,00 €	0,00 €	0,00 €	0,00 €
	<b>3.302.905,67 €</b>	<b>171.305,53 €</b>	<b>-14.034,54 €</b>	<b>0,00 €</b>	<b>3.460.176,66 €</b>
Amortización acumulada	-2.751.137,23 €	-254.815,68 €	5.169,88 €	0,00 €	-3.000.783,03 €
	<b>551.768,44 €</b>	<b>-83.510,15 €</b>	<b>-8.864,66 €</b>	<b>0,00 €</b>	<b>459.393,63 €</b>

Las bajas en "Gastos I + D" corresponden a Patentes solicitadas que han sido concedidas o licenciadas, y que, de acuerdo con la O.T.R.I., su valor inicial como "Propiedad Intelectual" es de 10.918,24 €.

*Valores netos:*

Cuenta	Valor Bruto	Am. Acum.	Valor Neto
210 - Gastos de I + D	54.489,88 €	47.795,29 €	6.694,59 €
215 - Aplicaciones informáticas	3.187.792,86 €	2.800.121,97 €	387.670,89 €
216 - Propiedad intelectual	217.893,92 €	152.865,77 €	65.028,15 €
<b>TOTALES</b>	<b>3.460.176,66 €</b>	<b>-3.000.783,03 €</b>	<b>459.393,63 €</b>

Los gastos de I + D son las patentes solicitadas que se encuentran en periodo de trámite, hasta su definitiva concesión.

*Detalle de la propiedad intelectual contabilizada:*

Marcas y logos registrados:

- Marca "UAL".
- Marca "Universidad de Almería y gráfico".
- Marca "Sol de Portocarrero".

- Logo de empresa de Base Tecnológica de la UAL.

Derechos sobre proyectos desarrollados:

- Sistema de almacenamiento cifrado.
- Acceso seguro de Hardware a aplicaciones.
- Asesor Académico basado en Redes Bayesianas.
- Nenaprem, programa de rehabilitación.

Patentes:

### RELACIÓN DE PATENTES CONCEDIDAS

Título	Investigador principal
Microalga marina y su empleo en acuicultura y en la obtención de ácidos grasos poliinsaturados	Emilio Molina Grima
Obtención de ácido eicosapentaenoico de alta pureza a partir de la microalga <i>Phaeodactylum</i>	Emilio Molina Grima
Aplicadora autopropulsada de productos fitosanitarios para cultivos hortícolas con control mecánico o electrónico de la dosis	Julián Sanchez-Hermosilla
Fotobiorreactor tubular de doble lazo con desgasificador doble	Emilio Molina Grima
Campo de helióstatos autónomos y método de operación	Jose Antonio Gázquez
Método de sedimentación de partículas semiconductores coloidales	Javier de las Nieves
Máquina para medir la rugosidad de suelos agrícolas	Diego Luís Valera
Proceso y dispositivo de ozonización para el tratamiento de aguas contaminadas con pesticidas y otros contaminantes orgánicos de origen agrícola	Amadeo Rodríguez
Sistema móvil para la determinación "in situ" de las propiedades mecánicas de los suelos acoplable a tractores agrícolas	Julian Sanchez-Hermosilla
Máquina para medir la resistencia a la penetración de suelos	Diego Luís Valera
Procedimiento y dispositivo para el tratamiento integrado de residuos vegetales procedentes de explotaciones agrícolas y de las aguas residuales originadas	Amadeo Rodríguez
Obtención y purificación de B-Ficoeritrina	Emilio Molina Grima
Síntesis fotoquímica de derivados ácidos de fósforo y sus ésteres a partir de fósforo elemental blanco	Antonio Romerosa
Reactor micromolar fotoquímico	Antonio Romerosa
Método rápido y biocompatible de extracción, saponificación y concentración...	Jose Luis Guil Guerrero
Procedimiento de fermentación dirigida y su aplicación en la obtención de nuevas bebidas derivadas de zumo de naranja natural	Felipe Rodríguez Vico
Procedimiento de fermentación dirigida secuencial, nueva cepa de levadura que interviene en el mismo, y su aplicación industrial	Felipe Rodríguez Vico
Sistema electrónico para cuantificar poblaciones de insectos voladores y evaluar atrayentes y repelentes	Francisco Camacho
Sistema enzimático y procedimiento para la preparación de D-aminoácido o derivados de los mismos	Felipe Rodríguez Vico

Dispositivo para medir el comportamiento de cimentaciones ante un esfuerzo de tracción o de compresión	Diego Luís Valera
Sistema y método de transmisión de datos entre una unidad móvil y una unidad receptora	José Antonio Gázquez
Extracto de pulpo como suplemento para el cultivo y criopreservación de tejido y de células en suspensión de invertebrados marinos	Emilio Molina Grima
Tintado de superficies y efectos visuales mediante el uso de micro y nanopaticulas metálicas.	Antonio Fdez Barbero
Nueva especie de microalga y su aplicación para consumo animal, humano y en la obtención de carotenoides	Emilio Molina Grima
Eliminación de dióxido de carbono acoplada a la producción de un exopolisacárido	Emilio Molina Grima
Nuevos catalizadores para la metátesis de olefinas en medio acuoso	Antonio Romerosa Nievas
Procedimiento para la polimerización de vinil-derivados en solventes inorgánicos y orgánicos	Antonio Romerosa Nievas
Procedimiento para la purificación del ácido eicosapentaénico (epa)	Alfonso Robles Medina
Dispositivo automático de pesada para medir la evaporación desde el suelo	Juan Martínez López
Dispositivo de muestreo dinámico de aire	Amadeo Rodríguez
Sistema de coexpresión enzimática para la producción de D-aminoácidos	Felipe Rodríguez Vico
Unidad cifradora / descifradora de mensajes con información digital; sistema y método de cifrado / descifrado para comunicaciones digitales en tiempo real	José Antonio Gázquez
Proceso escalable para la obtención de ficocianina	Fco. Gabriel Acien Fernández
Procedimiento para la obtención de abono líquido	Joaquín Moreno Casco
Vehículo autónomo polivalente para trabajos en invernadero.	Julián Sánchez-Hermosilla
Método de Acondicionamiento del Compost con disolución de mezcla peroxiacética.	Miguel Urrestarazu Gavilán
Complejos de rutenio solubles en agua con fosfinas cuosolubles y bases púricas.	Antonio Manuel Romerosa
Procesos para la producción en continuo de Lovastatina.	José Luis Casas López
Extracción de Carotenoides mediante el uso de mezclas ternarias.	Emilio Molina Grima
Procedimiento para la purificación de Triglicéridos que contienen ácido Gamma-Linolenico en posición SN-2.	José Luis Guil Guerrero
Procedimiento de Obtención de un Material Cerámico de Forsterita.	Eduardo Garzón Garzón
Método de Prospección y Caracterización de materias primas	Eduardo Garzón Garzón
Composición y Método cinético de medición de la actividad lipasa	Francisco Moyano López
Procedimiento para la purificación de Triglicéridos que contienen ácido Estearidónico en posición SN-2	José Luis Guil Guerrero
Procedimiento y catalizador para la Oxidación selectiva del Grupos Aldehido	Antonio Romerosa Nievas
Método de instalación del film plástico de cubierta para invernaderos	Ángel Carreño Ortega
Estructura tridimensional de cubierta sostenible	Miguel Urrestarazu Gavilán
Actuador con mecanismo de rigidez variable y par umbral	Javier López Martínez
Procedimiento de reconstrucción de la topografía corneal a partir de datos altímetros o de curvatura	Andrei Martínez Finkelstein
Método de determinación de estado de materiales de cubierta de invernaderos.	Eduardo Garzón Garzón
Procedimiento de Purificación de Biomoléculas que utiliza cromatografía de Adsorción en lecho expandido.	M <sup>a</sup> José Ibáñez González
Procedimiento de extracción mediante disolución en el agua de productos solubles contenido en envoltura hidrosoluble.	M <sup>a</sup> Carmen Salas Sanjuan



Equipo Autónomo para el encalado de cubiertas de invernaderos industriales.	Ángel Carreño Ortega
Mecanismo portador articulado para equipos de clasificación.	Julián Sánchez-Hermosilla
Sistema de guiado para movimiento autónomo de vehículos en entornos estructurados.	Francisco Rodríguez Díaz
Caja desmontable para toma de muestras de suelo.	Javier López Martínez
Sistema guiado de localización de aparcamientos para personas discapacitadas.	José Antonio Álvarez Bermejo

## 4.6. Inmovilizaciones materiales

Los movimientos habidos durante el ejercicio son los siguientes:

	31/12/2013	Altas	Bajas	Traspasos	31/12/2014
Terrenos	18.671.169,97 €	0,00 €	0,00 €	0,00 €	18.671.169,97 €
Construcción	125.414.600,16 €	1.562.295,07 €	0,00 €	0,00 €	126.976.895,23 €
Instalaciones técnicas	8.657.632,79 €	68.206,92 €	3.180,00 €	0,00 €	8.722.659,71 €
Maquinaria	22.755.065,68 €	2.036.081,73 €	60.181,30 €	0,00 €	24.730.966,11 €
Uillaje	79.810,29 €	142,80 €	0,00 €	0,00 €	79.953,09 €
Mobiliario	10.019.861,45 €	625.277,16 €	546,01 €	0,00 €	10.644.592,60 €
Equipos procesos información	15.530.793,34 €	892.332,43 €	169.660,90 €	0,00 €	16.253.464,87 €
Elementos de transporte	553.083,52 €	0,00 €	19.981,03 €	0,00 €	533.102,49 €
Fondos Bibliográficos	11.155.037,07 €	212.152,04 €	0,00 €	0,00 €	11.367.189,11 €
Otro inm. material	508.268,99 €	17.988,87 €	0,00 €	0,00 €	526.257,86 €
	<b>213.345.323,26 €</b>	<b>5.414.477,02 €</b>	<b>-253.549,24 €</b>	<b>0,00 €</b>	<b>218.506.251,04 €</b>
Amortización acumulada	-66.148.027,50 €	-5.271.580,41 €	232.157,71 €	0,00 €	-71.187.450,20 €
	<b>147.197.295,76 €</b>	<b>142.896,61 €</b>	<b>-21.391,53 €</b>	<b>0,00 €</b>	<b>147.318.800,84 €</b>

Los valores netos son:

Cuenta	Valor Bruto	Am. Acum.	Valor Neto
220 - Terrenos	18.671.169,97 €	0,00 €	18.671.169,97 €
221 - Construcciones	126.976.895,23 €	22.239.216,36 €	104.737.678,87 €
222 - Instalaciones técnicas	8.722.659,71 €	6.213.722,35 €	2.508.937,36 €
223 - Maquinaria	24.730.966,11 €	17.127.535,18 €	7.603.430,93 €
224 - Uillaje	79.953,09 €	77.098,21 €	2.854,88 €
226 - Mobiliario	10.644.592,60 €	6.900.540,83 €	3.744.051,77 €
227 - Equipos procesos información	16.253.464,87 €	13.616.135,94 €	2.637.328,93 €
228 - Elementos de transporte	533.102,49 €	424.322,20 €	108.780,29 €
2290 y 2291 - Fondos Bibliográficos	11.367.189,11 €	4.134.179,52 €	7.233.009,59 €
2299 - Otro inmovilizado material	526.257,86 €	454.699,61 €	71.558,25 €
<b>TOTALES</b>	<b>218.506.251,04 €</b>	<b>71.187.450,20 €</b>	<b>147.318.800,84 €</b>

TERRENOS		
Descripción	Precio adquis.	Valor
Campus La Cañada originario	83.997,05 €	3.859.074,00 €
Campus La Cañada ampliación Levante	1.640.951,46 €	1.851.057,75 €
Campus La Cañada ampliación Poniente I	0,00 €	282.366,00 €
Finca Experimental Los Cerros	171.288,45 €	713.104,87 €
Camino de Ronda	1.112,89 €	3.354.916,00 €
Calle Gerona	0,00 €	416.354,53 €
Campus La Cañada ampliación Poniente II	0,00 €	1.030.223,88 €
Residencia Universitaria	0,00 €	1.362.091,68 €
Complejo Univ. Ciencias de la Salud	0,00 €	5.075.198,36 €
Campus La Cañada ampliación Norte	0,00 €	149.137,48 €
Campus La Cañada ampliación La Muela	0,00 €	577.645,42 €
<b>TOTAL</b>	<b>1.897.349,85 €</b>	<b>18.671.169,97 €</b>

EN CONSTRUCCIÓN						
	Año 2010	Año 2011	Año 2012	Año 2013	Año 2014	Total
Aulario V		21.122,00 €				21.122,00 €
Residencia Universitaria	20.764,00 €	18.880,00 €				39.644,00 €
<b>TOTAL</b>	<b>20.764,00 €</b>	<b>40.002,00 €</b>	<b>0,00 €</b>	<b>0,00 €</b>	<b>0,00 €</b>	<b>60.766,00 €</b>



CONSTRUCCIONES								
Denominación	Año	M <sup>2</sup> construidos	Valor inicial	Nueva Constr. 14	Mejoras	TOTAL	Am. acumulada	Valor neto
<b>CAMPUS UNIVERSITARIO I</b>								
Edf. Central	1975	11.430,39 €	7.081.126,62 €		3.521.195,28 €	10.602.321,90 €	3.855.184,54 €	6.747.137,36 €
Escuela Politécnica Superior	1989	5.487,00 €	4.480.371,00 €		269.625,99 €	4.749.996,99 €	1.484.063,98 €	3.265.933,01 €
C.A. Estudiante	1996	3.994,00 €	2.474.283,00 €		455.397,86 €	2.929.680,86 €	601.488,23 €	2.328.192,63 €
Polideportivo - Comedor	1996	4.560,00 €	2.636.592,00 €		73.625,69 €	2.710.217,69 €	616.873,47 €	2.093.344,22 €
Complejo Polideportivo	2007	4.850,93 €	3.000.000,00 €		232.027,82 €	3.232.027,82 €	311.152,28 €	2.920.875,54 €
Científico - Técnico 1: Químicas	1997	4.828,00 €	3.247.312,80 €		49.105,77 €	3.296.418,57 €	702.101,26 €	2.594.317,31 €
Científico - Técnico II	1999	12.341,64 €	8.300.987,06 €		533.377,50 €	8.834.364,56 €	1.606.564,55 €	7.227.800,01 €
Científico - Técnico 3: Matem.-Inf.	1997	8.618,09 €	5.796.527,33 €		133.096,46 €	5.929.623,79 €	1.327.474,83 €	4.602.148,96 €
Científico - Técnico IV	2007	3.089,06 €	2.059.362,25 €		254.346,46 €	2.313.708,71 €	228.904,27 €	2.084.804,44 €
Servicios Técnicos	1997	1.583,51 €	1.354.692,81 €		9.402,34 €	1.364.095,15 €	307.615,61 €	1.056.479,54 €
Humanidades I	1994	4.605,00 €	2.840.285,87 €		237.090,83 €	3.077.376,70 €	766.802,31 €	2.310.574,39 €
Departamental Económicas y Empr.	1994	2.620,00 €	1.623.090,00 €		158.804,18 €	1.781.894,18 €	435.194,76 €	1.346.699,42 €
Departamental Humanidades II	1995	8.290,00 €	5.148.166,63 €		95.038,24 €	5.243.204,87 €	1.247.603,66 €	3.995.601,21 €
Departamental Derecho	1994	2.450,00 €	1.517.775,00 €		41.632,84 €	1.559.407,84 €	404.513,54 €	1.154.894,30 €
Biblioteca	2005	15.854,11 €	9.821.621,15 €		204.903,25 €	10.026.524,40 €	1.991.124,39 €	8.035.400,01 €
Aulario I	1991	5.585,00 €	3.459.907,50 €		365.380,59 €	3.825.288,09 €	1.017.891,79 €	2.807.396,30 €
Aulario II	1991	5.611,23 €	3.476.156,99 €		44.621,47 €	3.520.778,46 €	1.017.105,86 €	2.503.672,60 €
Aulario III	1994	4.118,00 €	2.551.101,00 €		90.577,29 €	2.641.678,29 €	651.676,79 €	1.990.001,50 €
Aulario IV	2007	6.015,00 €	3.829.124,54 €		386.245,71 €	4.215.370,25 €	465.137,72 €	3.750.232,53 €
Auditorio	1992	1.002,00 €	709.416,00 €		110.883,68 €	820.299,68 €	217.559,06 €	602.740,62 €
CITIC	2008	3.991,11 €	4.711.028,12 €		228.888,76 €	4.939.916,88 €	355.706,09 €	4.584.210,79 €
Ciencias de la Salud	2009	4.782,94 €	3.893.504,64 €		395.711,53 €	4.289.216,17 €	311.707,12 €	3.977.509,05 €
Pabellón de Neurociencias	2009	1.855,52 €	2.209.057,20 €		41.611,41 €	2.250.668,61 €	177.290,08 €	2.073.378,53 €
Almacén General	1995	255,75 €	78.464,10 €		2.716,50 €	81.180,60 €	20.113,41 €	61.067,19 €
Ciesol	2005	1.072,00 €	1.206.455,60 €		67.541,77 €	1.273.997,37 €	136.408,14 €	1.137.589,23 €



CONSTRUCCIONES								
Denominación	Año	M <sup>2</sup> construidos	Valor inicial	Nueva Constr. 14	Mejoras	TOTAL	Am. acumulada	Valor neto
Edif. Gobierno y Paraninfo	2010	5.879,67 €	8.849.363,23 €		711.626,42 €	9.560.989,65 €	504.713,88 €	9.056.275,77 €
Campo Prácticas Agrónomos	1990	2.956,00 €	35.472,00 €		14.891,53 €	50.363,53 €	12.687,73 €	37.675,80 €
Campo de Fútbol	2011		1.667.705,77 €		485.965,53 €	2.153.671,30 €	80.049,98 €	2.073.621,32 €
Urbanización Campus	2010		6.143.965,45 €		580.875,88 €	6.724.841,33 €	345.506,58 €	6.379.334,75 €
Científico Tecnológico	2012		4.497.916,08 €		860.613,51 €	5.358.529,59 €	219.659,25 €	5.138.870,34 €
Parking B5	2012		3.764.206,46 €		42.663,00 €	3.806.869,46 €	175.640,13 €	3.631.229,33 €
<b>FINCA EXPERIMENTAL</b>								
Finca Experimental	2004	28.800,00 €	1.524.428,72 €		74.888,22 €	1.599.316,94 €	177.255,80 €	1.422.061,14 €
<b>CAMPUS AMPLIAC. LEVANTE</b>								
Guardería	2005	1.025,00 €	1.120.511,96 €		29.611,17 €	1.150.123,13 €	113.518,09 €	1.036.605,04 €
<b>CALLE GERONA</b>								
Edificio de la Calle Gerona	1954	987,98 €	723.201,36 €		36.773,79 €	759.975,15 €	261.928,00 €	498.047,15 €
<b>CARRETERA DE RONDA</b>								
Edificio de la Carretera de Ronda	1950	550,00 €	241.560,00 €		630,71 €	242.190,71 €	90.999,18 €	151.191,53 €
			<b>116.074.740,24 €</b>	<b>0,00 €</b>	<b>10.841.388,99 €</b>	<b>126.916.129,23 €</b>	<b>22.239.216,36 €</b>	<b>104.676.912,87 €</b>

## 4.7. Inversiones gestionadas

En el ejercicio 2014 se ha terminado de ejecutar la inversión para la *Fundación Finca Experimental UAL-ANECOOP*, con motivo de la encomienda de gestión realizada en 2013 a los servicios administrativos de la Universidad de Almería, para la construcción del “*Edificio de Servicios Agrícolas*”.

Este Edificio ha sido construido con cargo al Presupuesto de Gastos de la Universidad, como sujeto contable de la operación, y con fecha 25 de febrero de 2014 se ha procedido a la recepción del Edificio por la citada Fundación.

El importe total ejecutado por la inversión ha ascendido a 334.628,00 €, correspondiendo al ejercicio 2014 el importe de 132.119,73 €.

## 4.8. Inversiones financieras permanentes

Los movimientos habidos durante el ejercicio son los siguientes:

	31/12/2013	Adiciones	Bajas	Ajustes	31/12/2014
Inv. en capital o fondo social	269.155,16 €	4.500,00 €	0,00 €	0,00 €	273.655,16 €
Créditos a largo plazo	306.848,83 €	11.130,48 €	-11.946,02 €	0,00 €	306.033,29 €
Fianzas y depósitos constituidos a largo plazo	18.857,50 €	0,00 €	0,00 €	0,00 €	18.857,50 €
	594.861,49 €	15.630,48 €	-11.946,02 €	0,00 €	598.545,95 €
Provisiones	-9.198,70 €	-31.902,44 €	0,00 €	0,00 €	-41.101,14 €
	585.662,79 €	-16.271,96 €	-11.946,02 €	0,00 €	557.444,81 €

## PARTICIPACIONES EN ENTIDADES

Entidad	Participación UAL	Dotación Fundacional o Capital Social	% Participación	Total Fondos Propios	Dotación
Iniciativas Leader Comarca de los Vélez, S.A.	12.020,24 €	86.545,74 €	13,89%	157.303,91 €	
Fundación Mediterránea de la UAL	120.202,42 €	480.759,08 €	25,00%	1.220.558,47 €	
Parque Científico-Tecnológico de Almería (PITA), S.A.	57.900,00 €	17.776.000,00 €	0,33%	12.354.500,82 €	17.658,91 €
Portal Universia, S.A.	13.470,00 €	---	0,50%		
Fundación Finca Experimental Universidad de Almería (ANECOOP)	30.000,00 €	60.000,00 €	50,00%	142.406,64 €	
Fundación Centro de Innovación Turística de Andalucía (CINNTA)	18.000,00 €	462.000,00 €	3,90%	306.152,54 €	6.071,98 €
Fundación Centro Tecnol. Avanzado de Energías Renovables (CTAER)	6.562,50 €	283.062,00 €	2,32%	-265.908,09 €	12.727,30 €
Fundación Patrimonio Natural, Biodiversidad y Cambio Global	13.000,00 €	24.500,00 €	53,06%	15.749,82 €	4.642,95 €
Fundación Campus Científico Tecnológico de Macael	2.500,00 €	7.500,00 €	33,33%	7.500,00 €	
Fundación Privada Triptolemos para el Desarrollo Agroalimentario	3.000,00 €	162.271,00 €	0,00%	242.049,77 €	
	<b>276.655,16 €</b>				<b>41.101,14 €</b>

Entidad	Actividad
Iniciativas Leader Comarca de los Vélez, S.A.	Progreso económico y social de la Comarca de los Vélez.
Fundación Mediterránea de la UAL	Promoción y fomento de la educación, la cultura y la investigación científico-técnica.
Parque Científico-Tecnológico de Almería (PITA), S.A.	Desarrollo de la actividad económica de Almería.
Portal Universia, S.A.	Promover la utilización de la Red en la comunidad universitaria.
Fundación Finca Experimental Universidad de Almería ANECOOP	Actividades de experimentación, investigación y de producción; colaboración en financiación de becas, proyectos...: realización de prácticas docentes de agronomía.
Fundación Centro de Innovación Turística de Andalucía (CINNTA)	Realizar actividades de investigación y desarrollo de nuevas tecnologías para su posterior incorporación por las empresas del sector turístico.
Fundación Centro Tecnológico Avanzado de Energías Renovables (CTAER)	Impulso y promoción de actividades públicas y privadas encaminadas al desarrollo económico del sector de las energías renovables de Andalucía.
Fundación Patrimonio Natural, Biodiversidad y Cambio Global	Contribuir al desarrollo científico, tecnológico y social de Andalucía; facilitar el desarrollo de herramientas que permitan enfrentar una estrategia sostenible frente al cambio global.
Fundación Campus Científico Tecnológico de Macael	Impulso de la creación del "Campus Científico-Tecnológico de Macael" como proyecto innovador que sume la formación profesional, la formación ocupacional, la educación superior posgrado y los Centros de I+D+i de la Comarca de Macael y su entorno.
Fundación Privada Triptolemos para el Desarrollo Agroalimentario	Fomento y promoción de actividades agroalimentarias en Cataluña, con voluntad de ampliar su ámbito territorial, y destinadas a facilitar el cumplimiento de los objetivos de los Derechos alimentarios del hombre.

- Los créditos a largo plazo (2 años) se desglosan en la tabla que se muestra a continuación. Al final del ejercicio se realiza una reclasificación a corto plazo del importe de los créditos a reintegrar en el siguiente ejercicio.

#### CRÉDITOS A LARGO PLAZO

Descripción	Importe	Total
Gastos de personal		11.172,29 €
Proyecto de Diseño de una Red de Transporte Marítimo		294.861,00 €
ANECOOP	43.456,00 €	
Autoridad Portuaria de Almería	26.726,00 €	
COEXPHAL	73.547,00 €	
J. Ronco y Cía., S.L.	49.342,00 €	
Logística López Guillén, S.L.	101.790,00 €	
<b>TOTAL</b>		<b>306.033,29 €</b>

## 4.9. Existencias

No se lleva este grupo de cuentas al no ser una Entidad que realice operaciones de carácter industrial o comercial.

## 4.10. Deudores

### DEUDORES

	Año 2013	Año 2014
Deudores presupuestarios	43.889.266,74	37.633.436,84
Deudores no presupuestarios	204.571,44	202.202,66
Deudores por administración de recursos...	0,00	0,00
Administraciones Públicas	488.299,22	782.377,68
Otros deudores	0,00	0,00
Provisiones	-579.371,18	-760.705,19
<b>TOTAL</b>	<b>44.002.766,22</b>	<b>37.857.311,99</b>

La provisión para insolvencias está compuesta de clientes de dudoso cobro correspondientes a los deudores de años anteriores a 2013, sin contar lo correspondiente a la Junta de Andalucía.

### DETALLE DE DEUDORES PRESUPUESTARIOS (miles de euros)

	Ej. corriente	Ej. cerrados
Tasas y precios públicos	5.154	173
Prestaciones de servicios	345	699
De la Junta de Andalucía para gastos corrientes	29.106	0
De concesiones administrativas y alquileres	57	21
De la Junta de Andalucía para investigación	0	76
De la Junta de Andalucía para inversiones	0	348
Otros deudores de presupuesto corriente	1.614	41
<b>TOTAL</b>	<b>36.276</b>	<b>1.358</b>

El detalle de los deudores no presupuestarios se encuentra en el apartado 4.25 Estado de Operaciones no Presupuestarias.

## 4.11. Inversiones financieras temporales

Se refiere a los créditos al personal, que son a largo plazo, (2 años), los cuales al final del año se reclasifican a corto plazo por el importe de los créditos a reintegrar en el siguiente ejercicio.

	31/12/2013	Adiciones	Bajas	Ajustes	31/12/2014
Cartera de valores a corto plazo	0,00 €	0,00 €	0,00 €	0,00 €	0,00 €
Créditos al personal a corto plazo	13.633,63 €	11.946,02 €	-15.041,11 €		10.538,54 €
Fianzas y depósitos constituidos a corto plazo	0,00 €	0,00 €	0,00 €	0,00 €	0,00 €
	13.633,63 €	11.946,02 €	-15.041,11 €	0,00 €	10.538,54 €
Provisiones	0,00 €	0,00 €	0,00 €	0,00 €	0,00 €
	13.633,63 €	11.946,02 €	-15.041,11 €	0,00 €	10.538,54 €

## 4.12. Tesorería

Este epígrafe recoge los saldos mantenidos a la fecha de cierre en cuentas corrientes bancarias. Saldo: 19.666.228,82 €.

### ESTADO DE LA TESORERÍA

CONCEPTO	IMPORTES	
<b>1- COBROS</b>		<b>147.699.986,92</b>
DEL PRESUPUESTO CORRIENTE	45.453.486,61	
DE PRESUPUESTOS CERRADOS	42.449.842,92	
DE OPERACIONES NO PRESUPUESTARIAS	59.796.657,39	
<b>2- PAGOS</b>		<b>144.275.003,18</b>
DEL PRESUPUESTO CORRIENTE	81.408.502,14	
DE PRESUPUESTOS CERRADOS	2.463.175,59	
DE OPERACIONES NO PRESUPUESTARIAS	60.403.325,45	
<b>3- FLUJO NETO DE TESORERÍA DEL EJERCICIO (1-2)</b>		<b>3.424.983,74</b>
<b>4- SALDO INICIAL DE TESORERÍA</b>		<b>16.241.245,08</b>
<b>5- SALDO FINAL DE TESORERÍA DEL EJERCICIO (3+4)</b>		<b>19.666.228,82</b>

Notas:

- La diferencia entre el saldo bancario de 19.666.228,82 € y el saldo de Tesorería al Final del Ejercicio (19.601.752,29 €) que figura en Flujo Neto de Tesorería del cuadro que se expone a continuación, se corresponde con la cantidad de 64.476,53, que aparece recogida en el cuadro de "Remanente de Tesorería" de la pág. 123 como "(-) Pagos realizados pendientes de aplicación definitiva."
- En este cuadro, las operaciones no presupuestarias incluyen tanto las operaciones extrapresupuestarias como los movimientos de fondos entre las cuentas corrientes (43.479.303,38 €).
- Las devoluciones de ingresos (714.413,87 €) se consideran mayores pagos del Presupuesto corriente.



### FLUJO NETO DE TESORERÍA

PAGOS	EJ. 2014	EJ. 2013	COBROS	EJ. 2014	EJ. 2013
<b>Operaciones de Gestión Ordinarias</b>			<b>Operaciones de Gestión (Ordinarias)</b>		
Servicios Exteriores	14.731.481,38	15.305.030,87	Ventas Netas	0,00	0,00
Tributos	5.922,47	4.954,88	Tasas y Precios Públicos	10.325.547,84	10.097.693,04
Gastos de Personal	36.158.061,22	36.710.537,78	Cotizaciones sociales		
Prestaciones Sociales	6.827.331,30	6.726.525,36	Indemnizaciones	0,00	0,00
Indemnizaciones	0,00	0,00	Transferencias y Subvenciones	72.164.672,12	70.791.923,70
Transferencias y Subvenciones	5.779.693,01	3.703.481,03	Operaciones de Gestión	3.926.218,19	4.542.712,57
Operaciones de Gestión	0,00	0,00			
	63.502.489,38			86.416.438,15	
SUPERAVIT DE TESORERÍA DE GESTIÓN	22.913.948,77	22.981.799,39	DEFICIT DE TESORERÍA DE GESTIÓN	0,00	0,00
<b>Operaciones de Inversión</b>			<b>Operaciones de Inversión</b>		
Adquisición de inmovilizado			Enajenaciones de inmovilizado		
Destinado al Uso General	0,00	0,00	Inmaterial	0,00	0,00
Inmaterial	220.342,75	169.936,77	Material	5.375,00	0,00
Material	5.925.786,41	3.705.434,87	Financiero	0,00	0,00
Gestionadas	0,00	0,00	Otras Operaciones	0,00	1.184,50
Financiero	19.856,33	26.523,08	Ingresos Financieros	39.928,81	22.434,72
Otras Operaciones	0,00	0,00	Dividendos	0,00	0,00
	6.165.985,49			45.303,81	
SUPERAVIT DE TESORERÍA POR OPERAC. DE INVERSIÓN	0,00	0,00	DEFICIT DE TESORERÍA POR OPERAC. DE INVERSIÓN	6.120.681,69	3.878.275,49
<b>Operaciones de Financiación</b>			<b>Operaciones de Financiación</b>		
Empréstitos y Pasivos Análogos	0,00	0,00	Empréstitos y Pasivos Análogos	0,00	0,00
Préstamos Recibidos	0,00	0,00	Préstamos Recibidos	36.036,00	709.843,68
Proveedores de Inmovilizado	0,00	0,00			
Gastos Financieros	48.412,06	54.969,23			
	6.214.397,55			6.202.021,50	
SUPERAVIT DE TESORERÍA POR OPERAC. DE FINANCIACIÓN	0,00	654.874,45	DEFICIT DE TESORERÍA POR OPERAC. DE FINANCIACIÓN	12.376,06	0,00
<b>Operaciones no presupuestarias</b>			<b>Operaciones no presupuestarias</b>		
Anticipos de Tesorería	0,00	0,00			
Acreedores No Presupuestarios	12.971.474,25	12.278.868,90	Acreedores No Presupuestarios	397.837,00	441.343,47
Deudores No Presupuestarios	1.044.573,02	848.767,54	Deudores No Presupuestarios	557.405,98	831.479,72
Por Administración de Recursos de Otros Entes	0,00	0,00	Por Administración de Recursos de Otros Entes	0,00	0,00
	20.230.444,82			7.169.640,54	
SUPERAVIT DE Tª POR OP. NO. PPTARIAS	0,00	0,00	DEFICIT DE Tª POR OP. NO. PPTARIAS	13.060.804,29	11.854.813,25
TOTAL PAGOS	83.732.934,20	79.535.030,31	TOTAL COBROS	87.453.020,94	87.438.615,40
SUPERAVIT DE TESORERÍA	3.720.086,74	7.903.585,09	DEFICIT DE TESORERÍA	0,00	0,00
Tª AL COMIENZO DEL EJERCICIO	16.241.245,08	9.735.009,75		16.241.245,08	9.735.009,75
Tª AL FINAL DEL EJERCICIO	19.601.752,29	16.241.245,08		19.601.752,29	16.241.245,08

## CUENTAS CORRIENTES AÑO 2014

Ordinal	Saldo Inicial	Pagos	Cobros	Saldo en banco	INTERESES
00100 UAL CUENTA DE TESORERIA	13.300.763,92	78.990.871,84	77.744.744,65	12.054.636,73	29.929,55
00200 UAL CUENTA RESTRINGIDA INGRESOS	1.946.509,44	7.093.762,84	7.008.987,05	1.861.733,65	5.369,83
00300 UAL CUENTA DE HABILITACION	14.259,85	37.382.268,47	37.383.038,73	12.723,80	345,71
00400 UAL VISA RECTORADO	4.060,59	3.165,18	2.087,08	2.982,49	37,08
00500 UAL CUENTA CONTRATOS DE INVESTIGAC	136.080,53	4.340.262,05	8.021.072,23	3.816.890,71	2429,86
00600 UAL CUENTA DE ENSEÑANZAS PROPIAS	107.246,71	398.516,29	1.151.589,08	860.319,50	525,92
00700 UAL CUENTA CONCURSOS Y OPOSICIONES	15.258,71	0	3.463,44	18.722,15	37,91
00800 UAL CUENTA EXTENSION UNIVERSITARIA	43.640,28	179,33	42.850,10	86.311,05	136,67
00900 UAL CUENTA AGENCIA DE COLOCACION	1.987,36	0	4,55	1.991,91	4,55
01000 UAL CUENTA DE SELECTIVIDAD	141.712,98	0	253.317,10	395.030,08	531,58
01200 UAL CUENTA DE FUNCIONAMIENTO	349.970,00	402,7	432,7	350.000,00	335,28
01400 UAL CUENTA DE PUBLICACIONES	99.669,28	4,18	13.896,31	113.561,41	240,26
23016 UNICAJA BANK (ANTES UNICAJA)	30.226,08	10,91	9.003,41	39.218,58	3,41
53501 BANCO MARENOSTRUM (ANTES CAJAGRANADA)	11.001,91	48	0,8	10.954,71	0,8
58030 BANKIA (ANTES BANCAJA)	22.872,38	0	0	22872,38	0
75010 LA CAIXA (ANTES CAJASOL)	15.985,06	12,1	0,4	15.973,36	0,4

El importe de los intereses positivos de las cuentas corrientes coincide con lo contabilizado en el subconcepto correspondiente de ingresos (520.00).

### 4.13. Ajustes por periodificación (Activo)

Estos son los movimientos durante el ejercicio de la cuenta 480 "Gastos anticipados":

Contrapartida	31/12/2013	Adiciones	Bajas	31/12/2014
Primas de seguros	18.426,57	26.697,72	-18.426,57	26.697,72
Material fungible	65.940,13	50.973,66	-65.940,13	50.973,66
	<b>84.366,70</b>	<b>77.671,38</b>	<b>-84.366,70</b>	<b>77.671,38</b>

### 4.14. Fondos propios

Movimientos habidos en las cuentas incluidas en Fondos propios:

	31/12/2013	Traspasos/Bajas	Ahorro Ejercicio	Aplicación Ahorro Ejercicio anterior	31/12/2014
Patrimonio	87.905.754,06 €				87.905.754,06 €
Patrimonio recibido por cesión	13.470,00 €				13.470,00 €
Rdos. positivos de ejerc. anteriores	95.962.774,55 €			4.721.744,80 €	100.684.519,35 €
Resultados del ejercicio	4.721.744,80 €		-2.671.155,60 €	-4.721.744,80 €	-2.671.155,60 €
	<b>188.603.743,41 €</b>	<b>0,00 €</b>	<b>-2.671.155,60 €</b>	<b>0,00 €</b>	<b>185.932.587,81 €</b>

Patrimonio recibido en cesión: 13.470 euros, que son de acciones de Portal Universia, S.A. cedidas por el Banco Santander Central Hispano, S.A.

### 4.15. Provisiones para riesgos y gastos

Provisiones para riesgos y gastos: 0,00. En el año anterior, 0,00.

## 4.16. Información sobre endeudamiento

SITUACIÓN DE ENDEUDAMIENTO A LARGO PLAZO CON ENTIDADES DE CRÉDITO	
Saldo vivo a 31/12/2013	0,00 €
Saldo vivo a 31/12/2014	0,00 €

PRESTAMOS RECIBIDOS	TIPO *	IMPORTE TOTAL PRÉSTAMOS	AMORTIZADO EN EL EJERCICIO	AMORTIZACION ACUMULADA	SALDO VIVO A 31/12	A AMORTIZAR EJERCICIO SIGUIENTE
Proyectos de Investigación con financiación FEDER	FORMALIZACIÓN	3.116.499,44	0,00	0,00	3.116.499,44	0,00
CEI Innocampus, equipamiento	PRÉSTAMO	127.500,00	10.312,15	10.312,15	117.187,85	10.055,49
CEI Innocampus, equipamiento	FORMALIZACIÓN	22.500,00	0,00	0,00	22.500,00	0,00
Construcción del Edificio "Centro Instituto de Investigación de Base Tecnológica"	PRÉSTAMO	1.500.000,00	150.000,00	900.000,00	600.000,00	150.000,00
Proyecto FEDER P21601-UNAM06-23-039	PRÉSTAMO	122.020,21	12.202,02	73.212,12	48.808,09	12.202,02
Proyecto FEDER P21658-UNAM06-23038	PRÉSTAMO	267.549,60	26.754,96	160.529,76	107.019,84	26.754,96
122201 FONDOS FEDER	PRÉSTAMO	434.356,55	43.350,08	217.092,72	217.263,83	43.350,08
122201 FONDOS FEDER	FORMALIZACIÓN	2.933.435,96	52.488,53	56.100,01	2.877.335,95	0,00
REDYMAR	PRÉSTAMO	294.861,00	0,00	0,00	294.861,00	0,00
MINISTERIO / ENDESA	PRÉSTAMO	124.968,27	0,00	0,00	124.968,27	0,00
CAMPUS DE EXCELENCIA JUNTA	FORMALIZACIÓN	1.985.735,40	0,00	0,00	1.985.735,40	0,00
		<b>10.929.426,43</b>	<b>295.107,74</b>	<b>1.417.246,76</b>	<b>9.512.179,67</b>	<b>242.362,55</b>

\*TIPO:

PRÉSTAMO	los importes se devuelven efectivamente.
FORMALIZACIÓN	los importes se formalizan a capítulo 7 cuando se justifican correctamente las subvenciones y FEDER ingresa al organismo prestamista.

Acreedores a corto plazo.

Su desglose es el siguiente:

	Año 2012	Año 2013	Año 2014
Deudas con entidades de crédito	1.163.316,00	0	0
Acreedores por Obligaciones Reconocidas	4.070.041,67	2.463.694,79	1.010.887,50
Acreedores pendientes de imputar a presupuesto	25.793,85	177.710,26	220.095,56
Acreedores por IVA soportado	141.856,19	117.235,36	77.598,75
Acreedores por periodificación de gastos presup.	425.000,00	362.500,00	433.333,33
Administraciones Públicas	827.452,18	1.472.526,08	1.409.376,49
Otras deudas C) E)	232.392,64	285.288,91	242.362,55
Ajustes por periodificación	6.440.835,62	7.163.011,00	7.580.563,64
<b>TOTAL</b>	<b>13.326.688,15</b>	<b>12.041.966,40</b>	<b>10.974.217,82</b>

- Acreedores por periodificación de gastos presupuestarios corresponde al devengo de las pagas extras.
- Ajustes por periodificación: son los ingresos por precios públicos reconocidos en 2014 pero que corresponden a 2015. El curso académico se cuenta de octubre a septiembre; por lo que al ejercicio 2015 corresponde las 3/4 partes de lo contabilizado.

El saldo de Administraciones Públicas se desglosa en:

	Año 2013	Año 2014
IRPF	1.362.460,79	1.296.018,32
Derechos pasivos	0,00	0,00
Seguridad Social	108.277,34	111.994,95
Hacienda Pública acreedora por IVA	0,00	0,00
Seguro escolar	1.646,48	1.865,24
	<b>1.472.384,61</b>	<b>1.409.878,51</b>

## 4.17. Impuesto sobre sociedades y situación fiscal

La Universidad de Almería es entidad de Derecho Público, figurando como actividad económica principal la docencia. Como tal, está exenta del Impuesto de Sociedades y del IAE, a tenor de lo establecido en el artículo 9 de la Ley del Impuesto sobre Sociedades. Está inscrita en el Censo como Gran Empresa desde el 17/02/2006.

La Universidad de Almería tiene obligaciones tributarias respecto al IVA, acogido a Sectores diferenciados. El porcentaje de prorrata es del 18 %.

La Universidad tiene abiertos a inspección los cuatro últimos ejercicios para todos los impuestos a los que está sujeta.

## 4.18. Ingresos y gastos

### a) Prestaciones de servicios (Subgrupo 74: Tasas y Precios Públicos)

El detalle de las prestaciones de servicios realizadas en el ejercicio es el siguiente:

	Año 2013	Año 2014
Tasas por prestación de servicios o realización de actividades	703.999,89	768.547,17
Precios públicos por prestación de servicios o realización de actividades	10.630.429,34	10.739.613,43
	<b>11.334.429,23</b>	<b>11.508.160,60</b>

Desglose por conceptos presupuestarios:

Concepto	Presupuesto	Devengo	Total 2014
Tasas académicas por servicios administrativos	754.941,20	0,00	754.941,20
Tasas académicas por servicios Centros adscritos	3.151,60	10.454,36	13.605,96
Precios Públicos primer y segundo ciclo	6.045.306,35	-36.129,71	6.009.176,64
Precios Públicos tercer ciclo	93.071,18	411,36	93.482,54
Precios Públicos posgrados oficiales	1.240.048,13	-179.958,49	1.060.089,64
Compensación matrícula becarios MEC	3.424.863,76	-239.518,06	3.185.345,70
Compensación matrícula familia numerosa	295.879,95	22.525,06	318.405,01
Compensación matrícula personal propio	68.451,07	4.662,84	73.113,91
<b>TOTAL</b>	<b>11.925.713,24</b>	<b>-417.552,64</b>	<b>11.508.160,60</b>

## b) Otros ingresos de gestión ordinaria

	Año 2013	Año 2014
Reintegros	254.422,98	91.045,83
Trabajos realizados para la entidad	216.580,36	23.206,03
Ingresos accesorios y otros de gestión corriente	4.121.751,27	3.908.904,96
Otros intereses	22.434,72	5.255.390,55
	<b>4.615.189,33</b>	<b>9.278.547,37</b>

El desglose de ingresos accesorios y otros de gestión ordinaria es el siguiente:

Concepto	Año 2012	Año 2013	Año 2014
Estudios de Extensión Universitaria	5.190,00	3.031,00	1.650,00
Cursos de Enseñanzas Propias	840.807,32	936.953,87	822.499,78
Cursos del Servicio de Deportes	40.538,30	29.789,20	20.493,68
Cursos de Posgrado	229.230,00	230.063,00	163.985,40
Curso Obtención C.A.P.	0,00	0,00	0,00
Congresos, Jornadas y similares	196.090,66	201.959,46	157.277,98
Otros cursos y seminarios	87.786,75	79.156,80	1.140,00
Espectáculos	0,00	0,00	0,00
Derechos de examen PDI Funcionario	221,56	0,00	49,48
Derechos de examen PDI Laboral	6.283,00	7.464,54	3.306,51
Contratos artículo 83 L.O.U.	2.120.272,93	1.644.168,94	1.749.497,17
Servicios Técnicos	33.802,11	47.461,81	53.899,01
Servicios OTRI	0,00	0,00	0,00
Servicios Deportivos	22.583,00	24.152,00	24.446,00
Servicios bibliotecarios	2.345,50	704,00	1.866,03
Otras prestaciones de servicios	135.060,45	345.780,25	488.841,75
Venta de bienes	14.423,19	13.348,28	13.477,17
Venta de impresos de matrículas	0,00	0,00	0,00
Ingresos por actuaciones judiciales	0,00	0,00	1.952,02
Otros ingresos diversos	368.149,65	328.268,80	174.089,20
Renta de inmuebles	13.702,12	13.709,01	12.686,06
Producto de concesiones administrativas	192.212,09	203.990,31	213.647,72
Explotación de patentes	11.000,00	11.750,00	4.100,00
	<b>4.319.698,63</b>	<b>4.121.751,27</b>	<b>3.908.904,96</b>

### c) Transferencias y subvenciones (Ingresos)

Descripción	Año 2012	Año 2013	Año 2014
De la Administración General del Estado	4.321.116,21	2.228.243,95	2.058.456,45
De Organismos Autónomos	1.716.579,44	1.556.440,96	1.976.692,85
De Universidades Públicas	368.959,37	343.162,40	658.150,40
De la Junta de Andalucía	67.475.270,76	61.263.686,39	56.087.463,29
De Corporaciones Locales	161.250,00	155.350,00	123.250,00
De Empresas privadas	746.237,05	861.891,26	812.653,30
De Familias e Instituciones sin fines de lucro	265.188,29	368.591,21	333.786,09
Del Exterior	849.357,00	2.415.747,82	1.395.495,81
Total de Conceptos Presupuestarios	75.903.958,12	69.193.113,99	63.445.948,19
Alta Terrenos	0,00	0,00	0,00
Baja Terreno recibido en cesión por titularidad	0,00	0,00	0,00
Donaciones a la UAL	5.341,47	907,50	44.543,14
<b>TOTAL</b>	<b>75.909.299,59</b>	<b>69.194.021,49</b>	<b>63.490.491,33</b>

#### Transferencias y subvenciones recibidas:

ORGANISMOS	IMPORTE
De la Administración General del Estado y De OO. AA. Estatales para el Programa Sócrates – Erasmus y otros Programas De Movilidad	1.000.823,00
De la A.A.C.I. para Proyectos de Cooperación Internacionales	120.000,00
De la Administración General del Estado y de OO. AA, para investigación científica:	2.427.470,20
Del Banco de Santander para becas PYMES	127.800,00
De la Unión Europea, para Erasmus Plus	0,00
DE la Diputación (convenio)	71.000,00
De la Consejería de Innovación, Ciencia y Empresa	61.411.798,16
Financiación Operativa	51.794.610,00
Para el Consejo Social	107.193,00
Equilibrio presupuestario	875.452,00
Planes Concertados	2.497.160,00
Otras transferencias	754.813,00
Para Investigación	2.814.981,48
Para Inversiones	2.567.588,68
Para Infraestructuras	0,00
De Cajamar, Convenio	600.000,00
De la Unión Europea, para Investigación	1.188.255,75
De la Agencia de Servicios Sociales y Dependencia de Andalucía , para el CERNP	273.196,78



#### REINTEGRO DE SUBVENCIONES DURANTE EL EJERCICIO

Organismo	Importe
Fundación Finca Experimental Ual-Anecoop	46.581,98
Junta de Andalucía	2.156,25
Ministerio de Educación, Cultura y Deporte	137.325,00
Organismo Autónomo de Programas Educativos Europeos	19.082,50
<b>Total reintegros de Gastos Corrientes (becas / ayudas)</b>	<b>205.145,73</b>

Organismo	Importe
Agencia Española de Cooperación Internacional (AECID)	49.492,91
Ministerio de Educación y Ciencia	65.910,13
Ministerio de Economía y Competitividad	64.663,38
<b>Total reintegros de Capital (Investigación/Inversiones)</b>	<b>180.066,42</b>

<b>TOTAL REINTEGROS</b>	<b>385.212,15</b>
-------------------------	-------------------

#### d) Gastos de personal

	Año 2013	Año 2014
Sueldos, salarios y asimilados	49.469.361,59 €	49.087.476,51 €
Cargas sociales	6.578.642,39 €	6.638.947,83 €
	<b>56.048.003,98 €</b>	<b>55.726.424,34 €</b>

#### e) Dotaciones para amortización de inmovilizado

	Año 2013	Año 2014
Dotaciones para amortización de inmovilizado	5.775.411,34 €	5.524.761,24 €

#### f) Variación de las provisiones de tráfico

	Año 2013	Año 2014
Variación en saldos de dudoso cobro	-89.888,42 €	181.334,01 €

La variación en la provisión de saldos de dudoso cobro está compuesta de clientes de dudoso cobro correspondientes a los deudores de años anteriores a 2013, excepto los derechos de la Junta de Andalucía.

## g) Otros gastos de gestión

Se presenta a continuación el desglose de otros gastos devengados en el ejercicio:

Cuenta Financiera	Año 2013	Año 2014
<b>Servicios Exteriores</b>		
Arrendamientos y cánones.	14.923,43 €	22.378,17 €
Reparaciones y conservación	1.083.095,69 €	1.029.515,59 €
Gastos jurídicos y contenciosos.	2.537,31 €	0,00 €
Pagos por conferencias, cursos, traducciones.	977.110,56 €	903.514,42 €
Estudios y trabajos técnicos.	128.802,73 €	298.326,09 €
Transportes.	104.895,82 €	92.384,21 €
Primas de seguros.	87.432,06 €	76.060,83 €
Servicios bancarios y similares.	2.548,46 €	4.285,79 €
Atenciones protocolarias y representativas	4.110,13 €	3.702,23 €
Gastos de publicidad y servicio de prensa.	619.049,00 €	645.735,89 €
Energía eléctrica.	1.147.900,70 €	1.154.102,23 €
Agua.	263.899,45 €	331.171,05 €
Gas.	27.328,96 €	14.969,52 €
Combustibles.	16.523,80 €	18.973,11 €
Vestuario.	1.415,60 €	3.634,61 €
Material fungible.	1.271.157,87 €	1.171.845,27 €
Otros suministros.	35.446,17 €	9.829,75 €
Material de oficina ordinario no inventariable.	500.011,08 €	457.517,47 €
Prensa, revistas, libros y otras publicaciones.	175.360,04 €	209.135,42 €
Limpieza y aseo.	1.901.375,93 €	1.902.585,07 €
Seguridad.	586.137,56 €	578.445,47 €
Bolsas de viaje.	63.307,81 €	24.627,76 €
Dietas.	759.738,94 €	663.009,15 €
Locomoción.	658.765,96 €	573.119,65 €
Comunicaciones telefónicas y postales.	341.811,69 €	232.147,13 €
Otros servicios.	3.828.594,09 €	3.588.486,41 €
<b>Total Servicios Exteriores</b>	<b>14.603.280,84 €</b>	<b>14.009.502,29 €</b>
Tributos	-185.231,44 €	-287.852,73 €
Gastos financieros por deudas	56.099,40 €	48.417,94 €
Pérdidas de inversiones financieras	0,00 €	0,00 €
Variación de provisiones de inversiones financieras	2.735,90 €	31.902,44 €
<b>TOTAL apartados e), f) y g)</b>	<b>14.476.884,70 €</b>	<b>13.801.969,94 €</b>

Los tributos recogen el menor gasto que han supuesto los ajustes positivos en la imposición indirecta por el ajuste de la Prorrata del IVA: -293.901,00 €; y gastos de Tributos de carácter local y autonómico: 6.048,27 €.

## h) Transferencias y subvenciones (Gastos)

Detalle:

Descripción	Año 2014	Año 2013
A la Administración General del Estado	132.364,12 €	279.224,43 €
A Organismos Autónomos	216.443,81 €	278.906,34 €
A Consorcios, Sociedades Mercantiles y otros Entes	0,00 €	270,00 €
A Universidades Públicas	99.074,00 €	15.118,59 €
A la Junta de Andalucía	35.540,11 €	67.433,15 €
A Diputaciones	6.000,00 €	0,00 €
A Empresas privadas	2.900,00 €	1.500,00 €
A Estudiantes	3.861.501,77 €	2.275.024,58 €
Convenios e Instituciones sin fines de lucro	1.352.808,22 €	898.670,35 €
Al Exterior	154.495,00 €	31.135,00 €
<b>TOTAL</b>	<b>5.861.127,03 €</b>	<b>3.847.282,44 €</b>

## i) Ingresos y gastos extraordinarios

Los resultados extraordinarios comprenden lo siguiente:

	Año 2013	Año 2014
<b>Ganancias e ingresos extraordinarios:</b>		
Beneficios procedentes del inmovilizado	0,00 €	0,00 €
Beneficios por operaciones de endeudamiento	0,00 €	0,00 €
Ingresos extraordinarios	0,00 €	0,00 €
Ingresos y beneficios de otros ejercicios	0,00 €	0,00 €
	0,00 €	0,00 €
<b>Pérdidas y gastos extraordinarios:</b>		
Pérdidas procedentes del inmovilizado	9.772,42 €	23.881,19 €
Pérdidas por operaciones de endeudamiento	0,00 €	0,00 €
Gastos extraordinarios	0,00 €	0,00 €
Gastos y Pérdidas de otros ejercicios	354.914,87 €	278.767,41 €
Variación provisión inmovilizado no financiero	0,00 €	0,00 €
	364.687,29 €	302.648,60 €
<b>Resultado extraordinario neto</b>	<b>-364.687,29 €</b>	<b>-302.648,60 €</b>

Las pérdidas procedentes del inmovilizado, tanto material como inmaterial, corresponden a Bajas en el Inventario.

Los gastos y pérdidas de otros ejercicios corresponden a lo siguiente:

Facturas ejercicio anterior tramitadas con posterioridad al cierre	186.407,66 €
Anulación Derechos de Ej. Cerrados	82.233,80 €
Atrasos de amortización	1.634,85 €
Regularización Duplicidad Patente en 2013	8.230,49 €
Regularización Cuota Obrera Retroactiva de Enero 2013	260,61 €
	<b>278.767,41 €</b>

## 4.19. Información presupuestaria

### a) Conciliación del saldo presupuestario y el resultado patrimonial

#### ESTADO DE CONCILIACIÓN DEL SALDO PRESUPUESTARIO CON EL RESULTADO ECONÓMICO-PATRIMONIAL

<b>SALDO PRESUPUESTARIO</b>	<b>-671.815,80</b>
<b>GASTOS PRESUPUESTARIOS NO ECONÓMICO-PATRIMONIALES</b>	
Capítulo VI del presupuesto, aplicaciones inventariables	5.658.383,56
Capítulo VIII del presupuesto	15.630,48
Capítulo IX del presupuesto	295.107,74
<b>INGRESOS PRESUPUESTARIOS NO ECONÓMICO-PATRIMONIALES</b>	
Capítulo VI del presupuesto, enajenación de inmovilizado	-6.375,00
Capítulo VIII del presupuesto	-15.041,11
Capítulo IX del presupuesto	-1.288.461,42
<b>GASTOS ECONÓMICO-PATRIMONIALES NO PRESUPUESTARIOS</b>	
Dotación para amortización del inmovilizado	-5.524.761,24
Dotación para clientes de dudoso cobro y para Entidades	-213.236,45
Atrasos de amortización	-1.634,85
Devengo primas de seguros y material fungible	-6.695,32
Devengo de las pagas extras	-70.833,33
Bajas en inventario de activos	-23.881,19
Anulaciones de derechos reconocidos en ejercicios anteriores	-82.233,80
Gastos por acreedores pendientes de imputar a presupuesto	-42.385,30
Regularización Cuota Obrera Retroactiva Enero 2013	-260,61
Inversión Edificio Servicios Agrícolas - Fundación UAL-ANECOOP	-334.628,00
<b>INGRESOS ECONÓMICO-PATRIMONIALES NO PRESUPUESTARIOS</b>	
Devengo de los precios públicos	-417.552,64
Donación de inmovilizado a la UAL	44.543,14
Activación gastos para el Inmovilizado	14.975,54
<b>AHORRO</b>	<b>-2.671.155,60</b>

## b) Estado operativo

GASTOS PRESUPUESTARIOS	IMPORTE	INGRESOS PRESUPUESTARIOS	IMPORTE
1A20 Gastos generales de docencia y admón.	64.857.456,51	3 Tasas, precios públicos y otros ingresos	15.952.990,31
1B00 Consejo Social	118.423,40	4 Transferencias corrientes	58.918.656,62
2A00 Investigación Científica	11.738.241,02	5 Ingresos patrimoniales	270.362,59
3A00 Extensión cultural y servicios complem.	4.973.014,43	6 Enajenación de inversiones reales	42.515,94
		7 Transferencias de capital	4.527.291,57
		8 Activos financieros	15.041,11
		9 Pasivos financieros	1.288.461,42
<b>TOTAL</b>	<b>81.687.135,36</b>	<b>TOTAL</b>	<b>81.015.319,56</b>

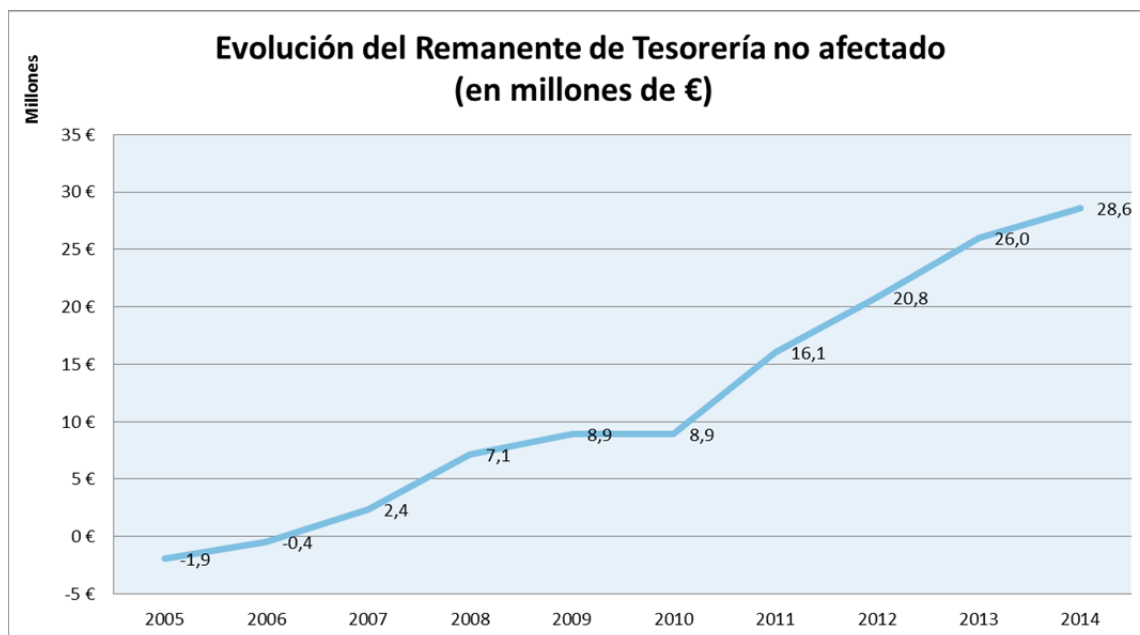
c) Estado del remanente de tesorería

UNIVERSIDAD DE ALMERÍA - EJERCICIO 2014

REMANENTE DE TESORERÍA

CONCEPTOS	2014		2013	
1. (+) Derechos pendientes de cobro		37.851.483,95		44.002.766,22
· (+) del Presupuesto corriente	36.276.246,82		37.780.960,10	
· (+) de Presupuestos cerrados	1.357.190,02		6.108.306,64	
· (+) de operaciones no presupuestarias	978.752,30		692.870,66	
· (-) saldos de dudoso cobro	760.705,19		579.371,18	
· (-) cobros realizados pendientes de aplicación definitiva	0,00		0,00	
2. (-) Obligaciones pendientes de pago		2.653.601,53		4.231.166,49
· (+) del Presupuesto corriente	1.230.463,86		2.631.898,28	
· (+) de Presupuestos cerrados	519,20		9.506,77	
· (+) de operaciones no presupuestarias	1.487.095,00		1.589.761,44	
· (-) pagos realizados pendientes de aplicación definitiva	64.476,53		0,00	
3. (+) Fondos líquidos		19.601.752,29		16.241.245,08
I Remanente de Tesorería afectado		26.188.341,39		30.028.977,36
II Remanente de Tesorería no afectado		28.611.293,32		25.983.867,45
<b>Remanente de Tesorería total (1-2+3) = (I+II)</b>		<b>54.799.634,71</b>		<b>56.012.844,81</b>

*Nota: El importe del Remanente de Tesorería Afectado del ejercicio 2013 se incorporó en su totalidad a los centros de gasto (30.028.977,36 €).*



El Remanente de Tesorería afectado está formado por los ingresos destinados a unos gastos concretos, pero que todavía no se han ejecutado. El Remanente de Tesorería no afectado se calcula con la diferencia entre el Remanente de Tesorería total y el Remanente de Tesorería afectado. El Remanente de Tesorería no afectado, si es positivo, es un recurso presupuestario de libre disposición. Si es negativo, significa que los siguientes ejercicios hay que procurar terminarlos con superávit para equilibrar la situación.

El Remanente de Tesorería Afectado se encuentra incorporado en los créditos que se relacionan en el apartado III “Otra Información”, en la columna “Desviaciones Positivas Acumuladas”.



**EVOLUCIÓN DE LA CUENTA FINANCIERA DE LOS PRESUPUESTOS LIQUIDADOS/RECAUDADOS, AÑOS 2007 A 2014**  
(Formación del Remanente de Tesorería según la ejecución presupuestaria)

		2007	2008	2009	2010	2011	2012	2013	2014
I	Ingresos Corrientes	70.268.886	78.454.692	78.416.557	75.778.807	81.026.088	76.505.368	77.424.488	75.142.010
II	Gastos Corrientes	60.216.053	66.946.879	70.850.364	70.747.215	69.023.291	64.963.974	65.239.107	66.594.498
III	Ahorro Bruto	10.052.833	11.507.812	7.566.193	5.031.592	12.002.797	11.541.394	12.185.381	8.547.512
IV	Ingresos de Capital	19.309.019	23.716.090	26.164.314	14.778.990	9.606.112	14.799.855	8.617.527	4.569.808
V	Gastos de Capital	17.538.213	25.954.723	25.216.683	26.069.510	22.867.401	15.574.225	12.716.607	14.781.900
VI	Resultado de Operaciones No Financieras	11.823.639	9.269.180	8.513.824	(6.258.928)	(1.258.492)	10.767.024	8.086.301	(1.664.580)
VII	Variación Neta de Activos Financieros	(36.865)	(13.534)	(237.936)	(127.987)	12.622	5.564	(24.719)	(589)
VIII	Resultado Presupuestario del Ejercicio	11.786.774	9.255.646	8.275.888	(6.386.915)	(1.245.870)	10.772.588	8.061.582	(1.665.169)
IX	Variación Neta de Pasivos Financieros	(2.296.219)	(1.118.374)	(1.372.824)	(2.236.779)	184.693	(1.350.568)	(687.577)	993.354
X	Saldo Presupuestario del Ejercicio	9.490.555	8.137.272	6.903.064	(8.623.693)	(1.061.177)	9.422.019	7.374.005	(671.816)
XIa	Anulación de Oblig. y/o Derechos de Ejerc. anteriores	(216.421)	(343.644)	(105.686)	(431.948)	(150.550)	(894.025)	(297.928)	(82.234)
XIb	Variación en Acreedores ptes. de imputar a presupuesto	186.470				(50.801)	25.007	(151.916)	(42.385)
XIc	Variación en Clientes de dudoso cobro	(120.662)	(1.547.005)	1.373.516	57.987	(172.144)	(260.952)	89.888	(181.334)
XId	Regularización operaciones extrapresupuestarias						(3.401)	3.391	(235.441)
XII	Remanentes de Tesorería de Ejercicios anteriores	27.381.624	36.721.566	42.968.189	51.139.082	42.141.428	40.706.756	48.995.405	56.012.845
XIII	Remanente de Tesorería	36.721.566	42.968.189	51.139.082	42.141.428	40.706.756	48.995.405	56.012.845	54.799.635
XIV	Remanente de Tesorería Afectado	34.359.564	35.840.128	42.200.671	33.211.177	24.631.525	28.160.205	30.028.977	26.188.341
XV	Remanente de Tesorería no Afectado	2.362.001	7.128.061	8.938.411	8.930.251	16.075.231	20.835.200	25.983.868	28.611.293

**Nota Explicativa**

**III** = (I-II)

**VI** = (III+IV-V)

**VIII** = (VI+VII)

**X** = (VIII+IX)

**XIII** = (X+XI+XII)

**XV** = (XIII-XIV)

## 4.20. Cuadro de financiación

**CUADRO DE FINANCIACIÓN - Ejercicio 2014 - Fecha: 31/12/2014**

		FONDOS APLICADOS				FONDOS OBTENIDOS	
FONDOS APLICADOS		2014	2013	FONDOS OBTENIDOS		2014	2013
<b>1.</b>	<b>Recursos aplicados en operaciones de gestión</b>	<b>75.971.589,83</b>	<b>74.726.492,20</b>	<b>1.</b>	<b>Recursos procedentes de operaciones de gestión</b>	<b>79.079.231,65</b>	<b>85.143.640,05</b>
a)	Servicios exteriores	14.009.502,29	14.603.280,84	a)	Tasas y precios públicos	11.508.160,60	11.334.429,23
b)	Tributos	-287.852,73	-185.231,44	b)	Transferencias y subvenciones	63.490.491,33	69.194.021,49
c)	Gastos de personal	55.726.424,34	56.048.003,98	c)	Ingresos financieros	39.928,81	22.434,72
d)	Prestaciones sociales	0,00	0,00	d)	Otros ingresos de gestión corriente e ingresos excepcionales	4.040.650,91	4.592.754,61
e)	Transferencias y subvenciones	6.195.755,03	3.846.796,36	e)	Provisiones aplicadas de activos circulantes	0,00	0,00
f)	Gastos financieros	48.417,94	56.099,40	<b>2.</b>	<b>Cobros pendientes de aplicación</b>	<b>0,00</b>	<b>0,00</b>
g)	Otras pérdidas de gestión corriente y gastos excepcionales	279.342,96	357.543,06	<b>3.</b>	<b>Incrementos directos de patrimonio</b>	<b>0,00</b>	<b>0,00</b>
h)	Dotación provisiones de activos circulantes	0,00	0,00	a)	En adscripción	0,00	0,00
<b>2.</b>	<b>Pagos pendientes de aplicación</b>	<b>0,00</b>	<b>0,00</b>	b)	En cesión	0,00	0,00
<b>3.</b>	<b>Gastos de formalización deudas</b>	<b>0,00</b>	<b>0,00</b>	c)	Otras aportaciones de entes matrices	0,00	0,00
<b>4.</b>	<b>Adquisiciones y otras altas de inmovilizado</b>	<b>5.578.016,94</b>	<b>3.497.091,19</b>	<b>4.</b>	<b>Deudas a largo plazo</b>	<b>1.036.280,04</b>	<b>422.843,15</b>
a)	Destinados al uso general	0,00	0,00	a)	Empréstitos y pasivos análogos	0,00	0,00
b)	I. inmateriales	159.039,96	230.769,51	b)	Préstamos recibidos	1.036.280,04	422.843,15
c)	I. materiales	5.414.476,98	3.047.913,41	c)	Otros conceptos	0,00	0,00
d)	I. gestionadas	0,00	202.508,27	<b>5.</b>	<b>Enajenaciones y otras bajas de inmovilizado</b>	<b>815,54</b>	<b>1.184,50</b>
e)	I. financieras	4.500,00	15.900,00	a)	Destinados al uso general	0,00	0,00
<b>5.</b>	<b>Disminuciones directas de patrimonio</b>	<b>0,00</b>	<b>0,00</b>	b)	I. inmateriales	0,00	0,00
a)	En adscripción	0,00	0,00	c)	I. materiales	0,00	0,00
b)	En cesión	0,00	0,00	d)	I. financieras	815,54	1.184,50
c)	Entregado al uso general	0,00	0,00	<b>6.</b>	<b>Cancelación anticipada o traspaso a corto plazo de inmovilizados financieros</b>	<b>0,00</b>	<b>0,00</b>
<b>6.</b>	<b>Cancelación o traspaso a corto plazo de deudas a largo plazo</b>	<b>0,00</b>	<b>0,00</b>				
a)	Empréstitos y otros pasivos	0,00	0,00				
b)	Por préstamos recibidos	0,00	0,00				
c)	Otros conceptos	0,00	0,00				
<b>7.</b>	<b>Provisiones por riesgos y gastos</b>	<b>0,00</b>	<b>0,00</b>				
<b>TOTAL APLICACIONES</b>		<b>81.549.606,77</b>	<b>78.223.583,39</b>	<b>TOTAL ORIGENES</b>		<b>80.116.327,23</b>	<b>85.567.667,70</b>
<b>EXCESO DE ORÍGENES S/APLICACIONES</b>		<b>0,00</b>	<b>7.344.084,31</b>	<b>EXCESO DE APLICACIONES S/ORÍGENES</b>		<b>1.433.279,54</b>	<b>0,00</b>
<b>(AUMENTO DE CAPITAL CIRCULANTE)</b>				<b>(DISMINUCIÓN DE CAPITAL CIRCULANTE)</b>			

### VARIACIÓN DEL CAPITAL CIRCULANTE (Resumen)

		EJ. 2014		EJ. 2013	
		AUMENTOS	DISMINUCIONES	AUMENTOS	DISMINUCIONES
<b>1. Deudores</b>		<b>358.607,69</b>	<b>6.445.413,43</b>	<b>0,00</b>	<b>412.661,41</b>
a) Presupuestarios		0,00	6.255.829,90	0,00	54.501,73
b) No presupuestarios		358.607,69	189.583,53	0,00	358.159,68
c) Por administración de recursos de otros entes		0,00	0,00	0,00	0,00
<b>2. Acreedores</b>		<b>1.508.237,29</b>	<b>23.055,83</b>	<b>1.541.551,30</b>	<b>697.970,17</b>
a) Presupuestarios		1.410.421,99	0,00	1.454.430,47	0,00
b) No presupuestarios		97.815,30	23.055,83	87.120,83	697.970,17
c) Por administración de recursos de otros entes		0,00	0,00	0,00	0,00
<b>3. Inversiones financieras temporales</b>		<b>0,00</b>	<b>3.095,09</b>	<b>10.003,97</b>	<b>0,00</b>
<b>4. Empréstitos y otras deudas a corto plazo</b>		<b>0,00</b>	<b>0,00</b>	<b>1.163.316,00</b>	<b>0,00</b>
a) Empréstitos y otras emisiones		0,00	0,00	0,00	0,00
b) Préstamos recibidos y otros conceptos		0,00	0,00	1.163.316,00	0,00
<b>5. Otras cuentas no bancarias</b>		<b>0,00</b>	<b>0,00</b>	<b>0,00</b>	<b>0,00</b>
<b>6. Tesorería</b>		<b>3.595.687,79</b>	<b>0,00</b>	<b>6.502.844,67</b>	<b>0,00</b>
a) Caja		0,00	0,00	0,00	0,00
b) Banco de España		0,00	0,00	0,00	0,00
c) Otros bancos e instituciones de crédito		0,00	0,00	0,00	0,00
<b>7. Ajustes por periodificación</b>		<b>0,00</b>	<b>424.247,96</b>	<b>0,00</b>	<b>763.000,05</b>
<b>TOTAL</b>		<b>5.462.532,77</b>	<b>6.895.812,31</b>	<b>9.217.715,94</b>	<b>1.873.631,63</b>
<b>VARIACIÓN DEL CAPITAL CIRCULANTE</b>		<b>1.433.279,54</b>			<b>7.344.084,31</b>

## ORIGEN Y APLICACIÓN DE LOS FONDOS (Contabilidad Presupuestaria)

### Derechos Liquidados: ORIGEN DE LOS RECURSOS. Evolución

Origen de los Fondos	Anualidad 14	%	Anualidad 13	%	Anualidad 12	%	Anualidad 11	%	Anualidad 10	%
<b>A) Financiación Pública Total</b>	<b>64.126.560,13</b>	<b>79,15%</b>	<b>66.101.377,38</b>	<b>76,19%</b>	<b>75.561.904,23</b>	<b>82,10%</b>	<b>74.311.959,89</b>	<b>81,08%</b>	<b>75.695.437,21</b>	<b>82,16%</b>
A1.- Fondos del Estado	2.058.456,45	2,54%	1.842.570,95	2,12%	4.321.116,21	4,70%	4.963.143,39	5,42%	5.401.197,48	5,86%
A2.- Fondos FEDER	1.353.794,67	1,67%	709.843,68	0,82%	720.408,21	0,78%	983.578,10	1,07%	1.563.661,96	1,70%
A3.- Fondos de la Com. Autónoma	56.087.463,29	69,23%	61.810.297,60	71,24%	67.475.270,76	73,31%	65.015.385,89	70,94%	64.852.053,06	70,39%
A4.- Fondos de la C.Autón. Inv. FEDER	0,00	0,00%	0,00	0,00%	0,00	0,00%	0,00	0,00%	0,00	0,00%
A5.- Fondos de OO.AA., Ent. Loc. y U.E.	4.626.845,72	5,71%	1.738.665,15	2,00%	3.045.109,05	3,31%	3.349.852,51	3,65%	3.878.524,71	4,21%
<b>B) Financiación Privada Total</b>	<b>16.560.839,79</b>	<b>20,44%</b>	<b>20.373.837,19</b>	<b>23,48%</b>	<b>16.180.865,02</b>	<b>17,58%</b>	<b>16.957.691,42</b>	<b>18,50%</b>	<b>16.023.710,44</b>	<b>17,39%</b>
B1.- Tasas Académicas	758.092,80	0,94%	707.229,89	0,82%	726.561,60	0,79%	686.129,07	0,75%	605.904,70	0,66%
B2.- Contratos y Servicios Prestados	2.321.905,95	2,87%	2.252.728,52	2,60%	2.320.906,05	2,52%	3.306.520,07	3,61%	3.057.643,59	3,32%
B3.- Precios Públicos	7.378.425,66	9,11%	6.945.240,45	8,00%	6.964.607,08	7,57%	6.021.441,79	6,57%	6.247.741,44	6,78%
B4.- Compensac. M.E.C. Precios Públ.	3.789.194,78	4,68%	4.404.134,27	5,08%	3.223.719,13	3,50%	3.492.191,23	3,81%	2.510.060,08	2,72%
B5.- Cursos Propios	1.167.046,84	1,44%	1.480.953,33	1,71%	1.399.305,53	1,52%	1.309.638,47	1,43%	1.347.298,38	1,46%
B6.- Otros	1.146.173,76	1,41%	4.583.550,73	5,28%	1.545.765,63	1,68%	2.141.770,79	2,34%	2.255.062,25	2,45%
<b>C) Financiación Propia Total</b>	<b>327.919,64</b>	<b>0,40%</b>	<b>288.716,58</b>	<b>0,33%</b>	<b>293.263,29</b>	<b>0,32%</b>	<b>381.759,56</b>	<b>0,42%</b>	<b>411.783,89</b>	<b>0,45%</b>
C1.- Gestión del Patrimonio	270.362,59	0,33%	251.786,89	0,29%	259.468,92	0,28%	324.157,41	0,35%	359.167,76	0,39%
C2.- Otros	57.557,05	0,07%	36.929,69	0,04%	33.794,37	0,04%	57.602,15	0,06%	52.616,13	0,06%
<b>Financiación Neta: (A+B+C)</b>	<b>81.015.319,56</b>	<b>100,00%</b>	<b>86.763.931,15</b>	<b>100,00%</b>	<b>92.036.032,54</b>	<b>100,00%</b>	<b>91.651.410,87</b>	<b>100,00%</b>	<b>92.130.931,54</b>	<b>100,00%</b>
<b>D) Remanente de Tesorería (*)</b>	<b>30.263.122,48</b>		<b>27.974.218,87</b>		<b>25.671.037,53</b>		<b>34.144.753,66</b>		<b>44.178.293,10</b>	
<b>TOTAL RECURSOS</b>	<b>111.278.442,04</b>		<b>114.738.150,02</b>		<b>117.707.070,07</b>		<b>125.796.164,53</b>		<b>136.309.224,64</b>	

(\*) = En previsiones definitivas del presupuesto de ingresos, la suma de los subconceptos 870.00 Remanente de Tesorería Afectado y 870.01 Remanente de Tesorería no afectado incorporado para el pago de deuda.

### APLICACIÓN DE LOS FONDOS. Evolución Experimentada.

Aplicación de los Fondos	Anualidad 14	%	Anualidad 13	%	Anualidad 12	%	Anualidad 11	%	Anualidad 10	%
<b>A) Gastos de Funcionamiento General</b>	<b>67.333.555,77</b>	<b>82,43%</b>	<b>65.672.866,20</b>	<b>82,72%</b>	<b>65.216.938,74</b>	<b>78,94%</b>	<b>69.341.074,53</b>	<b>74,79%</b>	<b>71.333.336,43</b>	<b>70,80%</b>
A1.- Gastos de Personal	50.609.016,84	61,95%	50.546.256,63	63,67%	49.790.975,70	60,27%	52.839.218,34	56,99%	54.251.908,01	53,85%
A2.- Bienes Corrientes y Servicios	10.814.993,96	13,24%	11.223.227,73	14,14%	11.456.149,26	13,87%	11.724.707,93	12,65%	12.585.621,08	12,49%
A3.- Otros	5.909.544,97	7,23%	3.903.381,84	4,92%	3.969.813,78	4,81%	4.777.148,26	5,15%	4.495.807,34	4,46%
<b>B) Inversiones</b>	<b>14.042.841,37</b>	<b>17,19%</b>	<b>12.282.847,60</b>	<b>15,47%</b>	<b>15.321.260,55</b>	<b>18,55%</b>	<b>22.549.617,40</b>	<b>24,32%</b>	<b>25.483.388,88</b>	<b>25,29%</b>
B1.- Infraestructura	5.110.496,62	6,26%	2.860.974,47	3,60%	5.194.566,61	6,29%	10.506.890,37	11,33%	13.883.155,03	13,78%
B2.- Investigación	8.932.344,75	10,93%	9.421.873,13	11,87%	10.126.693,94	12,26%	12.042.727,03	12,99%	11.600.233,85	11,51%
<b>C) Activos Financieros</b>	<b>15.630,48</b>	<b>0,02%</b>	<b>36.792,00</b>	<b>0,05%</b>	<b>4.837,50</b>	<b>0,01%</b>	<b>23.011,54</b>	<b>0,02%</b>	<b>137.459,00</b>	<b>0,14%</b>
<b>D) Pasivos Financieros</b>	<b>295.107,74</b>	<b>0,36%</b>	<b>1.397.420,26</b>	<b>1,76%</b>	<b>2.070.976,50</b>	<b>2,51%</b>	<b>798.884,64</b>	<b>0,86%</b>	<b>3.800.440,64</b>	<b>3,77%</b>
<b>Total Obligaciones: (A+B+C+D) =</b>	<b>81.687.135,36</b>	<b>100,00%</b>	<b>79.389.926,06</b>	<b>100,00%</b>	<b>82.614.013,29</b>	<b>100,00%</b>	<b>92.712.588,11</b>	<b>100,00%</b>	<b>100.754.624,95</b>	<b>100,00%</b>
<b>E) Remanente Bruto =</b>	<b>29.591.306,68</b>		<b>35.348.223,96</b>		<b>35.093.056,78</b>		<b>33.083.576,42</b>		<b>35.554.599,69</b>	
<b>TOTAL RECURSOS</b>	<b>111.278.442,04</b>		<b>114.738.150,02</b>		<b>117.707.070,07</b>		<b>125.796.164,53</b>		<b>136.309.224,64</b>	

## 4.21. Ejecución de los gastos públicos

### a) Contratación administrativa

#### PROCEDIMIENTOS Y FORMAS DE ADJUDICACIÓN

Adjudicado en 2014	Procedimiento Abierto		Procedimiento Restringido		Procedimiento Negociado		
Tipo de Contrato	Concurso	Subasta	Concurso	Subasta	Con Publicidad	Sin Publicidad	Total
Obras	9.502.950,85 €	0,00 €	0,00 €	0,00 €	0,00 €	0,00 €	9.502.950,85 €
Gestión de Serv. Públicos	0,00 €	0,00 €	0,00 €	0,00 €	0,00 €	0,00 €	0,00 €
Suministros	1.947.681,79 €	0,00 €	0,00 €	0,00 €	0,00 €	648.907,59 €	2.596.589,38 €
Servicios	1.048.503,40 €	0,00 €	0,00 €	0,00 €	0,00 €	599.310,70 €	1.647.814,10 €
Patrimoniales	0,00 €	0,00 €	0,00 €	0,00 €	0,00 €	0,00 €	0,00 €
Otros (Naturaleza especial)	0,00 €	0,00 €	0,00 €	0,00 €	0,00 €	0,00 €	0,00 €
	12.499.136,04 €	0,00 €	0,00 €	0,00 €	0,00 €	1.248.218,29 €	13.747.354,33 €

#### SITUACIÓN DE LOS CONTRATOS

Tipo de Contrato	Pendiente a 01/01/2014	Iniciado en 2014	Adjudicado en 2014	Pendiente a 31/12/2014
Obras	572.354,16 €	10.223.034,73 €	9.502.950,85 €	0,00 €
Gestión de Servicios Públicos	0,00 €	0,00 €	0,00 €	0
Suministros	752.041,32 €	1.675.574,46 €	2.596.589,38 €	810.833,69 €
Servicios	280.519,00 €	2.153.506,42 €	1.647.814,10 €	998.018,21 €
Patrimoniales	0,00 €	0,00 €	0,00 €	0
Otros (Naturaleza especial)	0,00 €	0,00 €	0,00 €	0
	1.604.914,48 €	14.052.115,61 €	13.747.354,33 €	1.808.851,90 €

## RELACIÓN DE ADJUDICATARIOS QUE SUPERAN EL 5% DE LA CANTIDAD TOTAL ADJUDICADA EN EL AÑO 2014

ADJUDICATARIO	CIF	PRESUPUESTO ADJUDICACION
UTE ALBERCA-INVERSOL-TEJERA*	U04804043	8.452.494€
Total adjudicado		13.747.354,33 €
(5%)		687.367,72 €

\* Este contrato es un contrato de concesión de obra pública. De los definidos en el Artículo 7 del TRLCSP.

### b) Modificaciones de crédito

(Ver información detallada en III Otra Información, 1 - Modificaciones de Crédito).

### c) Remanentes de crédito

El detalle de los Remanentes de crédito que arroja la liquidación del Presupuesto del ejercicio, distinguiendo los comprometidos y no comprometidos, es como se muestra a continuación. Aquí figura el importe de lo comprometido no gastado antes del cierre. Al cierre se anula todo el comprometido no gastado, rehaciéndose en la apertura del ejercicio siguiente.

Clasificación económica	Remanente comprometido*	Remanente no comprometido
Capítulo 1	0	1.256.622,43
Capítulo 2	778.520,88	6.752.565,27
Capítulo 3	0	0,09
Capítulo 4	0	2.960.687,44
Capítulo 6	4.472.406,94	14.132.036,83
Capítulo 7	0	269.620,49
Capítulo 8	0	66.509,82
Capítulo 9	0	190.787,53
<b>Total</b>	<b>5.250.927,82</b>	<b>25.628.829,90</b>
<b>Total Remanente</b>		<b>30.879.757,72</b>

(\*) Expedientes de contratación vigentes

(Ver información detallada en III Otra Información, 2 – Remanentes de Tesorería).

#### d) Clasificación funcional del gasto

##### RESUMEN POR PROGRAMAS

Descripción		Crédito Inicial	Modificaciones	Crédito Total	Gastos Comprometidos	Obligaciones Reconocidas	Pagos
1A20	GASTOS GRALES. DOCENCIA Y ADM.	64.945.783,24	15.137.828,79	80.083.612,03	64.857.456,51	64.857.456,51	64.003.350,09
1B00	CONSEJO SOCIAL	107.193,00	28.034,31	135.227,31	118.423,40	118.423,40	117.126,62
2A00	INVESTIGACIÓN CIENTÍFICA	8.583.810,73	15.672.539,32	24.256.350,05	11.738.241,02	11.738.241,02	11.592.467,85
3A00	EXTENSIÓN CULTURAL Y SERV. COMPL.	3.444.511,74	4.647.191,95	8.091.703,69	4.973.014,43	4.973.014,43	4.963.822,50
<b>TOTAL</b>		<b>77.081.298,71</b>	<b>35.485.594,37</b>	<b>112.566.893,08</b>	<b>81.687.135,36</b>	<b>81.687.135,36</b>	<b>80.676.767,06</b>

#### e) Ejecución de proyectos de inversión

##### PROYECTOS DE INVERSIÓN

###### CLASIFICACIÓN FUNCIONAL POR PROGRAMAS: 1A20

Proyecto	Inversión total	Ejercicio Inicial	Ejercicio Final	Inversión realizada a 1 de enero	Inversión realizada en el ejercicio	Inversión a realizar en anualidades pendientes			
						Ejercicio 2015	Ejercicio 2016	Ejercicio 2017	Ejercicios sucesivos
Plan Plurianual de Inversiones	30.014.700,30	2006	2011	30.014.700,30	-	-			
Edf. Departamental B5 y Urb.	3.875.142,85	2008	2012	3.875.142,85	-	-			
Remodelación Edf. Central	2.889.075,34	2009	2014	2.849.786,14	39.288,82	-			



f) Número de empleados

Detalle de Personal	01/01/2014	30/06/2014	31/12/2014	Nº medio
<b>Capítulo 1</b>				
<b>1.-P.D.I.</b>	<b>734</b>	<b>740</b>	<b>752</b>	<b>742</b>
1.1- P.D.I. Funcionario	517	516	509	514
1.2- P.D.I. Contratado	217	224	243	228
1.2.1- P.D.I. Contrato Administrativo	0	0	0	0
1.2.2- P.D.I. Contrato Laboral	217	224	243	228
<b>2.-P.A.S.</b>	<b>477</b>	<b>477</b>	<b>475</b>	<b>476</b>
2.1- P.A.S. Funcionario	462	461	461	461
2.2- P.A.S. Laboral Fijo	15	16	14	15
2.3- P.A.S. Laboral Eventual	0	0	0	0
<b>Totales Capítulo 1 (1 + 2)</b>	<b>1.211</b>	<b>1.217</b>	<b>1.227</b>	<b>1.218</b>
<b>Capítulo 6</b>				
<b>1.-P.D.I.</b>	<b>192</b>	<b>201</b>	<b>202</b>	<b>198</b>
Grupo I	166	174	179	173
Grupo II	15	15	12	14
Grupo III	7	8	7	7
Grupo IV	3	3	3	3
Grupo V	1	1	1	1
<b>2.-P.A.S.</b>	<b>0</b>	<b>0</b>	<b>0</b>	<b>0</b>
Grupo I	0	0	0	0
Grupo II	0	0	0	0
Grupo III	0	0	0	0
Grupo IV	0	0	0	0
<b>Totales Capítulo 6 (1 + 2)</b>	<b>192</b>	<b>201</b>	<b>202</b>	<b>198</b>
<b>TOTALES DE PERSONAL</b>	<b>1.403</b>	<b>1.418</b>	<b>1.429</b>	<b>1.417</b>

g) Acreedores por operaciones pendientes de aplicar a presupuesto

Aplicación	Naturaleza del Gasto	Importe
214.00	Mantenimiento elementos de transporte	17,45
220.00	Material de oficina ordinario no inventariable	381,99
220.02	Material informático no inventariable	202,77
220.03	Préstamos interbibliotecarios	4,00
221.00	Energía eléctrica	91.971,90
221.01	Agua	54.475,96
221.02	Gas	6.465,74
221.03	Combustible	547,77
221.07	Suministros de material docente	70,06
221.99	Otros suministros	82,80
222.01	Postales	8.905,65
226.02	Información, divulgación y publicidad	29.819,99
226.06	Reuniones, conferencias y cursos	12.994,98
226.10	Actividades deportivas	580,94
226.99	Otros gastos diversos	33,90
227.03	Postales o similares	119,63
227.99	Otros	10.574,09
230.00	Dietas	1.416,57
231.00	Locomoción	1.429,37
<b>TOTAL</b>		<b>220.095,56</b>

## h) Obligaciones de presupuestos cerrados

### OBLIGACIONES DE PRESUPUESTOS CERRADOS (clasificación orgánica)

#### EJERCICIO 2012

Secciones orgánicas	Explicación	Obligaciones pendientes de pago a 1 de enero	Rectificaciones de saldo entrante y anulaciones	Total Obligaciones	Pagos Realizados	Obligaciones pendientes de pago a 31 de diciembre
12	SERVICIOS GENERALES	9.444,51	0,00	9.444,51	8.925,31	519,20
24	DEPARTAMENTOS	62,26	0,00	62,26	62,26	0,00
<b>TOTAL</b>		<b>9.506,77</b>	<b>0,00</b>	<b>9.506,77</b>	<b>8.987,57</b>	<b>519,20</b>

#### EJERCICIO 2013

Secciones orgánicas	Explicación	Obligaciones pendientes de pago a 1 de enero	Rectificaciones de saldo entrante y anulaciones	Total Obligaciones	Pagos Realizados	Obligaciones pendientes de pago a 31 de diciembre
11	GASTOS CENTRALES	930.885,96	0,00	930.885,96	930.885,96	0,00
12	SERVICIOS GENERALES	801.840,13	0,00	801.840,13	801.840,13	0,00
13	FACULTADES Y ESCUELAS	264,83	0,00	264,83	264,83	0,00
14	ENS. PROPIAS, CURSOS, JORN. Y SEMINARIOS	51.216,74	0,00	51.216,74	51.216,74	0,00
16	FACULTADES Y CENTROS	46.313,01	0,00	46.313,01	46.313,01	0,00
17	DEPARTAMENTOS	297.086,87	0,00	297.086,87	297.086,87	0,00
20	INVESTIGACIÓN, CENTROS GENERALES	13.518,33	0,00	13.518,33	13.518,33	0,00
23	OTROS SERVICIOS UNIVERSITARIOS	21.212,14	0,00	21.212,14	21.212,14	0,00
30	PROYECTOS DE INVESTIGACIÓN	160.020,24	0,00	160.020,24	160.020,24	0,00
35	PROYECTOS EUROPEOS DE INVESTIGACIÓN	14.539,80	0,00	14.539,80	14.539,80	0,00
40	CONTRATOS DE INVESTIGACIÓN	72.568,12	0,00	72.568,12	72.568,12	0,00
50	GRUPOS DE INVESTIGACIÓN	24.531,49	0,00	24.531,49	24.531,49	0,00
72	PROYECTOS DE COOPERACIÓN INTERNACIONAL	20.190,36	0,00	20.190,36	20.190,36	0,00
<b>TOTAL</b>		<b>2.454.188,02</b>	<b>0,00</b>	<b>2.454.188,02</b>	<b>2.454.188,02</b>	<b>0,00</b>

### OBLIGACIONES DE PRESUPUESTOS CERRADOS (clasificación económica)

#### EJERCICIO 2012

Clasificación Económica	Explicación	Obligaciones pendientes de pago a 1 de enero	Rectificaciones de saldo entrante y anulaciones	Total Obligaciones	Pagos Realizados	Obligaciones pendientes de pago a 31 de diciembre
1	Gastos de Personal	0,00	0,00	0,00	0,00	0,00
2	Gastos en bienes corrientes y servicios	519,20	0,00	519,20	0,00	519,20
4	Transferencias corrientes	0,00	0,00	0,00	0,00	0,00
6	Transferencias de capital	8.987,57	0,00	8.987,57	8.987,57	0,00
<b>TOTAL</b>		<b>9.506,77</b>	<b>0,00</b>	<b>9.506,77</b>	<b>8.987,57</b>	<b>519,20</b>

### EJERCICIO 2013

Clasificación Económica	Explicación	Obligaciones pendientes de pago a 1 de enero	Rectificaciones de saldo entrante y anulaciones	Total Obligaciones	Pagos Realizados	Obligaciones pendientes de pago a 31 de diciembre
1	Gastos de Personal	426.353,26	0,00	426.353,26	426.353,26	0,00
2	Gastos en bienes corrientes y servicios	1.023.012,74	0,00	1.023.012,74	1.023.012,74	0,00
4	Transferencias corrientes	36.395,32	0,00	36.395,32	36.395,32	0,00
6	Transferencias de capital	962.926,70	0,00	962.926,70	962.926,70	0,00
8	Activos financieros	5.500,00	0,00	5.500,00	5.500,00	0,00
<b>TOTAL</b>		<b>2.454.188,02</b>	<b>0,00</b>	<b>2.454.188,02</b>	<b>2.454.188,02</b>	<b>0,00</b>

#### i) Compromisos de gasto con cargo a ejercicios posteriores

#### COMPROMISOS DE GASTO CON CARGO A PRESUPUESTOS DE EJERCICIOS POSTERIORES (clasificación orgánica)

C.G.	DESCRIPCIÓN	Compromisos de gastos adquiridos con cargo al Ejercicio del:				
		Año 2015	Año 2016	Año 2017	Año 2018	Años sig.
110000	CONSEJO SOCIAL	13.794,00	0,00	0,00	0,00	0,00
111071	TELEFONIA	2.282.384,99	496.617,42	0,00	0,00	0,00
122038	SUBVENCIÓN JUNTA AND., FORTALECIMIENTO	0,00	0,00	0,00	0,00	0,00
122203	MANTENIMIENTO DE INFRAESTRUCTURAS	74.969,19	0,00	0,00	0,00	0,00
122552	EDITORIAL UAL	20.452,64	20.454,64	0,00	0,00	0,00
122809	PROGRAMA ERASMUS MUNDUS	98.250,00	98.250,00	78.080,16	0,00	0,00
300772	PROYECTO P11-TEP-7737, ASTERIO SANCHEZ MIRON	26.142,03	0,00	0,00	0,00	0,00
350024	PROYECTO EUROPEO, RGUEZ. FDEZ-ALBA, AMADEO	78.500,00	0,00	0,00	0,00	0,00
<b>TOTAL</b>		<b>2.594.492,85</b>	<b>615.322,06</b>	<b>78.080,16</b>	<b>0,00</b>	<b>0,00</b>

#### COMPROMISOS DE GASTO CON CARGO A PRESUPUESTOS DE EJERCICIOS POSTERIORES (clasificación económica)

Clasificación Económica		Compromisos de gastos adquiridos con cargo al Ejercicio del:				
		Año 2015	Año 2016	Año 2017	Año 2018	Años sig.
2	Gastos en bienes corrientes y servicios	2.427.171,64	573.322,06	56.250,00	0,00	0,00
4	Transferencias corrientes	42.000,00	42.000,00	21.830,16	0,00	0,00
6	Inversiones Reales	125.321,21	0,00	0,00	0,00	0,00
<b>TOTAL</b>		<b>2.594.492,85</b>	<b>615.322,06</b>	<b>78.080,16</b>	<b>0,00</b>	<b>0,00</b>

## j) Tramitación anticipada de gastos presupuestarios

Durante el ejercicio no se han tramitado este tipo de operaciones.

## 4.22. Ejecución de los ingresos públicos

### a) Ejercicio corriente

(Ver información detallada en página 64 y siguientes).

Como información complementaria, se adjunta listado de derechos de subvenciones de la Consejería de Economía, Innovación, Ciencia y Empleo de la Junta de Andalucía que se encuentran al cierre del ejercicio 2014 en fase AD, ascendiendo a un total de 8.124.573,16 €, y que, según escrito de la Secretaría General de Universidades, Investigación y Tecnología de la Consejería de Economía, Innovación, Ciencia y Empleo, *“pasarán a fase OP durante 2015, una vez se culmine el proceso de justificación y validación de otras subvenciones anteriormente recibidas y sea conforme a la legislación vigente en materia presupuestaria y financiera”*.

### COMPROMISO DE INGRESOS

APLIC.	DESCRIPCION	IMPORTE	FASE
741.00	S.E.PAU UAL-01-13 (PARA INVERSIONES P.A.U.)	1.574.810,73	AD
741.00	S.E.PAU UAL-01-13 (PARA INVERSIONES P.A.U.)	1.602.015,94	AD
741.00	S.E.PAU UAL-01-13 (PARA INVERSIONES P.A.U.)	-609.237,99	AD
741.02	PROG.FORTAL.UALMERIA.	161.826,50	AD
741.02	PROG.FORTA.UAL.TRANS.	457.061,40	AD
741.08	INFRAESTRUCTURAS CIENTIFICAS (PROG. FORTALECIMIENTO)	806.801,00	AD
742.01	PROG. I+D+I.GRUPOS EXCELENCIA (PROY.EXC.2012 PGS-MOT)	1.249.087,58	AD
742.09	FORTALECIMIENTO CAPITAL HUMAN	10.785,00	AD
742.09	FORTALECIMIENTO CAPITAL HUMAN	10.785,00	AD
742.09	FORTALECIMIENTO CAPITAL HUMAN TERCERA FASE PIF 2008	53.925,00	AD
742.09	FORTALECIMIENTO CAPITAL HUMAN TERCERA FASE PIF 2008	10.785,00	AD
742.09	FORTALECIMIENTO CAPITAL HUMAN TERCERA FASE PIF 2007	10.785,00	AD
742.09	FORTALECIMIENTO CAPITAL HUMAN TERCERA FASE PIF 2008	43.140,00	AD
441.06	CURSOS DE FORMACION DE PAS (SE FORM. CONT. AL-14)	7.900,20	AD
741.01	PROYECTOS CAMPUS EXCEL.INTERN.(CAMPUS EXC.AGROAL.(CE)	116.000,00	AD
741.02	AYUDAS A PROYECTOS I+D (AL-PROY.EXCEL.2008)	292.975,57	AD
741.05	PROG. FORM-ENTRENAMIENTO I+D+I	508.066,91	AD
741.11	FINANC. OPERATIVA COMPETITIVA(PROY.EX-2010.GRAL.CON)	5.994,25	AD
741.11	FINANC. OPERATIVA COMPETITIVA(PROY.EX-2010.GRAL.CON)	-5.994,25	AD
741.11	FINANC. OPERATIVA COMPETITIVA(INFRA MACRO/09 UAL 26)	46.495,00	AD

## COMPROMISO DE INGRESOS

APLIC.	DESCRIPCION	IMPORTE	FASE
741.11	FINANC. OPERATIVA COMPETITIVA(INFRA MACRO/09 UAL 26)	-6.194,70	AD
741.11	FINANC. OPERATIVA COMPETITIVA(IAC 3/2010 CONGRE-PUB)	2.496,63	AD
741.11	FINANC. OPERATIVA COMPETITIVA(INCRE.BEC.PROY.EXC.20)	50.862,89	AD
741.11	FINANC. OPERATIVA COMPETITIVA(ACC.2011.56955-UAL-OT)	190.950,00	AD
741.11	FINANC. OPERATIVA COMPETITIVA(ACC.2011.56955-UAL-OT)	-190.950,00	AD
741.11	FINANC. OPERATIVA COMPETITIVA(ANULACION I.G. ART. A)	65.841,99	AD
741.11	FINANC. OPERATIVA COMPETITIVA(ANULACION I.G. ART. A)	14.105,62	AD
741.11	FINANC. OPERATIVA COMPETITIVA(ANULACION I.G. ART. A)	16.755,12	AD
741.11	FINANC. OPERATIVA COMPETITIVA(ANULACION I.G. ART. A)	3.660,00	AD
741.11	FINANC. OPERATIVA COMPETITIVA(ANULACION I.G. ART. A)	8.838,25	AD
741.11	FINANC. OPERATIVA COMPETITIVA(ANULACION I.G. ART. A)	7.041,66	AD
741.11	FINANC. OPERATIVA COMPETITIVA(ANULACION I.G. ART. A)	4.375,72	AD
741.11	FINANC. OPERATIVA COMPETITIVA(ANULACION I.G. ART. A)	3.547,50	AD
741.11	FINANC. OPERATIVA COMPETITIVA (3ª FASE FPDU-2008 U.A)	86.280,00	AD
741.11	FINANC. OPERATIVA COMPETITIVA (3ª FASE FPDU-2009 UAL)	301.980,00	AD
741.11	FINANC. OPERATIVA COMPETITIVA(REC.PROY.EXCEL-2009 U)	19.786,53	AD
741.11	FINANC. OPERATIVA COMPETITIVA (IAC 3/2011 CYP UAL. 2)	2.646,25	AD
741.11	FINANC. OPERATIVA COMPETITIVA (UAL-PROY.EXCEL. C.09/)	87.418,17	AD
741.11	FINANC. OPERATIVA COMPETITIVA (UAL-PROY.EXCEL. C.09/)	431.520,04	AD
741.11	FINANC. OPERATIVA COMPETITIVA (INFRA MACRO/09 UAL 26)	-40.300,30	AD
741.11	FINANC. OPERATIVA COMPETITIVA(ANULACION I.G. ART. A)	15.299,28	AD
741.11	FINANC. OPERATIVA COMPETITIVA(ANULACION I.G. ART. A)	14.841,34	AD
741.11	FINANC. OPERATIVA COMPETITIVA(ANULACION I.G. ART. A)	51.891,32	AD
741.11	FINANC. OPERATIVA COMPETITIVA(ANULACION I.G. ART. A)	1.350,00	AD
741.11	FINANC. OPERATIVA COMPETITIVA(ANULACION I.G. ART. A)	9.250,00	AD
741.11	FINANC. OPERATIVA COMPETITIVA(ANULACION I.G. ART. A)	152.588,67	AD
741.11	FINANC. OPERATIVA COMPETITIVA(ANULACION I.G. ART. A)	131.238,11	AD
741.11	FINANC. OPERATIVA COMPETITIVA(IAC 2/2011 C Y P UAL)	5.055,00	AD
741.11	FINANC. OPERATIVA COMPETITIVA(FPDU-2009 UAL)	24.732,51	AD
741.11	FINANC. OPERATIVA COMPETITIVA(3ª FASE FPDU-2009 UAL)	43.140,00	AD
741.49	3ª FASE FPDU 2008 UAL (AGENT. SISTEMA AND. CONOCIMIENTO)	25.165,00	AD
741.49	3ª FASE FPDU 2008 UAL (AGENT. SISTEMA AND. CONOCIMIENTO)	32.355,00	AD
741.49	AGENT.SISTEMA AND.CONOCIMIENTO(3ª FASE FPDU 2008)	21.570,00	AD
742.06	PROYECTOS MOTRICES INNOVACION	157.557,47	AD
747.05	INTERN.AGENT.SIST.ANDAL.CONOC.(IAC 1/2011.ESTANCIAS.)	5.109,00	AD
747.05	INTERN.AGENT.SIST.ANDAL.CONOC.(IAC 1/2010 ESTAN-INVI)	3.450,50	AD
747.05	INTERN.AGENT.SIST.ANDAL.CONOC.(IAC 2/2010.ESTAN-INVI)	3.061,75	AD
747.05	INTERN.AGENT.SIST.ANDAL.CONOC.(IAC 2/2011 UAL)	7.091,75	AD
747.05	INTERN.AGENT.SIST.ANDAL.CONOC.(IAC 3/2011 ESTANCIAS)	5.157,25	AD
<b>TOTAL</b>		<b>8.124.573,16</b>	

## b) Ejercicios cerrados

### DERECHOS A COBRAR DE PRESUPUESTOS CERRADOS

No hay modificaciones del saldo a 1 de enero. No hay anulación de liquidaciones por aplazamiento y fraccionamiento, ni de ingreso por recibo. No hay derechos cancelados.

Año	SUBCONCEPTO	Derechos Iniciales Totales	Anulaciones de Derechos Totales	Cobros Totales	Pendiente de Cobro
2005	329.99 OTROS	17,47	0,00	0,00	17,47
2005	399.99 OTROS INGR. DIVERSOS	2.800,00	0,00	0,00	2.800,00
	<b>Total 2005</b>	<b>2.817,47</b>	<b>0,00</b>	<b>0,00</b>	<b>2.817,47</b>

Año	SUBCONCEPTO	Derechos Iniciales Totales	Anulaciones de Derechos Totales	Cobros Totales	Pendiente de Cobro
2007	323.00 CONTRATOS	9.691,60	0,00	0,00	9.691,60
	<b>Total 2007</b>	<b>9.691,60</b>	<b>0,00</b>	<b>0,00</b>	<b>9.691,60</b>

Año	SUBCONCEPTO	Derechos Iniciales Totales	Anulaciones de Derechos Totales	Cobros Totales	Pendiente de Cobro
2008	320.08 CU. CO. JO. Y SIMILA	140,00	0,00	0,00	140,00
2008	323.00 CONTRATOS	13.451,43	0,00	0,00	13.451,43
2008	329.99 OTRAS PREST. SERV.	2.637,22	0,00	0,00	2.637,22
2008	541.01 AL. IN. DEPORTIVAS	733,27	0,00	0,00	733,27
2008	551.99 OTRAS CONCESIONES	650,00	0,00	0,00	650,00
	<b>Total 2008</b>	<b>17.611,92</b>	<b>0,00</b>	<b>0,00</b>	<b>17.611,92</b>

Año	SUBCONCEPTO	Derechos Iniciales Totales	Anulaciones de Derechos Totales	Cobros Totales	Pendiente de Cobro
2009	303.01 TA. AC. PO. SE. CE.	19.954,85	0,00	9.304,89	10.649,96
2009	320.08 CU. CO. JO. Y SIMILA	2.145,00	0,00	0,00	2.145,00
2009	323.00 CONTRATOS	58.221,93	0,00	0,00	58.221,93
2009	324.00 SERVICIOS TECNICOS	114,50	0,00	0,00	114,50
2009	329.03 SERVICIOS BIBLIOTECA	18,00	0,00	0,00	18,00
2009	330.00 VE. DE PU. PROPIAS	1.006,21	0,00	0,00	1.006,21
2009	551.99 OTRAS CONCESIONES	1.465,52	0,00	0,00	1.465,52
2009	750.00 PARA INV. CIENTIFICA	46.392,00	0,00	0,00	46.392,00
	<b>Total 2009</b>	<b>129.318,01</b>	<b>0,00</b>	<b>9.304,89</b>	<b>120.013,12</b>

Año	SUBCONCEPTO	Derechos Iniciales Totales	Anulaciones de Derechos Totales	Cobros Totales	Pendiente de Cobro
2010	303.01 TA. AC. PO. SE. CE.	9.904,13	0,00	9.904,13	0,00
2010	323.00 CONTRATOS	96.138,21	0,00	3.922,03	92.216,18
2010	324.00 SERVICIOS TECNICOS	8.307,30	0,00	0,00	8.307,30
2010	329.03 SERVICIOS BIBLIOTECA	201,00	0,00	0,00	201,00
2010	329.99 OTRAS PREST. SERV.	3.448,28	0,00	0,00	3.448,28
2010	330.00 VE. DE PU. PROPIAS	208,18	0,00	0,00	208,18
2010	399.99 OTROS INGR. DIVERSOS	11.175,05	0,00	0,00	11.175,05
2010	551.99 OTRAS CONCESIONES	4.413,80	0,00	0,00	4.413,80
	<b>Total 2010</b>	<b>133.795,95</b>	<b>0,00</b>	<b>13.826,16</b>	<b>119.969,79</b>

Año	SUBCONCEPTO	Derechos Iniciales Totales	Anulaciones de Derechos Totales	Cobros Totales	Pendiente de Cobro
2011	320.01 CU. DE ENSEÑANZAS PR	90,00	0,00	0,00	90,00
2011	320.08 CU. CO. JO. Y SIMILA	100,00	0,00	0,00	100,00
2011	323.00 CONTRATOS	196.307,85	0,00	0,00	196.307,85
2011	324.00 SERVICIOS TECNICOS	1.788,00	0,00	0,00	1.788,00
2011	329.03 SERVICIOS BIBLIOTECA	212,00	0,00	0,00	212,00
2011	329.99 OTRAS PREST. SERV.	17.551,85	0,00	0,00	17.551,85
2011	330.00 VE. DE PU. PROPIAS	146,64	0,00	0,00	146,64
2011	399.99 OTROS INGR. DIVERSOS	25.476,81	20.000,00	0,00	5.476,81
2011	541.99 OTROS ALQUILERES	1.016,95	0,00	0,00	1.016,95
2011	551.00 DE CAFETERIA	0,85	0,00	0,85	0,00
2011	551.99 OTRAS CONCESIONES	3.663,86	0,00	0,00	3.663,86
	<b>Total 2011</b>	<b>246.354,81</b>	<b>20.000,00</b>	<b>0,85</b>	<b>226.353,96</b>

Año	SUBCONCEPTO	Derechos Iniciales Totales	Anulaciones de Derechos Totales	Cobros Totales	Pendiente de Cobro
2012	303.01 TA. AC. PO. SE. CE.	10.854,00	0,00	0,00	10.854,00
2012	312.03 CO. MA. BECARIOS FN	102.842,55	0,00	102.842,55	0,00
2012	320.01 CU. DE ENSEÑANZAS PR	2.600,00	0,00	0,00	2.600,00
2012	320.03 CURSOS DE POSGRADO	2.800,00	0,00	0,00	2.800,00
2012	320.08 CU. CO. JO. Y SIMILA	775,00	0,00	0,00	775,00
2012	323.00 CONTRATOS	61.031,92	0,00	13.176,74	47.855,18
2012	324.00 SERVICIOS TECNICOS	3.454,85	0,00	137,00	3.317,85
2012	329.03 SERVICIOS BIBLIOTECA	40,00	0,00	0,00	40,00
2012	330.00 VE. DE PU. PROPIAS	306,24	0,00	12,02	294,22
2012	399.99 OTROS INGR. DIVERSOS	627,28	0,00	0,00	627,28
2012	450.00 FINANCIACIÓN BÁSICA	5.000.000,00	0,00	5.000.000,00	0,00
2012	551.00 DE CAFETERIA	617,71	0,00	617,71	0,00
2012	551.99 OTRAS CONCESIONES	267,33	0,00	0,00	267,33
2012	591.00 PATENTES	5.000,00	0,00	0,00	5.000,00
2012	750.00 PARA INV. CIENTIFICA	29.500,00	0,00	0,00	29.500,00
2012	750.09 PARA OTRAS INVERSION	348.000,00	0,00	0,00	348.000,00
	<b>Total 2012</b>	<b>5.568.716,88</b>	<b>0,00</b>	<b>5.116.786,02</b>	<b>451.930,86</b>

Año	SUBCONCEPTO	Derechos Iniciales Totales	Anulaciones de Derechos Totales	Cobros Totales	Pendiente de Cobro
2013	303.01 TA. AC. PO. SE. CE.	10.292,40	0,00	0,00	10.292,40
2013	312.00 PRIMER Y SEGUNDO CI	242.619,49	41.865,79	200.753,70	0,00
2013	312.01 3E. CI. EN CE. PROPI	395,26	0,00	395,26	0,00
2013	312.02 COM MATR BEC MEC	3.100.000,00	0,00	3.100.000,00	0,00
2013	312.03 CO. MA. BECARIOS FN	295.877,96	0,00	155.000,00	140.877,96
2013	312.06 POSGRADOS OFICIALES	41.162,16	11.725,95	29.436,21	0,00
2013	320.01 CU. DE ENSEÑANZAS PR	5.440,00	0,00	1.995,00	3.445,00
2013	320.03 CURSOS DE POSGRADO	405,00	0,00	0,00	405,00
2013	320.08 CU. CO. JO. Y SIMILA	2.150,00	0,00	0,00	2.150,00
2013	323.00 CONTRATOS	523.408,33	1.450,00	310.574,62	211.383,71
2013	324.00 SERVICIOS TECNICOS	18.449,00	0,00	3.483,36	14.965,64
2013	329.99 OTRAS PREST. SERV.	34.321,23	0,00	17.449,73	16.871,50
2013	330.00 VE. DE PU. PROPIAS	2.047,38	580,49	1.466,89	0,00
2013	399.99 OTROS INGR. DIVERSOS	13.464,67	0,00	8.804,58	4.660,09



2013	400.01 PROGRAMA DE INTERCAM	359.053,00	0,00	359.053,00	0,00
2013	450.00 FINANCIACIÓN BÁSICA	21.737.181,37	0,00	21.737.181,37	0,00
2013	450.01 CONTRATO PROGRAMA	8.154.961,09	0,00	8.154.961,09	0,00
2013	450.99 OTROS	6.744,94	0,00	6.744,94	0,00
2013	451.00 CONSEJERIA DE PRESID	4.567,50	0,00	4.567,50	0,00
2013	451.01 CONSEJ GOBERNACION	5.700,00	0,00	5.700,00	0,00
2013	451.02 CONSEJ HACIENDA	7.500,00	0,00	7.500,00	0,00
2013	451.08 CONSEJERIA DE SALUD	13.776,00	0,00	13.776,00	0,00
2013	541.02 AL. DE AU. Y OT. RE.	6.611,57	6.611,57	0,00	0,00
2013	551.00 DE CAFETERIA	27.367,74	0,00	27.367,74	0,00
2013	551.01 DE SERVICIOS REPOGRA	4.876,05	0,00	4.876,05	0,00
2013	551.02 DE MAQUINA EXPENDED	29.346,64	0,00	29.346,64	0,00
2013	551.99 OTRAS CONCESIONES	10.892,23	0,00	10.892,23	0,00
2013	591.00 PATENTES	5.250,00	0,00	1.500,00	3.750,00
2013	700.00 DEL M.E.C.D. INVEST.	414.323,37	0,00	414.323,37	0,00
2013	750.00 PARA INV. CIENTIFICA	935.200,24	0,00	935.200,24	0,00
2013	750.09 PARA OTRAS INVERSION	1.767.575,48	0,00	1.767.575,48	0,00
	<b>Total 2013</b>	<b>37.780.960,10</b>	<b>62.233,80</b>	<b>37.309.925,00</b>	<b>408.801,30</b>
	<b>TOTAL (Euros)</b>	<b>43.889.266,74</b>	<b>82.233,80</b>	<b>42.449.842,92</b>	<b>1.357.190,02</b>

#### VARIACIÓN DE RESULTADOS PRESUPUESTARIOS DE EJERCICIOS ANTERIORES

CONCEPTOS	TOTAL VARIACIÓN DERECHOS	TOTAL VARIACIÓN OBLIGACIONES	VARIACIÓN DE RESULTADOS PRESUPUESTARIOS DE EJERCICIOS ANTERIORES
Operaciones no financieras	-82.233,80	0,00	-82.233,80
Operaciones con activos financieros	0,00	0,00	0,00
Operaciones comerciales	0,00	0,00	0,00
Variación pasivos financieros	0,00	0,00	0,00
<b>TOTAL</b>	<b>-82.233,80</b>	<b>0,00</b>	<b>-82.233,80</b>

Corresponde a la anulación de derechos de ejercicios anteriores.

### 4.23. Gastos con financiación afectada

La aplicación informática no suministra información individualizada de los diversos gastos con financiación afectada con el detalle requerido. Sin embargo, existe una referencia exhaustiva por créditos de las desviaciones de financiación en III - Otra información, 2 - Remanentes de Tesorería.

## 4.24. Avaless

Avaless de ejercicios anteriores:

- Aval de Cajamar para financiar actuaciones de inversiones en infraestructuras de los Fondos Europeos F.E.D.E.R., emitido solidariamente respecto al obligado principal. Además, también se emitió por parte de la Universidad una Garantía Institucional ante el Ministerio de Educación y Ciencia. Importe: 389.569,81 €.
- Aval de Cajamar como garantía provisional para concursar ante ADIF-ADMINISTRADOR DE ESTRUCTURAS FERROVIARIAS, emitido solidariamente respecto al obligado principal. Importe: 6.984,00 €.
- Aval de Cajamar como garantía para responder al pago de las obligaciones comerciales con SOLRED S.A. , emitido solidariamente respecto al obligado principal. Importe: 6.000,00 €.

No se ha constituido ningún aval durante el ejercicio 2014.

## 4.25. Estado de operaciones no presupuestarias

### ESTADO DE DEUDORES NO PRESUPUESTARIOS

CONCEPTO	TIPO	S. Inicial Acreedor	S. Inicial Deudor	Pagos Realizados	Cobros Recibidos	Saldo Acreedor	Saldo Deudor
310.010 HA. PU. DE. POR I.V.	D	0,00	488.642,75	801.426,82	507.691,89	0,00	782.377,68
310.012 D IVA REPERCUTIDO	D	0,00	212.316,99	383.722,67	393.837,00	0,00	202.202,66
310.015 ANT.REINT.ACCION SOC	D	0,00	0,00	15.041,11	15.041,11	0,00	0,00
323.001 SI. SA. MA. DE FONDO	D	0,00	0,00	21.014,84	-214.165,74	-235.180,58	0,00
350.227 ERRORES BANCARIOS	D	7.745,55	0,00	69.413,16	67.548,35	5.880,74	0,00
390.001 IVA SOPORTADO	D	0,00	-343,53	1.236.568,40	1.236.180,17	0,00	44,70
390.010 IGIC R	D	0,00	0,00	8,00	0,00	0,00	8,00
		<b>7.745,55</b>	<b>700.616,21</b>	<b>2.527.195,00</b>	<b>2.006.132,78</b>	<b>-229.299,84</b>	<b>984.633,04</b>

### ESTADO DE ACREEDORES NO PRESUPUESTARIOS

CONCEPTO	TIPO	S. Inicial Acreedor	S. Inicial Deudor	Pagos Realizados	Cobros Recibidos	Saldo Acreedor	Saldo Deudor
320.001 IRPF	A	1.362.460,79	0,00	10.517.565,68	10.451.123,21	1.296.018,32	0,00
320.002 FI. Y DEPOSITOS RECI	A	0,00	0,00	3.000,00	3.000,00	0,00	0,00
320.004 CUOTA DERECHOS PASIV	A	0,00	0,00	747.802,92	747.802,92	0,00	0,00
320.005 CU. TR. A LA SE. SOC	A	108.277,34	0,00	1.313.284,71	1.316.239,59	111.492,83	0,00
320.008 MUFACE	A	0,00	0,00	343.787,20	343.787,20	0,00	0,00
320.019 ACREED IVA SOPORTADO	A	125.009,77	0,00	990.078,42	942.667,40	77.598,75	0,00
320.051 SEGURO ESCOLAR	A	1.646,48	0,00	12.031,80	12.250,56	1.865,24	0,00
320.055 I.V.A. INTRACOMUNITA	A	-7.774,41	0,00	55.047,38	54.680,90	-8.140,89	0,00
320.243 ACR. IGIC SOPORTADO	A	0,00	0,00	8,00	8,00	0,00	0,00
391.001 IVA REPERCUTIDO	A	141,47	0,00	431.542,17	439.661,45	8.260,75	0,00
		<b>1.589.761,44</b>	<b>0,00</b>	<b>14.414.148,28</b>	<b>14.311.221,23</b>	<b>1.487.095,00</b>	<b>0,00</b>

Cobros pendientes de aplicación: Saldo a 1 de enero y a 31 de diciembre: 0.

Pagos pendientes de aplicación: Saldo a 1 de enero y a 31 de diciembre: 0.

#### 4.26. Otra información

Dada la actividad a la que se dedica la Universidad, la misma no tiene responsabilidades, gastos, activos, provisiones ni contingencias de naturaleza medioambiental que pudieran ser significativas en relación con el patrimonio, la situación financiera, los resultados y el saldo presupuestario de la misma. Por este motivo no se incluyen desgloses específicos en la presente cuentas anuales respecto a información de cuestiones medioambientales.

#### 4.27. Acontecimientos posteriores al cierre

No existe información relevante.

---



## 5. INFORME DE AUDITORÍA

## INFORME DE AUDITORÍA INDEPENDIENTE DE CUENTAS ANUALES

Al Consejo Social de la UNIVERSIDAD DE ALMERÍA:

### Informe sobre las cuentas anuales

---

Hemos auditado las cuentas anuales adjuntas de la UNIVERSIDAD DE ALMERÍA, que comprenden el balance de situación a 31 de diciembre de 2014, la cuenta de resultado económico-patrimonial, el estado de liquidación del presupuesto y la memoria correspondientes al ejercicio anual terminado en dicha fecha.

#### *Responsabilidad de la Gerencia en relación con las cuentas anuales*

La Gerencia de la Universidad es responsable de formular las cuentas anuales adjuntas, de forma que expresen la imagen fiel del patrimonio, de la situación financiera y del resultado económico-patrimonial y de la ejecución del presupuesto de la UNIVERSIDAD DE ALMERÍA, de conformidad con el marco normativo de información financiera aplicable a la entidad en España, que se identifica en la nota 2 de la memoria adjunta, y del control interno que consideren necesario para permitir la preparación de cuentas anuales libres de incorrección material, debida a fraude o error.

#### *Responsabilidad del auditor*

Nuestra responsabilidad es expresar una opinión sobre las cuentas anuales adjuntas basada en nuestra auditoría. Hemos llevado a cabo nuestra auditoría de conformidad con la normativa reguladora de la auditoría de cuentas vigente en España. Dicha normativa exige que cumplamos los requerimientos de ética, así como que planifiquemos y ejecutemos la auditoría con el fin de obtener una seguridad razonable de que las cuentas anuales están libres de incorrecciones materiales.

UTE AMB Auditores de Almería, S.L.P. & Abante Audiest, S.A.P.

Miembros del ROAC nº S1731 y nº S0451

Calle Rafael Alberti nº 5 Entresuelo – 04004 ALMERIA

Telf. 902 734 200 – 950 264344 · Fax 950 269054 · [www.abanteauditores.com](http://www.abanteauditores.com) · [almeria@abanteauditores.com](mailto:almeria@abanteauditores.com)

ALBACETE · ALMERÍA · BARCELONA · GIJÓN · MADRID · MÁLAGA · MURCIA ·  
OVIEDO · VITORIA

Una auditoría requiere la aplicación de procedimientos para obtener evidencia de auditoría sobre los importes y la información revelada en las cuentas anuales. Los procedimientos seleccionados dependen del juicio del auditor, incluida la valoración de los riesgos de incorrección material en las cuentas anuales, debida a fraude o error. Al efectuar dichas valoraciones del riesgo, el auditor tiene en cuenta el control interno relevante para la formulación por parte de la entidad de las cuentas anuales, con el fin de diseñar los procedimientos de auditoría que sean adecuados en función de las circunstancias, y no con la finalidad de expresar una opinión sobre la eficacia del control interno de la entidad. Una auditoría también incluye la evaluación de la adecuación de las políticas contables aplicadas y de la razonabilidad de las estimaciones contables realizadas por la dirección, así como la evaluación de la presentación de las cuentas anuales tomadas en su conjunto.

Consideramos que la evidencia de auditoría que hemos obtenido proporciona una base suficiente y adecuada para nuestra opinión de auditoría.

#### *Opinión*


En nuestra opinión, las cuentas anuales adjuntas expresan, en todos los aspectos significativos, la imagen fiel del patrimonio y de la situación financiera de la UNIVERSIDAD DE ALMERÍA a 31 de diciembre de 2014, así como del resultado económico-patrimonial y de la ejecución del presupuesto correspondientes al ejercicio anual terminado en dicha fecha, de conformidad con el marco normativo de información financiera que resulta de aplicación y, en particular, con los principios y criterios contables contenidos en el mismo.

#### **Informe sobre otros requerimientos legales y reglamentarios**

---

La información adjunta a este informe de auditoría incluye, además de aquella que constituye las cuentas anuales de la Universidad correspondientes al ejercicio 2014, cierta información complementaria con objeto de facilitar el análisis de las operaciones realizadas por la UNIVERSIDAD DE ALMERÍA durante este ejercicio. Por lo tanto, al no formar dicha información parte integrante de las cuentas anuales, no ha sido sometida de forma específica a los procedimientos de auditoría aplicados en el examen de las mencionadas cuentas anuales y por lo tanto, no expresamos una opinión sobre la misma..

**UTE AMB AUDITORES DE ALMERIA, S.L.P. & ABANTE AUDIEST, S.A.**



Antonio Alonso Alarcón

Socio-auditor de cuentas

11 de Junio de 2015

UTE AMB Auditores de Almería, S.L.P. & Abante Audiést, S.A.P.

Miembros del ROAC nº S1731 y nº S0451

Calle Rafael Alberti nº 5 Entresuelo - 04004 ALMERIA

Telf. 902 734 200 - 950 264344 · Fax 950 269054 · [www.abanteauditores.com](http://www.abanteauditores.com) · [almeria@abanteauditores.com](mailto:almeria@abanteauditores.com)

ALBACETE · ALMERÍA · BARCELONA · GIJÓN · MADRID · MÁLAGA · MURCIA ·

OVIEDO · VITORIA



### III. OTRA INFORMACIÓN







## 1. MODIFICACIONES DE CRÉDITO



## MODIFICACIONES DE CRÉDITO

Crédito	Descripción	Incorporaciones de crédito	Ampl. Crédito y Créd. Extraord.	Transferencias de crédito	Generación por ingresos	Bajas por anulación	Total Modificaciones
110000 1B00 11	Consejo Social	2.358,40	0,00	42.451,98	0,00	0,00	44.810,38
110000 1B00 16	Consejo Social	0,00	0,00	13.251,36	0,00	0,00	13.251,36
110000 1B00 2	Consejo Social	3.612,05	0,00	-58.532,77	7.291,00	0,00	-47.629,72
110000 1B00 470	Consejo Social	0,00	0,00	2.900,00	0,00	0,00	2.900,00
110000 1B00 480	Consejo Social	0,00	0,00	410,00	0,00	0,00	410,00
110000 1B00 482	Consejo Social	0,00	0,00	9.667,29	0,00	0,00	9.667,29
110000 1B00 485	Consejo Social	0,00	0,00	3.950,00	0,00	0,00	3.950,00
110000 1B00 60	Consejo Social	0,00	0,00	675,00	0,00	0,00	675,00
111000 1A20 11	Nómina General	0,00	0,00	0,00	0,00	0,00	0,00
111000 1A20 12	Nómina General	0,00	0,00	-152.170,99	0,00	331.107,92	-483.278,91
111000 1A20 13	Nómina General	0,00	0,00	0,00	0,00	214.973,79	-214.973,79
111000 1A20 14	Nómina General	0,00	0,00	5.556,24	0,00	0,00	5.556,24
111000 1A20 150	Nómina General	0,00	0,00	0,00	0,00	0,00	0,00
111000 1A20 151	Nómina General	0,00	0,00	67.653,81	0,00	0,00	67.653,81
111000 1A20 16	Nómina General	0,00	0,00	0,00	0,00	0,00	0,00
111000 1A20 2	Nómina General	0,00	0,00	78.884,61	0,00	0,00	78.884,61
111000 1A20 342	Nómina General	0,00	0,00	76,33	0,00	0,00	76,33
111001 1A20 2	Gastos Estructurales	0,00	0,00	220.000,00	0,00	0,00	220.000,00
111005 1A20 2	Colaboración Social	0,00	0,00	0,00	55,94	0,00	55,94
111006 1A20 2	Gastos Generales Funcionamiento	373,57	0,00	299.700,04	0,00	0,00	300.073,61
111006 1A20 482	Gastos Generales Funcionamiento	0,00	0,00	21.950,00	0,00	0,00	21.950,00
111006 1A20 485	Gastos Generales Funcionamiento	0,00	0,00	1.650,00	0,00	0,00	1.650,00
111006 1A20 60	Gastos Generales Funcionamiento	0,00	0,00	6.795,51	0,00	0,00	6.795,51
111008 1A20 2	Primas de seguros	2.291,99	0,00	13.955,70	0,00	0,00	16.247,69
111009 1A20 16	Acción Social	0,00	0,00	-8.905,74	0,00	0,00	-8.905,74
111009 1A20 831	Acción Social	23.649,39	0,00	8.905,74	5.041,11	0,00	37.596,24
111011 1A20 2	Tribunales Oposición Cuerpos Docentes	0,00	0,00	0,00	0,00	0,00	0,00
111012 1A20 2	Tribunales Tesis Doctorales	0,00	0,00	1.296,61	0,00	0,00	1.296,61
111016 1A20 2	Planes Concertados	164.373,57	0,00	-412.965,74	593.834,08	0,00	345.241,91
111016 1A20 441	Planes Concertados	55.808,00	0,00	0,00	0,00	0,00	55.808,00
111020 1A20 2	Retenciones de Cursos	307.644,00	0,00	-207.128,86	590,25	7.062,00	94.043,39
111021 1A20 2	Provisiones	626.588,01	546.081,71	-685.301,45	0,00	0,00	487.368,27
111021 1A20 342	Provisiones	0,00	0,00	30.257,80	0,00	0,00	30.257,80
111021 1A20 700	Provisiones	0,00	0,00	35.418,21	0,00	0,00	35.418,21



## Cuentas Anuales 2014

111021 1A20 911	Provisiones	0,00	285.288,91	110.981,91	0,00	0,00	396.270,82
111022 1A20 2	Transferencia a Organismos	373,37	0,00	0,00	0,00	0,00	373,37
111022 1A20 441	Transferencia a Organismos	0,00	0,00	0,00	0,00	0,00	0,00
111022 1A20 484	Transferencia a Organismos	1.833,39	0,00	0,00	0,00	0,00	1.833,39
111022 1A20 485	Transferencia a Organismos	4.417,11	0,00	-61.728,49	0,00	0,00	-57.311,38
111023 1A20 2	S. de Prevención de Riesgos y Salud Laboral	5.457,91	0,00	52.429,22	0,00	0,00	57.887,13
111024 1A20 2	Integración TEUS y otros	232.439,09	0,00	132.138,90	1.202,02	0,00	365.780,01
111024 1A20 485	Integración TEUS y otros	0,00	0,00	33.245,65	0,00	0,00	33.245,65
111024 1A20 60	Integración TEUS y otros	34.920,26	0,00	0,00	0,00	0,00	34.920,26
111025 1A20 484	Transferencia a Prácticums	37.166,00	0,00	-6.700,00	0,00	0,00	30.466,00
111026 1A20 2	Servicios PITA y CSIC	31.626,95	0,00	-20.000,00	155.083,45	0,00	166.710,40
111027 1A20 2	Actividades de Coordinación Universitaria	1.042.692,75	0,00	-670.000,00	165.145,00	0,00	537.837,75
111029 1A20 151	Encomiendas de Gestión	0,00	0,00	3.600,00	0,00	0,00	3.600,00
111029 1A20 481	Encomiendas de Gestión	0,00	0,00	121.376,00	0,00	0,00	121.376,00
111029 1A20 485	Encomiendas de Gestión	70.796,27	0,00	57.028,78	0,00	12.222,00	115.603,05
111030 1A20 485	Fundación UAL Anecoop	0,00	0,00	178.453,49	0,00	0,00	178.453,49
111050 1A20 2	Fondo de Contingencia	46.240,24	0,00	-337.203,05	0,00	0,00	-290.962,81
111050 1A20 911	Fondo de Contingencia	0,00	0,00	38.956,98	0,00	0,00	38.956,98
111060 1A20 2	Ingresos pendientes de reparto - Junta	15.448,88	0,00	0,00	38.867,79	0,00	54.316,67
111070 1A20 2	Sistemas informáticos, mantenimiento	4.372,67	0,00	139.583,04	0,00	0,00	143.955,71
111070 1A20 60	Sistemas informáticos, mantenimiento	0,00	0,00	334.662,37	0,00	0,00	334.662,37
111070 1A20 64	Sistemas informáticos, mantenimiento	0,00	0,00	-44.908,55	0,00	0,00	-44.908,55
111071 1A20 2	Telefonía	11.017,04	0,00	104.147,33	10.791,71	0,00	125.956,08
111071 1A20 60	Telefonía	0,00	0,00	48.292,62	0,00	0,00	48.292,62
111072 2A00 64	Universidad digital, CAV	7.966,71	0,00	0,00	0,00	0,00	7.966,71
111073 1A20 60	Sistemas electrónicos Araties	2.263,84	0,00	0,00	0,00	0,00	2.263,84
111075 1A20 2	Producción de Contenidos Digitales	1.830,46	0,00	26.458,55	2.275,00	0,00	30.564,01
111076 1A20 485	Convenio Guardería Infantil Consejería Cultura	15.213,81	0,00	0,00	206.885,58	0,00	222.099,39
111100 1A20 2	Rectorado	0,00	0,00	38.123,41	0,00	0,00	38.123,41
111100 1A20 60	Rectorado	0,00	0,00	4.961,18	0,00	0,00	4.961,18
111100 1A20 860	Rectorado	0,00	0,00	4.500,00	0,00	0,00	4.500,00
111103 1A20 16	S.P.E.C.	964,07	0,00	16.422,31	0,00	0,00	17.386,38
111103 1A20 2	S.P.E.C.	13.384,39	0,00	-18.866,81	426,60	0,00	-5.055,82
111105 1A20 2	Gabinete de Comunicación	0,00	0,00	288.967,49	0,00	0,00	288.967,49
111105 1A20 60	Gabinete de Comunicación	0,00	0,00	4.195,94	0,00	0,00	4.195,94
111107 1A20 2	Secretaría General	0,00	0,00	9.155,73	1.000,00	0,00	10.155,73
111107 1A20 60	Secretaría General	0,00	0,00	4.504,97	0,00	0,00	4.504,97



# Cuentas Anuales 2014

111115 1A20 16	Servicio TICs	0,00	0,00	381,92	0,00	0,00	381,92
111115 1A20 2	Servicio TICs	2.292,62	0,00	51.970,29	9.638,22	0,00	63.901,13
111115 1A20 60	Servicio TICs	0,00	0,00	4.707,79	0,00	0,00	4.707,79
111116 1A20 2	Unidad de Docencia Virtual	6.148,13	0,00	57,70	0,00	0,00	6.205,83
111116 1A20 60	Unidad de Docencia Virtual	370,64	0,00	0,00	0,00	0,00	370,64
111200 1A20 2	Defensor Universitario	0,00	0,00	-169,88	0,00	0,00	-169,88
111202 1A20 2	Inspector de Servicios	0,00	0,00	-2.105,80	0,00	0,00	-2.105,80
111202 1A20 60	Inspector de Servicios	0,00	0,00	1.896,07	0,00	0,00	1.896,07
122000 1A20 2	Vicerrectorado Investigación, Desarrollo e Innovación	0,00	0,00	2.927,43	0,00	0,00	2.927,43
122001 1A20 2	Biblioteca Universitaria	699,47	0,00	-881,13	0,00	133,97	-315,63
122001 1A20 60	Biblioteca Universitaria	304,23	0,00	704,82	0,00	0,00	1.009,05
122002 2A00 2	O.T.R.I.	12.769,31	0,00	-29.660,06	40.047,50	0,00	23.156,75
122002 2A00 450	O.T.R.I.	0,00	0,00	2.156,25	0,00	0,00	2.156,25
122002 2A00 60	O.T.R.I.	33,75	0,00	4.839,54	0,00	0,00	4.873,29
122002 2A00 64	O.T.R.I.	150.626,86	0,00	104.795,22	20.112,43	0,00	275.534,51
122004 2A00 2	Servicios Técnicos	22.406,28	0,00	72.990,88	23.077,46	0,00	118.474,62
122004 2A00 60	Servicios Técnicos	0,00	0,00	24.570,40	0,00	0,00	24.570,40
122004 2A00 64	Servicios Técnicos	168,03	0,00	67.657,02	0,00	0,00	67.825,05
122005 2A00 16	CERNEP - Unidad Estancias Diurnas	2.934,79	0,00	-2.552,87	0,00	0,00	381,92
122005 2A00 2	CERNEP - Unidad Estancias Diurnas	49.157,50	0,00	-10.040,18	12.864,03	0,00	51.981,35
122005 2A00 64	CERNEP - Unidad Estancias Diurnas	30.134,56	0,00	-27.620,57	13.196,78	0,00	15.710,77
122005 2A00 66	CERNEP - Unidad Estancias Diurnas	0,01	0,00	-0,01	0,00	0,00	0,00
122006 2A00 2	CIESOL	224,52	0,00	10.975,92	1.572,50	0,00	12.772,94
122006 2A00 60	CIESOL	13,28	0,00	1.343,36	0,00	0,00	1.356,64
122006 2A00 64	CIESOL	34.933,50	0,00	-21.244,50	9.087,76	0,00	22.776,76
122007 2A00 2	Programas de Investigación de la Junta	13.854,83	0,00	3.229,65	0,00	0,00	17.084,48
122007 2A00 64	Programas de Investigación de la Junta	238.204,48	0,00	87.746,12	0,00	0,00	325.950,60
122008 2A00 342	Programas de Investigación del Ministerio	0,00	0,00	26,09	0,00	0,00	26,09
122008 2A00 64	Programas de Investigación del Ministerio	1.297.956,21	0,00	-323.230,28	244.256,45	0,00	1.218.982,38
122008 2A00 700	Programas de Investigación del Ministerio	2.640,63	0,00	47.799,25	0,00	0,00	50.439,88
122009 2A00 2	Programa José Castillejo	26.807,63	0,00	-4.778,18	0,00	0,00	22.029,45
122009 2A00 64	Programa José Castillejo	142.526,64	0,00	0,00	0,00	0,00	142.526,64
122009 2A00 700	Programa José Castillejo	0,00	0,00	4.778,18	0,00	0,00	4.778,18
122010 2A00 2	Centros I + D	0,00	0,00	-15.000,00	0,00	0,00	-15.000,00
122010 2A00 64	Centros I + D	0,00	0,00	-10.000,00	0,00	0,00	-10.000,00
122011 2A00 2	Laboratorio de resinas	8.980,98	0,00	1.417,90	0,00	0,00	10.398,88
122011 2A00 64	Laboratorio de resinas	275,57	0,00	-275,20	0,00	0,00	0,37



# Cuentas Anuales 2014

122012 2A00 60	Centro Institutos de Investigación de Base Tecnológica	0,91	0,00	0,00	0,00	0,00	0,91
122013 2A00 2	Centro para la Evaluación y Seguimiento del Cambio Global	13.198,65	0,00	35,22	0,00	0,00	13.233,87
122013 2A00 60	Centro para la Evaluación y Seguimiento del Cambio Global	104,79	0,00	564,21	0,00	0,00	669,00
122013 2A00 64	Centro para la Evaluación y Seguimiento del Cambio Global	6.456,74	0,00	27.706,73	0,00	0,00	34.163,47
122015 1A20 2	Actividades de divulgación CICE	2.551,16	0,00	1.065,00	0,00	0,00	3.616,16
122015 1A20 64	Actividades de divulgación CICE	8.712,00	0,00	24.923,00	0,00	0,00	33.635,00
122016 2A00 60	Equipamiento e infraestructuras Junta de Andalucía	234.889,33	0,00	551.856,77	0,00	0,00	786.746,10
122016 2A00 64	Equipamiento e infraestructuras Junta de Andalucía	22.256,19	0,00	-17.384,22	0,00	0,00	4.871,97
122016 2A00 66	Equipamiento e infraestructuras Junta de Andalucía	23.027,88	0,00	98.956,88	0,00	0,00	121.984,76
122017 2A00 2	Centro de Migraciones	7.882,49	0,00	40.315,38	210,30	0,00	48.408,17
122017 2A00 480	Centro de Migraciones	0,00	0,00	46,90	0,00	0,00	46,90
122017 2A00 64	Centro de Migraciones	1.200,00	0,00	8.800,00	0,00	0,00	10.000,00
122019 2A00 2	Becas Fundación Cajamurcia	14.933,16	0,00	-10.000,00	18.032,76	0,00	22.965,92
122019 2A00 64	Becas Fundación Cajamurcia	47.235,39	0,00	-22.500,00	0,00	0,00	24.735,39
122020 2A00 2	Fortalecimiento CEIA3 2009	348.728,00	0,00	-183,24	10.420,00	0,00	358.964,76
122020 2A00 480	Fortalecimiento CEIA3 2009	0,00	0,00	6.000,00	0,00	0,00	6.000,00
122020 2A00 485	Fortalecimiento CEIA3 2009	0,00	0,00	9.508,00	0,00	0,00	9.508,00
122020 2A00 60	Fortalecimiento CEIA3 2009	0,25	0,00	791,00	0,00	0,00	791,25
122020 2A00 64	Fortalecimiento CEIA3 2009	113.549,46	0,00	-201.530,01	312.366,62	0,00	224.386,07
122020 2A00 870	Fortalecimiento CEIA3 2009	44,06	0,00	0,00	0,00	0,00	44,06
122021 2A00 2	Centro de Inv. Biotecnología Agroalimentaria (CIBA)	5.057,20	0,00	-3.014,13	3.047,74	0,00	5.090,81
122021 2A00 64	Centro de Inv. Biotecnología Agroalimentaria (CIBA)	4.109,60	0,00	-4.037,00	0,00	0,00	72,60
122022 2A00 2	Servicio de Dicroísmo Circular	948,76	0,00	830,00	1.395,00	0,00	3.173,76
122023 2A00 2	Servicio de piensos experimentales	2.878,97	0,00	-2.034,57	13.449,00	0,00	14.293,40
122023 2A00 64	Servicio de piensos experimentales	1.941,74	0,00	9.654,56	0,00	0,00	11.596,30
122024 2A00 2	Servicio de Dispersión Dinámica de la Luz, DLS	2.237,43	0,00	-824,00	0,00	0,00	1.413,43
122025 2A00 2	Acuario	1.826,46	0,00	51,50	0,00	0,00	1.877,96
122025 2A00 64	Acuario	395,00	0,00	1.001,00	0,00	0,00	1.396,00
122028 2A00 2	Servicio de calidad postcosecha de frutas y hortalizas	1.391,59	0,00	-2.873,87	2.150,00	0,00	667,72
122029 2A00 2	Servicio de PCR cuantitativa y genotipado	0,00	0,00	0,00	0,00	0,00	0,00
122030 1A20 2	Biblioteca Universitaria, Recursos Bibliográficos	0,00	0,00	183.107,82	0,00	0,00	183.107,82
122030 1A20 60	Biblioteca Universitaria, Recursos Bibliográficos	0,00	0,00	-234.831,92	0,00	0,00	-234.831,92
122030 1A20 64	Biblioteca Universitaria, Recursos Bibliográficos	13.342,51	0,00	-13.342,51	0,00	0,00	0,00
122031 1A20 2	Biblioteca Universitaria, Recursos Electrónicos	553,69	0,00	46.010,26	0,00	0,00	46.563,95
122031 1A20 60	Biblioteca Universitaria, Recursos Electrónicos	0,00	0,00	18.609,05	0,00	0,00	18.609,05
122032 2A00 60	CEI INNOCAMPUS. Equipamiento Científico-Técnico	2,26	0,00	0,00	0,00	0,00	2,26
122033 2A00 13	Centro I+D Comunicación y Sociedad	0,00	0,00	0,00	0,00	0,00	0,00



# Cuentas Anuales 2014

122033 2A00 16	Centro I+D Comunicación y Sociedad	0,00	0,00	0,00	0,00	0,00	0,00
122033 2A00 2	Centro I+D Comunicación y Sociedad	25.527,52	0,00	-12.152,55	0,00	0,00	13.374,97
122033 2A00 480	Centro I+D Comunicación y Sociedad	0,00	0,00	207,48	0,00	0,00	207,48
122033 2A00 60	Centro I+D Comunicación y Sociedad	0,00	0,00	1.656,49	0,00	0,00	1.656,49
122033 2A00 64	Centro I+D Comunicación y Sociedad	0,00	0,00	17.014,77	0,00	0,00	17.014,77
122034 2A00 2	CERNEP - Infantil	639,47	0,00	-2.518,22	0,00	9.903,08	-11.781,83
122034 2A00 64	CERNEP - Infantil	0,00	0,00	2.518,22	0,00	0,00	2.518,22
122035 2A00 2	CEI CamBio	0,00	0,00	608,70	0,00	0,00	608,70
122035 2A00 441	CEI CamBio	0,00	0,00	20.000,00	0,00	0,00	20.000,00
122035 2A00 64	CEI CamBio	80.000,00	0,00	-37.833,61	0,00	0,00	42.166,39
122035 2A00 66	CEI CamBio	0,00	0,00	6.420,61	0,00	0,00	6.420,61
122036 2A00 2	CEIMAR	2,00	0,00	694,72	0,00	0,00	696,72
122036 2A00 60	CEIMAR	9.490,79	0,00	-472,25	0,00	0,00	9.018,54
122036 2A00 64	CEIMAR	187.439,98	0,00	32.137,69	0,00	0,00	219.577,67
122037 2A00 2	Subvención Excepcional Equipamiento Científico-Técnico	0,00	0,00	13.566,67	0,00	0,00	13.566,67
122037 2A00 60	Subvención Excepcional Equipamiento Científico-Técnico	1.983.496,56	0,00	-1.781.142,15	540.810,21	0,00	743.164,62
122038 2A00 2	Subvención Junta And., Fortalecimiento	0,00	0,00	14.679,08	0,00	0,00	14.679,08
122038 2A00 64	Subvención Junta And., Fortalecimiento	0,00	0,00	496.794,92	0,00	0,00	496.794,92
122039 2A00 2	CEI Patrimonio	0,00	0,00	192,81	0,00	0,00	192,81
122039 2A00 64	CEI Patrimonio	0,00	0,00	-192,81	3.777,00	0,00	3.584,19
122040 2A00 2	CDTIME - Centro para el Desarrollo y Transf. Innov. Matemática...	0,00	0,00	5.000,00	0,00	0,00	5.000,00
122099 2A00 700	Reintegros Proyectos Investigación	0,00	0,00	269.119,42	0,00	0,00	269.119,42
122099 2A00 911	Reintegros Proyectos Investigación	0,00	0,00	4.184,18	0,00	0,00	4.184,18
122100 1A20 151	Vicerrectorado de Profesorado y Ordenación Académica	0,00	0,00	653,40	0,00	0,00	653,40
122100 1A20 2	Vicerrectorado de Profesorado y Ordenación Académica	1,69	0,00	-6.207,45	0,00	0,00	-6.205,76
122100 1A20 60	Vicerrectorado de Profesorado y Ordenación Académica	0,00	0,00	1.026,00	0,00	0,00	1.026,00
122102 1A20 16	Unidad de Formación e Innovación Docente	69,97	0,00	5.429,15	0,00	0,00	5.499,12
122102 1A20 2	Unidad de Formación e Innovación Docente	309,22	0,00	-4.827,14	0,00	0,00	-4.517,92
122116 1A20 2	Másteres oficiales	21.731,73	0,00	-6.483,29	0,00	0,00	15.248,44
122116 1A20 60	Másteres oficiales	0,00	0,00	1.132,43	0,00	0,00	1.132,43
122117 1A20 16	Máster de Secundaria	0,00	0,00	833,28	0,00	0,00	833,28
122117 1A20 2	Máster de Secundaria	0,00	0,00	-9.545,89	0,00	0,00	-9.545,89
122117 1A20 484	Máster de Secundaria	0,00	0,00	2.262,00	0,00	0,00	2.262,00
122117 1A20 60	Máster de Secundaria	0,00	0,00	818,75	0,00	0,00	818,75
122118 1A20 2	Becas y ayudas de Posgrado	15.006,50	0,00	-15.000,00	0,00	0,00	6,50
122119 1A20 151	Apoyo EEES	0,00	0,00	1.330,00	0,00	0,00	1.330,00
122119 1A20 16	Apoyo EEES	1.132,00	0,00	6.071,43	0,00	0,00	7.203,43



# Cuentas Anuales 2014

122119 1A20 2	Apoyo EEES	643.842,25	0,00	-157.723,31	0,00	31.732,56	454.386,38
122119 1A20 483	Apoyo EEES	530,56	0,00	11.593,11	0,00	0,00	12.123,67
122119 1A20 60	Apoyo EEES	240,79	0,00	15.022,16	0,00	0,00	15.262,95
122121 1A20 2	Becas áreas deficitarias	297.181,05	0,00	-297.181,05	0,00	0,00	0,00
122121 2A00 64	Becas áreas deficitarias	127.838,19	0,00	213.181,05	0,00	0,00	341.019,24
122122 1A20 2	Doctorado	0,00	0,00	-1.371,03	0,00	0,00	-1.371,03
122122 1A20 60	Doctorado	0,00	0,00	1.371,03	0,00	0,00	1.371,03
122200 1A20 2	Vicerrectorado de Infraestructuras, Campus y Sostenibilidad	11.204,97	0,00	-16.328,78	2.531,85	160,00	-2.751,96
122200 1A20 60	Vicerrectorado de Infraestructuras, Campus y Sostenibilidad	0,00	0,00	796,18	0,00	0,00	796,18
122200 1A20 66	Vicerrectorado de Infraestructuras, Campus y Sostenibilidad	0,00	0,00	630,71	0,00	0,00	630,71
122201 1A20 342	Programa FEDER	0,09	0,00	52,81	0,00	0,00	52,90
122201 1A20 60	Programa FEDER	65.624,16	0,00	-43.350,08	1.252.425,42	0,00	1.274.699,50
122201 1A20 64	Programa FEDER	27.841,74	0,00	-608,11	235.022,00	0,00	262.255,63
122201 1A20 700	Programa FEDER	0,00	0,00	555,30	0,00	0,00	555,30
122201 1A20 911	Programa FEDER	0,00	0,00	43.350,08	0,00	0,00	43.350,08
122203 1A20 2	Mantenimiento de Infraestructuras	0,00	0,00	-20.665,41	0,00	0,00	-20.665,41
122203 1A20 60	Mantenimiento de Infraestructuras	0,00	0,00	2.804,52	0,00	0,00	2.804,52
122203 1A20 66	Mantenimiento de Infraestructuras	0,00	0,00	17.729,24	0,00	0,00	17.729,24
122205 1A20 66	Seguridad Instalaciones	0,00	0,00	15.345,27	0,00	0,00	15.345,27
122207 1A20 2	Sostenibilidad	0,00	0,00	5.150,00	0,00	0,00	5.150,00
122216 1A20 66	Remodelación de Edificios	0,00	0,00	1.676.465,88	0,00	0,00	1.676.465,88
122216 1A20 68	Remodelación de Edificios	1.611.158,40	0,00	61.109,60	0,00	455.437,98	1.216.830,02
122228 1A20 66	Secretaría Única (Remodelación Edificio Central)	35.389,20	0,00	30.000,00	0,00	0,00	65.389,20
122230 1A20 2	Construcción Campo de Fútbol	0,00	0,00	42.715,42	0,00	0,00	42.715,42
122230 1A20 60	Construcción Campo de Fútbol	462.980,54	0,00	-42.715,42	0,00	0,00	420.265,12
122230 1A20 64	Construcción Campo de Fútbol	3.635,83	0,00	0,00	0,00	0,00	3.635,83
122232 1A20 2	CEI A3 2009	16.679,46	0,00	0,00	0,00	0,00	16.679,46
122232 1A20 60	CEI A3 2009	283.638,65	0,00	-55.318,00	126.835,62	521.120,00	-165.963,73
122232 1A20 66	CEI A3 2009	0,00	0,00	42.678,00	69.971,49	0,00	112.649,49
122233 1A20 2	Equipamiento Edificio de Gobierno	2.807,35	0,00	0,00	0,00	0,00	2.807,35
122233 1A20 60	Equipamiento Edificio de Gobierno	84.818,62	0,00	378.599,86	0,00	0,00	463.418,48
122233 1A20 66	Equipamiento Edificio de Gobierno	469.205,67	0,00	-378.599,86	0,00	0,00	90.605,81
122236 1A20 60	Construcción edificio UAL-ANECOOP	120.031,56	0,00	-120.031,56	132.119,73	0,00	132.119,73
122236 1A20 62	Construcción edificio UAL-ANECOOP	16.975,78	0,00	-16.975,78	0,00	0,00	0,00
122236 1A20 785	Construcción edificio UAL-ANECOOP	0,00	0,00	89.973,08	0,00	0,00	89.973,08
122237 1A20 60	Vallado del Campus	260.000,00	0,00	0,00	0,00	0,00	260.000,00
122238 1A20 60	Residencia Universitaria	0,00	2.000.000,00	0,00	0,00	0,00	2.000.000,00





## Cuentas Anuales 2014

122240 2A00 60	Equipamiento Prácticas Fisioterapia y Enfermería	0,00	0,00	25.300,00	0,00	0,00	25.300,00
122500 3A00 2	Vicerrectorado de Estudiantes, Extensión Univ. y Deportes	0,00	0,00	-27.050,26	0,00	0,00	-27.050,26
122500 3A00 480	Vicerrectorado de Estudiantes, Extensión Univ. y Deportes	0,00	0,00	3.165,20	0,00	0,00	3.165,20
122500 3A00 60	Vicerrectorado de Estudiantes, Extensión Univ. y Deportes	0,00	0,00	220,97	0,00	0,00	220,97
122501 3A00 151	Servicio Universitario de Empleo	600,00	0,00	2.500,00	0,00	0,00	3.100,00
122501 3A00 16	Servicio Universitario de Empleo	0,00	0,00	13.401,00	0,00	0,00	13.401,00
122501 3A00 2	Servicio Universitario de Empleo	4.614,09	0,00	-6.332,66	19.799,74	0,00	18.081,17
122501 3A00 450	Servicio Universitario de Empleo	662,00	0,00	-145,91	0,00	0,00	516,09
122501 3A00 481	Servicio Universitario de Empleo	90.748,03	0,00	-12.735,81	369.000,00	5.400,00	441.612,22
122502 3A00 16	Becas de Formación de la UAL	0,00	0,00	347,20	0,00	0,00	347,20
122502 3A00 2	Becas de Formación de la UAL	0,00	0,00	159,68	0,00	0,00	159,68
122502 3A00 482	Becas de Formación de la UAL	112.724,62	0,00	105.595,22	0,00	0,00	218.319,84
122505 1A20 2	Selectividad	0,00	0,00	-759,92	0,00	0,00	-759,92
122506 1A20 151	Acceso Mayores de 25 años	0,00	0,00	18.031,99	0,00	0,00	18.031,99
122506 1A20 16	Acceso Mayores de 25 años	0,00	0,00	600,00	0,00	0,00	600,00
122506 1A20 2	Acceso Mayores de 25 años	0,00	0,00	-18.631,99	0,00	0,00	-18.631,99
122507 3A00 13	Discapacidad y Orientación	1.100,00	0,00	7.000,00	0,00	0,00	8.100,00
122507 3A00 16	Discapacidad y Orientación	406,30	0,00	2.683,74	0,00	0,00	3.090,04
122507 3A00 2	Discapacidad y Orientación	9.361,35	0,00	-15.196,84	12.387,96	0,00	6.552,47
122508 3A00 13	Apoyo al Voluntariado	10,43	0,00	-10,43	0,00	0,00	0,00
122508 3A00 151	Apoyo al Voluntariado	0,00	0,00	253,16	0,00	0,00	253,16
122508 3A00 16	Apoyo al Voluntariado	75,75	0,00	138,88	0,00	0,00	214,63
122508 3A00 2	Apoyo al Voluntariado	20.535,03	0,00	-16.932,71	5.700,00	0,00	9.302,32
122508 3A00 60	Apoyo al Voluntariado	0,00	0,00	1.628,66	0,00	0,00	1.628,66
122509 3A00 2	Ayudas al Estudio y Acción Social	994,90	0,00	4.319,31	0,00	0,00	5.314,21
122509 3A00 481	Ayudas al Estudio y Acción Social	150.205,81	0,00	-11.919,31	0,00	12.607,05	125.679,45
122509 3A00 482	Ayudas al Estudio y Acción Social	0,00	0,00	7.600,00	0,00	0,00	7.600,00
122511 3A00 2	Alojamiento con Personas Mayores	3.883,92	0,00	0,00	0,00	0,00	3.883,92
122513 3A00 13	Convenio Instituto de la Mujer	1.107,20	0,00	21.758,60	0,00	0,00	22.865,80
122513 3A00 16	Convenio Instituto de la Mujer	491,98	0,00	6.798,29	0,00	0,00	7.290,27
122513 3A00 2	Convenio Instituto de la Mujer	9.631,49	0,00	75.152,20	0,00	0,00	84.783,69
122514 3A00 2	Unidad de Atención Psicológica	0,00	0,00	0,00	400,00	0,00	400,00
122515 3A00 2	Unidad de Promoción de la Salud	3.684,50	0,00	-892,32	0,00	0,00	2.792,18
122517 3A00 151	Programa de Autoempleo y creación de empresas	0,00	0,00	800,00	0,00	0,00	800,00
122517 3A00 2	Programa de Autoempleo y creación de empresas	26.462,62	0,00	-15.043,13	10.000,00	0,00	21.419,49
122520 3A00 2	Consejo de Estudiantes	14,37	0,00	5.439,68	0,00	0,00	5.454,05
122520 3A00 480	Consejo de Estudiantes	0,00	0,00	423,42	0,00	0,00	423,42





## Cuentas Anuales 2014

122522 3A00 2	Secretariado de la Mujer	0,00	0,00	-10,00	0,00	0,00	-10,00
122550 3A00 151	Extensión Universitaria	0,00	0,00	400,00	0,00	0,00	400,00
122550 3A00 16	Extensión Universitaria	0,00	0,00	123,60	0,00	0,00	123,60
122550 3A00 2	Extensión Universitaria	18,82	0,00	-29.091,24	0,00	0,00	-29.072,42
122550 3A00 480	Extensión Universitaria	0,00	0,00	654,30	0,00	0,00	654,30
122550 3A00 64	Extensión Universitaria	0,00	0,00	13.069,34	0,00	0,00	13.069,34
122551 3A00 151	Secretariado de Deportes	3.400,76	0,00	2.905,34	0,00	0,00	6.306,10
122551 3A00 16	Secretariado de Deportes	743,35	0,00	808,76	0,00	0,00	1.552,11
122551 3A00 2	Secretariado de Deportes	22.545,98	0,00	14.054,52	31.034,55	22.075,69	45.559,36
122551 3A00 441	Secretariado de Deportes	1.284,04	0,00	0,00	0,00	0,00	1.284,04
122551 3A00 60	Secretariado de Deportes	50,60	0,00	3.790,18	0,00	0,00	3.840,78
122552 3A00 151	Editorial Universidad de Almería	0,00	0,00	285,39	0,00	0,00	285,39
122552 3A00 2	Editorial Universidad de Almería	12.913,42	0,00	-8.449,08	1.293,31	1.103,32	4.654,33
122552 3A00 60	Editorial Universidad de Almería	0,00	0,00	919,60	0,00	0,00	919,60
122553 3A00 2	Centro de Lenguas	0,00	0,00	-1.681,40	500,00	0,00	-1.181,40
122554 3A00 16	Instalaciones Deportivas	189,40	0,00	0,00	0,00	0,00	189,40
122554 3A00 2	Instalaciones Deportivas	65.503,78	0,00	609,41	0,00	0,00	66.113,19
122556 3A00 151	Proyecto Atalaya 2013	0,00	0,00	900,00	0,00	0,00	900,00
122556 3A00 2	Proyecto Atalaya 2013	60.538,22	0,00	-1.656,40	60.323,00	0,00	119.204,82
122556 3A00 480	Proyecto Atalaya 2013	153,55	0,00	0,00	0,00	0,00	153,55
122556 3A00 60	Proyecto Atalaya 2013	0,00	0,00	676,40	0,00	0,00	676,40
122557 3A00 2	Subvención CACOCU Atalaya, Producción audiovisual	0,00	0,00	0,00	8.000,00	0,00	8.000,00
122800 3A00 151	Vicerrectorado de Internacionalización y Coop. al Desarrollo	0,00	0,00	227,85	0,00	0,00	227,85
122800 3A00 16	Vicerrectorado de Internacionalización y Coop. al Desarrollo	0,00	0,00	241,47	0,00	0,00	241,47
122800 3A00 2	Vicerrectorado de Internacionalización y Coop. al Desarrollo	3.596,20	0,00	-2.662,50	62.940,50	0,00	63.874,20
122800 3A00 480	Vicerrectorado de Internacionalización y Coop. al Desarrollo	0,00	0,00	-14.977,18	0,00	0,00	-14.977,18
122800 3A00 485	Vicerrectorado de Internacionalización y Coop. al Desarrollo	0,00	0,00	864,00	0,00	0,00	864,00
122800 3A00 60	Vicerrectorado de Internacionalización y Coop. al Desarrollo	0,00	0,00	-22.737,40	0,00	0,00	-22.737,40
122800 3A00 64	Vicerrectorado de Internacionalización y Coop. al Desarrollo	0,00	0,00	4.568,00	0,00	0,00	4.568,00
122801 3A00 2	Secretariado de Cooperación al Desarrollo	2.064,22	0,00	3.958,28	0,00	0,00	6.022,50
122801 3A00 342	Secretariado de Cooperación al Desarrollo	0,00	0,00	1.143,33	0,00	0,00	1.143,33
122801 3A00 480	Secretariado de Cooperación al Desarrollo	0,00	0,00	1.500,00	0,00	0,00	1.500,00
122801 3A00 483	Secretariado de Cooperación al Desarrollo	0,00	0,00	-212.117,85	0,00	0,00	-212.117,85
122801 3A00 60	Secretariado de Cooperación al Desarrollo	0,00	0,00	244,42	0,00	0,00	244,42
122801 3A00 710	Secretariado de Cooperación al Desarrollo	0,00	0,00	161.687,78	0,00	0,00	161.687,78
122802 3A00 16	Programa de Movilidad Erasmus	120,12	0,00	852,04	0,00	0,00	972,16
122802 3A00 2	Programa de Movilidad Erasmus	14,91	0,00	15.698,05	226,00	0,00	15.938,96



# Cuentas Anuales 2014

122802 3A00 480	Programa de Movilidad Erasmus	0,00	0,00	4.840,00	0,00	0,00	4.840,00
122802 3A00 483	Programa de Movilidad Erasmus	1.754.127,27	0,00	-209.212,75	196.493,35	177.970,00	1.563.437,87
122802 3A00 60	Programa de Movilidad Erasmus	0,00	0,00	555,39	0,00	0,00	555,39
122803 3A00 2	Programa de Movilidad ISEP	2,21	0,00	-12.318,54	21.718,99	0,00	9.402,66
122803 3A00 483	Programa de Movilidad ISEP	5.232,06	0,00	28.387,94	21.010,00	0,00	54.630,00
122803 3A00 485	Programa de Movilidad ISEP	0,00	0,00	15.915,60	0,00	0,00	15.915,60
122804 3A00 2	Otros Programas de Movilidad	841,26	0,00	-23.341,26	0,00	0,00	-22.500,00
122804 3A00 480	Otros Programas de Movilidad	7.339,90	0,00	-6.322,44	0,00	0,00	1.017,46
122804 3A00 483	Otros Programas de Movilidad	6.011,30	0,00	32.463,70	0,00	22.500,00	15.975,00
122807 3A00 483	Devoluciones Erasmus	379,75	0,00	0,00	31.544,62	0,00	31.924,37
122808 3A00 2	Erasmus Intensive Program 2013-1-ES1-ERA10-74526	25.906,69	0,00	-3.826,66	400,00	0,00	22.480,03
122808 3A00 483	Erasmus Intensive Program 2013-1-ES1-ERA10-74526	0,00	0,00	5.644,71	0,00	0,00	5.644,71
122809 3A00 13	Programa Erasmus Mundus	27.235,00	0,00	31.721,71	0,00	0,00	58.956,71
122809 3A00 16	Programa Erasmus Mundus	8.506,00	0,00	9.922,64	0,00	0,00	18.428,64
122809 3A00 2	Programa Erasmus Mundus	33,56	0,00	126.260,32	0,00	0,00	126.293,88
122809 3A00 483	Programa Erasmus Mundus	1.442.307,07	0,00	-179.856,59	0,00	0,00	1.262.450,48
122809 3A00 60	Programa Erasmus Mundus	0,00	0,00	655,95	0,00	0,00	655,95
122831 2A00 2	Proyecto Comenius	36,13	0,00	0,00	0,00	0,00	36,13
122890 3A00 2	Proyecto Grundtving 2011	33,58	0,00	0,00	3.400,00	0,00	3.433,58
122891 3A00 483	Convenio con Hispanoamérica	0,00	0,00	0,00	0,00	303.000,00	-303.000,00
135001 1A20 2	Master Oficial en Producción vegetal en cultivos protegidos	0,66	0,00	0,00	0,00	0,00	0,66
135012 1A20 2	Posgrado en control de residuos de plaguicidas y contaminantes	43,06	0,00	0,00	0,00	0,00	43,06
135013 1A20 2	Posgrado en Estudios Migratorios	819,83	0,00	1.270,60	0,00	0,00	2.090,43
135017 1A20 2	Máster Oficial en Psicogerontología	567,65	0,00	0,00	0,00	0,00	567,65
135020 1A20 16	Máster Oficial en Estudios de Género: Mujeres, Cultura y Soc.	59,47	0,00	-59,47	0,00	0,00	0,00
135020 1A20 2	Máster Oficial en Estudios de Género: Mujeres, Cultura y Soc.	98,20	0,00	59,47	0,00	0,00	157,67
135021 1A20 2	Máster Oficial en Psicología de la Educación	0,02	0,00	0,00	0,00	0,02	0,00
135022 1A20 2	Máster Oficial en Intervención Psicológica en ámbitos clínicos...	0,96	0,00	0,00	0,00	0,00	0,96
135025 1A20 2	Máster Oficial Contabilidad y finanzas corporativas	9.139,29	0,00	0,00	0,00	0,00	9.139,29
135028 1A20 2	Máster Oficial en Dirección de Empresas	4.128,14	0,00	-112,98	0,00	0,00	4.015,16
135029 1A20 2	Máster Oficial en Convivencia escolar	28,56	0,00	0,00	0,00	0,00	28,56
135030 1A20 2	Máster Oficial en Prevención de riesgos laborales	336,29	0,00	0,00	0,00	0,00	336,29
135031 1A20 2	Master Oficial en Gestión Internacional de la Empresa e idiomas	1.610,07	0,00	1.500,00	0,00	0,00	3.110,07
136002 1A20 13	Master en Sexología	0,00	0,00	800,00	0,00	0,00	800,00
136002 1A20 151	Master en Sexología	0,00	0,00	400,00	0,00	0,00	400,00
136002 1A20 16	Master en Sexología	0,00	0,00	256,80	0,00	0,00	256,80
136002 1A20 2	Master en Sexología	1.757,16	0,00	-334,10	9.590,00	150,00	10.863,06



## Cuentas Anuales 2014

136006 1A20 2	Máster en Asesoría y Gestión jurídica de empresas...	8.398,47	0,00	0,00	0,00	0,00	8.398,47
136007 1A20 2	Máster en Valoración de Empresas, Gestión y Análisis...	241,40	0,00	0,00	0,00	241,40	0,00
136008 1A20 2	Máster en Dirección en Entidades e Inst. Deportivas	1.625,47	0,00	-1.600,00	0,00	0,00	25,47
136011 1A20 2	Máster en Psicología Clínica y de la Salud	66,56	0,00	0,00	0,00	0,00	66,56
137001 1A20 2	Doctorado Educación Guayaquil	54.444,05	0,00	-12.334,62	0,00	0,00	42.109,43
137001 1A20 480	Doctorado Educación Guayaquil	9,00	0,00	0,00	0,00	0,00	9,00
137002 1A20 2	Doctorados Guatemala	10.281,30	0,00	-5.032,16	9.149,80	0,00	14.398,94
137003 1A20 2	Máster y Doctorado en Sexología, Asociación Quito	0,00	0,00	0,00	113.899,99	0,00	113.899,99
137004 1A20 2	Doctorado en Sexología, Univ. Autónoma de Santo Domingo	0,00	0,00	0,00	37.904,70	0,00	37.904,70
137005 1A20 2	Internacionales, Coordinación China	0,00	0,00	20.460,00	0,00	0,00	20.460,00
137006 1A20 2	Internacionales, International Week	0,00	0,00	0,00	60,00	60,00	0,00
137007 1A20 2	Programa Doctorado en Educación, Fundación Nexos, Argentina	0,00	0,00	0,00	398,40	0,00	398,40
141000 1A20 2	Presupuesto Cursos de Formación Continua	0,00	0,00	0,00	0,00	146.986,20	-146.986,20
141001 1A20 16	Centro de Formación Continua	44,25	0,00	0,00	0,00	0,00	44,25
141001 1A20 2	Centro de Formación Continua	243.316,99	0,00	-77.901,21	0,00	16.250,90	149.164,88
141001 1A20 60	Centro de Formación Continua	270,48	0,00	9.310,25	0,00	0,00	9.580,73
141002 1A20 2	Becas del Centro de Formación Continua	7.783,42	0,00	10.010,03	0,00	0,00	17.793,45
141002 1A20 480	Becas del Centro de Formación Continua	30,76	0,00	79.766,06	0,00	0,00	79.796,82
141003 1A20 2	Máster en Gestión de agronegocios	87,90	0,00	-36,00	0,00	0,00	51,90
141004 1A20 2	Experto en Implantología y periodoncia integrada	901,00	0,00	0,00	0,00	0,00	901,00
141006 1A20 151	Máster en Admón., Comunicaciones y Seguridad Informática	0,00	0,00	4.676,60	0,00	0,00	4.676,60
141006 1A20 16	Máster en Admón., Comunicaciones y Seguridad Informática	141,99	0,00	110,17	0,00	0,00	252,16
141006 1A20 2	Máster en Admón., Comunicaciones y Seguridad Informática	11.287,88	0,00	-6.915,42	0,00	117,00	4.255,46
141006 1A20 60	Máster en Admón., Comunicaciones y Seguridad Informática	0,01	0,00	0,00	0,00	0,00	0,01
141009 1A20 16	Curso de Programas Informáticos aplicados a la Investigación...	0,96	0,00	0,00	0,00	0,00	0,96
141012 1A20 151	Curso Técnicas de aprendizaje en equipos cooperativos	0,00	0,00	3.029,00	0,00	0,00	3.029,00
141012 1A20 2	Curso Técnicas de aprendizaje en equipos cooperativos	41,87	0,00	-3.500,75	0,00	0,00	-3.458,88
141013 1A20 151	Curso Técnicas para el desarrollo de la conciencia plena	360,00	0,00	-360,00	0,00	0,00	0,00
141013 1A20 16	Curso Técnicas para el desarrollo de la conciencia plena	102,01	0,00	-72,00	0,00	0,00	30,01
141013 1A20 2	Curso Técnicas para el desarrollo de la conciencia plena	388,00	0,00	426,00	0,00	0,00	814,00
141015 1A20 151	Curso Intervención en el trastorno del espectro autista...	0,00	0,00	410,00	0,00	0,00	410,00
141015 1A20 2	Curso Intervención en el trastorno del espectro autista...	4.684,47	0,00	-906,00	0,00	0,00	3.778,47
141016 1A20 2	Curso Especialista en Redes y Seguridad Informática	33,75	0,00	0,00	0,00	0,00	33,75
141017 1A20 2	Curso Entrenamiento en habilidades sociales...	306,70	0,00	0,00	0,00	0,00	306,70
141020 1A20 2	Curso Implicación de las familias en la convivencia escolar	409,84	0,00	0,00	0,00	0,00	409,84
141021 1A20 2	Curso Desarrollo de aplicaciones web ricas usando JQuery	81,00	0,00	0,00	0,00	0,00	81,00
141023 1A20 151	Máster en Demencias y enfermedad de Alzheimer	0,00	0,00	1.975,00	0,00	0,00	1.975,00



## Cuentas Anuales 2014

141023 1A20 16	Máster en Demencias y enfermedad de Alzheimer	523,10	0,00	0,00	0,00	0,00	523,10
141023 1A20 2	Máster en Demencias y enfermedad de Alzheimer	5.073,12	0,00	-3.640,60	8.656,80	0,00	10.089,32
141029 1A20 151	Experto en Desarrollo personal, educación consciente y...	0,00	0,00	1.470,00	0,00	0,00	1.470,00
141029 1A20 2	Experto en Desarrollo personal, educación consciente y...	70,80	0,00	-1.470,00	0,00	0,00	-1.399,20
141030 1A20 2	Experto en Modelo agrícola almeriense	4.129,64	0,00	0,00	0,00	0,00	4.129,64
141031 1A20 151	Experto en Salud Pública y promoción de la Salud	0,00	0,00	3.025,00	0,00	0,00	3.025,00
141031 1A20 16	Experto en Salud Pública y promoción de la Salud	123,63	0,00	1.190,71	0,00	0,00	1.314,34
141031 1A20 2	Experto en Salud Pública y promoción de la Salud	16.181,25	0,00	-10.025,71	3.859,49	0,00	10.015,03
141033 1A20 2	Curso Educación consciente: Conciencia plena (mindfulness)	76,20	0,00	0,00	0,00	0,00	76,20
141034 1A20 2	Curso Complemento técnicas mindfulness	127,50	0,00	0,00	0,00	0,00	127,50
141036 1A20 151	Curso Desarrollo de la Competencia Trabajo en Equipo...	0,00	0,00	5.814,00	0,00	0,00	5.814,00
141036 1A20 2	Curso Desarrollo de la Competencia Trabajo en Equipo...	6.525,25	0,00	-6.518,50	0,00	0,00	6,75
141037 1A20 151	Máster Propio en Resolución de Conflictos en el Ámbito Escolar	0,00	0,00	3.345,00	0,00	0,00	3.345,00
141037 1A20 16	Máster Propio en Resolución de Conflictos en el Ámbito Escolar	221,55	0,00	849,76	0,00	0,00	1.071,31
141037 1A20 2	Máster Propio en Resolución de Conflictos en el Ámbito Escolar	5.178,08	0,00	-6.466,86	12.968,30	0,00	11.679,52
141038 1A20 2	Máster Propio en Movilidad Sostenible	25,76	0,00	0,00	0,00	0,00	25,76
141039 1A20 2	Curso Arqueología Subacuática: Introducc. Al Patrimonio Cult...	36,88	0,00	0,00	0,00	0,00	36,88
141041 1A20 2	Máster en Dificultades y Trastornos de Aprendizaje...	0,00	0,00	-1.733,29	6.858,00	0,00	5.124,71
141042 1A20 2	Curso Especialista en Endodoncia	6,00	0,00	0,00	0,00	0,00	6,00
141043 1A20 16	Curso Conciencia Plena Mindfulness en el Ámbito Educativo	101,08	0,00	0,00	0,00	0,00	101,08
141043 1A20 2	Curso Conciencia Plena Mindfulness en el Ámbito Educativo	0,01	0,00	0,00	0,00	0,00	0,01
141044 1A20 16	Curso Crecimiento Interior, Autoconocimiento y Conciencia...	155,05	0,00	0,00	0,00	0,00	155,05
141044 1A20 2	Curso Crecimiento Interior, Autoconocimiento y Conciencia...	276,41	0,00	0,00	0,00	0,00	276,41
141045 1A20 2	Curso Especialista en Cirugía Bucal, Implantoprótesis y...	0,00	0,00	2.000,00	0,00	1.800,00	200,00
141046 1A20 2	Experto en Cirugía Bucal, Implantoprótesis y Estética Facial	322,86	0,00	-9.315,00	10.350,00	0,00	1.357,86
141047 1A20 151	Experto en Endodoncia	0,00	0,00	5.448,00	0,00	0,00	5.448,00
141047 1A20 16	Experto en Endodoncia	0,00	0,00	576,32	0,00	0,00	576,32
141047 1A20 2	Experto en Endodoncia	25.161,86	0,00	-11.171,63	0,00	180,00	13.810,23
141050 1A20 151	Curso Experto Universitario en Rehabilitación Oral y Odontología	0,00	0,00	9.873,40	0,00	0,00	9.873,40
141050 1A20 16	Curso Experto Universitario en Rehabilitación Oral y Odontología	0,00	0,00	482,33	0,00	0,00	482,33
141050 1A20 2	Curso Experto Universitario en Rehabilitación Oral y Odontología	36.195,09	0,00	-21.647,70	0,00	180,00	14.367,39
141051 1A20 2	Curso Especialista en Community Manager	679,00	0,00	-1.384,50	2.003,50	0,00	1.298,00
141052 1A20 16	Curso Prevención y Manejo de Conductas Disruptivas en el aula	10,84	0,00	0,00	0,00	0,00	10,84
141052 1A20 2	Curso Prevención y Manejo de Conductas Disruptivas en el aula	173,25	0,00	0,00	0,00	0,00	173,25
141053 1A20 16	Curso El Profesorado ante los Problemas de Convivencia	41,35	0,00	0,00	0,00	0,00	41,35
141053 1A20 2	Curso El Profesorado ante los Problemas de Convivencia	145,54	0,00	0,00	0,00	0,00	145,54
141055 1A20 16	Curso Investigación en Salud y Envejecimiento	26,09	0,00	0,00	0,00	0,00	26,09



# Cuentas Anuales 2014

141055 1A20 2	Curso Investigación en Salud y Envejecimiento	12,80	0,00	0,00	0,00	0,00	12,80
141056 1A20 16	Curso de Investigación en Convivencia Escolar	25,41	0,00	0,00	0,00	0,00	25,41
141056 1A20 2	Curso de Investigación en Convivencia Escolar	236,01	0,00	0,00	0,00	0,00	236,01
141057 1A20 151	Curso La programación didáctica aplicada a las etapas de educ....	0,00	0,00	630,00	0,00	0,00	630,00
141057 1A20 16	Curso La programación didáctica aplicada a las etapas de educ....	0,00	0,00	176,16	0,00	0,00	176,16
141057 1A20 2	Curso La programación didáctica aplicada a las etapas de educ....	1.147,81	0,00	-787,16	0,00	0,00	360,65
141058 1A20 151	Curso Resolución de casos prácticos en contextos educativos	0,00	0,00	710,00	0,00	0,00	710,00
141058 1A20 16	Curso Resolución de casos prácticos en contextos educativos	0,00	0,00	183,86	0,00	0,00	183,86
141058 1A20 2	Curso Resolución de casos prácticos en contextos educativos	1.345,62	0,00	-893,86	0,00	0,00	451,76
141059 1A20 16	Curso de Auxiliares de Protocolo	68,71	0,00	0,00	0,00	0,00	68,71
141059 1A20 2	Curso de Auxiliares de Protocolo	35,77	0,00	-6,00	0,00	0,00	29,77
141060 1A20 151	Curso Dinamización de Grupos en el Contexto Escolar	0,00	0,00	400,00	0,00	0,00	400,00
141060 1A20 16	Curso Dinamización de Grupos en el Contexto Escolar	0,00	0,00	123,60	0,00	0,00	123,60
141060 1A20 2	Curso Dinamización de Grupos en el Contexto Escolar	615,38	0,00	-515,38	0,00	0,00	100,00
141061 1A20 151	Curso Innovación en Recursos Didácticos para el aula	0,00	0,00	200,00	0,00	0,00	200,00
141061 1A20 16	Curso Innovación en Recursos Didácticos para el aula	0,00	0,00	61,84	0,00	0,00	61,84
141061 1A20 2	Curso Innovación en Recursos Didácticos para el aula	265,76	0,00	-261,84	0,00	0,00	3,92
141062 1A20 2	Curso Desarrollo de aplicaciones para smartphones y tablets...	6,04	0,00	0,00	0,00	0,00	6,04
141063 1A20 2	Curso Máster propio en Salud Pública	0,00	0,00	-1.623,60	5.056,50	0,00	3.432,90
141064 1A20 151	Curso Experto en Ortodoncia Clínica	0,00	0,00	2.145,00	0,00	0,00	2.145,00
141064 1A20 16	Curso Experto en Ortodoncia Clínica	0,00	0,00	302,40	0,00	0,00	302,40
141064 1A20 2	Curso Experto en Ortodoncia Clínica	0,00	0,00	-18.233,22	31.602,00	0,00	13.368,78
141065 1A20 2	Máster Propio Clínico en Cirugía Bucal...	0,00	0,00	-4.275,00	14.301,00	0,00	10.026,00
141066 1A20 2	Curso Experto Universitario en Dependencia y Atención...	0,00	0,00	-942,00	3.054,00	0,00	2.112,00
141067 1A20 151	Curso Docu-forum de psicopatología	0,00	0,00	546,00	0,00	0,00	546,00
141067 1A20 2	Curso Docu-forum de psicopatología	0,00	0,00	-624,00	0,00	0,00	-624,00
141069 1A20 16	Curso Master Propio en Políticas Jurídicas del Derecho	0,00	0,00	0,02	0,00	0,00	0,02
141069 1A20 2	Curso Master Propio en Políticas Jurídicas del Derecho	0,00	0,00	-0,02	9.990,00	0,00	9.989,98
141070 1A20 151	Curso Especialista en intervención en violencia de género...	0,00	0,00	5,00	0,00	0,00	5,00
141070 1A20 2	Curso Especialista en intervención en violencia de género...	4.788,00	0,00	-480,00	0,00	0,00	4.308,00
141071 1A20 151	Curso Especialista en Educación Consciente y Mindfulness	0,00	0,00	5.901,50	0,00	0,00	5.901,50
141071 1A20 16	Curso Especialista en Educación Consciente y Mindfulness	0,00	0,00	67,95	0,00	0,00	67,95
141071 1A20 2	Curso Especialista en Educación Consciente y Mindfulness	0,00	0,00	-7.744,10	0,00	540,00	-8.284,10
141072 1A20 13	Curso de Innovación e Integración Neuropsicoeducativa	0,00	0,00	12,50	0,00	0,00	12,50
141072 1A20 151	Curso de Innovación e Integración Neuropsicoeducativa	0,00	0,00	1.770,00	0,00	0,00	1.770,00
141072 1A20 16	Curso de Innovación e Integración Neuropsicoeducativa	0,00	0,00	572,18	0,00	0,00	572,18
141072 1A20 2	Curso de Innovación e Integración Neuropsicoeducativa	0,00	0,00	-2.348,68	0,00	396,00	-2.744,68



## Cuentas Anuales 2014

141073 1A20 151	Curso Nuevas Tecnologías, Educación inclusiva...	0,00	0,00	664,00	0,00	0,00	664,00
141073 1A20 16	Curso Nuevas Tecnologías, Educación inclusiva...	0,00	0,00	205,18	0,00	0,00	205,18
141073 1A20 2	Curso Nuevas Tecnologías, Educación inclusiva...	0,00	0,00	-1.988,18	2.305,00	0,00	316,82
141074 1A20 2	Curso Especialista en Jardinería Vertical	0,00	0,00	0,00	0,00	0,00	0,00
141075 1A20 2	Curso Especialista en Peritaje Social	0,00	0,00	-1.836,00	1.936,00	0,00	100,00
141076 1A20 151	Curso Operador de cámara ENG y los formatos en televisión	0,00	0,00	150,00	0,00	0,00	150,00
141076 1A20 16	Curso Operador de cámara ENG y los formatos en televisión	0,00	0,00	46,35	0,00	0,00	46,35
141076 1A20 2	Curso Operador de cámara ENG y los formatos en televisión	0,00	0,00	-380,85	0,00	0,00	-380,85
141077 1A20 151	Curso Elaboración de materiales educativos y tutorización...	0,00	0,00	362,46	0,00	0,00	362,46
141077 1A20 16	Curso Elaboración de materiales educativos y tutorización...	0,00	0,00	82,10	0,00	0,00	82,10
141077 1A20 2	Curso Elaboración de materiales educativos y tutorización...	0,00	0,00	-722,31	0,00	103,50	-825,81
141078 1A20 2	Curso Especialista en Técnicas y Prácticas de Intervención	0,00	0,00	0,00	1.192,50	0,00	1.192,50
141080 1A20 151	Curso El Videoclip. Guión, Realización y Edición	0,00	0,00	50,00	0,00	0,00	50,00
141080 1A20 16	Curso El Videoclip. Guión, Realización y Edición	0,00	0,00	15,45	0,00	0,00	15,45
141080 1A20 2	Curso El Videoclip. Guión, Realización y Edición	0,00	0,00	-101,45	0,00	0,00	-101,45
141081 1A20 151	Curso Conciencia Emocional	0,00	0,00	505,00	0,00	0,00	505,00
141081 1A20 16	Curso Conciencia Emocional	0,00	0,00	151,76	0,00	0,00	151,76
141081 1A20 2	Curso Conciencia Emocional	0,00	0,00	-899,76	0,00	0,00	-899,76
141083 1A20 151	Curso Especialista en Fertirriego aplicado a los cultivos hort.	0,00	0,00	3.000,00	0,00	0,00	3.000,00
141083 1A20 16	Curso Especialista en Fertirriego aplicado a los cultivos hort.	0,00	0,00	61,80	0,00	0,00	61,80
141083 1A20 2	Curso Especialista en Fertirriego aplicado a los cultivos hort.	0,00	0,00	-3.061,80	30.056,60	0,00	26.994,80
141085 1A20 2	Master Propio en Ortodoncia Clínica y Ortopedia Dentofacial	0,00	0,00	0,00	7.245,00	0,00	7.245,00
141092 1A20 2	Máster Propio en Rehabilitación Oral y Odontología Estética	0,00	0,00	-82,94	4.275,00	0,00	4.192,06
141093 1A20 2	Curso Creación y Animación de Personajes en 3D Studio Max	0,00	0,00	0,00	0,00	396,00	-396,00
141094 1A20 2	Curso Especialista Universitario en Endodoncia Microscópica	0,00	0,00	500,01	0,00	0,00	500,01
141100 1A20 2	XI Encuentro Red de Centros de Postgrado y Formación Permanente	27.133,72	0,00	0,00	0,00	0,00	27.133,72
143000 1A20 2	Presupuesto Cursos de verano	0,00	0,00	-100.000,00	0,00	0,00	-100.000,00
143021 1A20 2	Curso Verano 2010, Curso Vino	8.000,00	0,00	0,00	0,00	0,00	8.000,00
143051 1A20 2	Curso Verano 2013	0,00	0,00	-72,00	0,00	0,00	-72,00
143051 3A00 2	Curso Verano 2013	0,00	0,00	0,00	0,00	0,00	0,00
143052 1A20 2	Cursos de Verano 2013, Purchena menores	0,00	0,00	-360,00	261,00	0,00	-99,00
143052 3A00 2	Cursos de Verano 2013, Purchena menores	0,00	0,00	0,00	0,00	0,00	0,00
143055 1A20 2	Cursos de Verano 2014	0,00	0,00	-90,00	0,00	0,00	-90,00
143055 3A00 2	Cursos de Verano 2014	0,00	0,00	0,00	0,00	0,00	0,00
143056 1A20 151	Cursos de Verano 2014	0,00	0,00	250,00	0,00	0,00	250,00
143056 1A20 2	Cursos de Verano 2014	0,00	0,00	-1.174,50	0,00	0,00	-1.174,50
143056 3A00 2	Cursos de Verano 2014	0,00	0,00	0,00	0,00	0,00	0,00





# Cuentas Anuales 2014

143057 1A20 151	Cursos de Verano 2014	0,00	0,00	425,00	0,00	0,00	425,00
143057 1A20 2	Cursos de Verano 2014	0,00	0,00	-825,68	0,00	0,00	-825,68
143057 3A00 2	Cursos de Verano 2014	0,00	0,00	0,00	0,00	0,00	0,00
143058 1A20 2	Cursos de Verano 2014	0,00	0,00	-139,00	0,00	0,00	-139,00
143058 3A00 2	Cursos de Verano 2014	0,00	0,00	0,00	0,00	0,00	0,00
143059 1A20 2	Cursos de Verano 2014	0,00	0,00	-16,00	0,00	0,00	-16,00
143059 3A00 2	Cursos de Verano 2014	0,00	0,00	0,00	0,00	0,00	0,00
143060 1A20 2	Cursos de Verano 2014	0,00	0,00	-407,10	0,00	0,00	-407,10
143060 3A00 2	Cursos de Verano 2014	0,00	0,00	0,00	0,00	0,00	0,00
143061 1A20 151	Cursos de Verano 2014	0,00	0,00	500,00	0,00	0,00	500,00
143061 1A20 16	Cursos de Verano 2014	0,00	0,00	154,50	0,00	0,00	154,50
143061 1A20 2	Cursos de Verano 2014	0,00	0,00	-736,22	0,00	0,00	-736,22
143061 3A00 2	Cursos de Verano 2014	0,00	0,00	0,00	0,00	0,00	0,00
143062 1A20 2	Cursos de Verano 2014	0,00	0,00	-175,74	0,00	0,00	-175,74
143062 3A00 2	Cursos de Verano 2014	0,00	0,00	0,00	0,00	0,00	0,00
143063 1A20 151	Cursos de Verano 2014	0,00	0,00	675,00	0,00	0,00	675,00
143063 1A20 2	Cursos de Verano 2014	0,00	0,00	-4.590,00	0,00	0,00	-4.590,00
143063 3A00 2	Cursos de Verano 2014	0,00	0,00	0,00	0,00	0,00	0,00
143064 1A20 151	Cursos de Verano 2014	0,00	0,00	500,00	0,00	0,00	500,00
143064 1A20 16	Cursos de Verano 2014	0,00	0,00	154,50	0,00	0,00	154,50
143064 1A20 2	Cursos de Verano 2014	0,00	0,00	-4.639,00	0,00	0,00	-4.639,00
143064 3A00 2	Cursos de Verano 2014	0,00	0,00	0,00	0,00	0,00	0,00
143065 1A20 151	Cursos de Verano 2014	0,00	0,00	425,00	0,00	0,00	425,00
143065 1A20 2	Cursos de Verano 2014	0,00	0,00	-1.057,50	0,00	0,00	-1.057,50
143065 3A00 2	Cursos de Verano 2014	0,00	0,00	0,00	0,00	0,00	0,00
143066 1A20 2	Cursos de Verano 2014	0,00	0,00	-45,00	0,00	0,00	-45,00
143066 3A00 2	Cursos de Verano 2014	0,00	0,00	0,00	0,00	0,00	0,00
143067 1A20 151	Cursos de Verano 2014	0,00	0,00	170,00	0,00	0,00	170,00
143067 1A20 2	Cursos de Verano 2014	0,00	0,00	-42,72	0,00	0,00	-42,72
143067 3A00 2	Cursos de Verano 2014	0,00	0,00	0,00	0,00	0,00	0,00
143068 1A20 2	Cursos de Verano 2014	0,00	0,00	-19,42	0,00	0,00	-19,42
143068 3A00 2	Cursos de Verano 2014	0,00	0,00	0,00	0,00	0,00	0,00
143069 1A20 2	Cursos de Verano 2014, Crisis económica y desigualdad social	0,00	0,00	-4.293,00	0,00	0,00	-4.293,00
143069 3A00 2	Cursos de Verano 2014, Crisis económica y desigualdad social	0,00	0,00	0,00	0,00	0,00	0,00
143070 1A20 2	Cursos de Verano 2014	0,00	0,00	-315,00	0,00	0,00	-315,00
143070 3A00 2	Cursos de Verano 2014	0,00	0,00	0,00	0,00	0,00	0,00
143071 1A20 2	Cursos de Verano 2014	0,00	0,00	-1.404,00	0,00	0,00	-1.404,00



# Cuentas Anuales 2014

143071 3A00 2	Cursos de Verano 2014	0,00	0,00	0,00	0,00	0,00	0,00
143099 1A20 13	Cursos de Verano, Gastos Generales	0,00	0,00	1.500,00	0,00	0,00	1.500,00
143099 1A20 151	Cursos de Verano, Gastos Generales	68,77	0,00	9.681,23	0,00	0,00	9.750,00
143099 1A20 16	Cursos de Verano, Gastos Generales	155,45	0,00	1.141,38	0,00	0,00	1.296,83
143099 1A20 2	Cursos de Verano, Gastos Generales	5.810,99	0,00	104.133,16	24.000,00	144,00	133.800,15
143100 1A20 151	Cursos de Otoño	0,00	0,00	5.625,00	0,00	0,00	5.625,00
143100 1A20 16	Cursos de Otoño	0,00	0,00	713,08	0,00	0,00	713,08
143100 1A20 2	Cursos de Otoño	1.932,53	0,00	-6.418,08	0,00	3.192,00	-7.677,55
144010 1A20 151	Ens. N. R. - Dirección y Gestión de empresas	200,00	0,00	2.900,20	0,00	0,00	3.100,20
144010 1A20 16	Ens. N. R. - Dirección y Gestión de empresas	43,50	0,00	281,57	0,00	0,00	325,07
144010 1A20 2	Ens. N. R. - Dirección y Gestión de empresas	3.080,91	0,00	-9.236,77	21.618,80	0,00	15.462,94
144063 3A00 13	Ens. N. R. - Mayores en la Univ.	0,00	0,00	1.000,00	0,00	0,00	1.000,00
144063 3A00 151	Ens. N. R. - Mayores en la Univ.	11.972,08	0,00	12.760,00	0,00	0,00	24.732,08
144063 3A00 16	Ens. N. R. - Mayores en la Univ.	3.081,93	0,00	3.162,75	0,00	0,00	6.244,68
144063 3A00 2	Ens. N. R. - Mayores en la Univ.	105.026,77	0,00	-35.598,41	5.500,00	207,00	74.721,36
144063 3A00 60	Ens. N. R. - Mayores en la Univ.	101,64	0,00	8.019,95	0,00	0,00	8.121,59
144112 3A00 151	Mayores en la Universidad: Extensión de Roquetas de Mar	7.656,01	0,00	6.000,00	0,00	0,00	13.656,01
144112 3A00 16	Mayores en la Universidad: Extensión de Roquetas de Mar	1.529,23	0,00	262,11	0,00	0,00	1.791,34
144112 3A00 2	Mayores en la Universidad: Extensión de Roquetas de Mar	36.111,20	0,00	-6.192,64	0,00	0,00	29.918,56
144113 3A00 2	Mayores en la Universidad (Extensión Vera)	6.534,82	0,00	-1.211,39	0,00	0,00	5.323,43
144130 1A20 2	Título Propio Detective Privado	1.722,45	0,00	-6,00	0,00	0,00	1.716,45
144144 1A20 2	Título Experto en mediación familiar y menores	4.266,53	0,00	-1.785,74	0,00	0,00	2.480,79
144154 1A20 2	Detective privado (edición Madrid)	11.375,64	0,00	0,00	0,00	0,00	11.375,64
144185 1A20 16	Drogas y Adicciones en la sociedad actual	29,23	0,00	0,00	0,00	0,00	29,23
144185 1A20 2	Drogas y Adicciones en la sociedad actual	0,06	0,00	0,00	0,00	0,00	0,06
144188 1A20 2	Pobreza, desarrollo y cooperación	686,36	0,00	0,00	0,00	0,00	686,36
144200 1A20 2	EE.PP. Desarrollo de aplicaciones PHP para bases de datos	15,79	0,00	0,00	0,00	0,00	15,79
144241 1A20 151	Curso Entrenador personal orientado a la salud	0,00	0,00	3.040,00	0,00	0,00	3.040,00
144241 1A20 16	Curso Entrenador personal orientado a la salud	235,60	0,00	601,01	0,00	0,00	836,61
144241 1A20 2	Curso Entrenador personal orientado a la salud	756,25	0,00	-4.183,00	0,00	0,00	-3.426,75
144241 1A20 60	Curso Entrenador personal orientado a la salud	131,12	0,00	-100,01	0,00	0,00	31,11
144255 1A20 151	Curso de técnicas de relajación: yoga y técnicas perceptivas	0,00	0,00	178,00	0,00	0,00	178,00
144255 1A20 16	Curso de técnicas de relajación: yoga y técnicas perceptivas	0,00	0,00	55,03	0,00	0,00	55,03
144255 1A20 2	Curso de técnicas de relajación: yoga y técnicas perceptivas	1.483,39	0,00	-446,78	0,00	0,00	1.036,61
144259 1A20 2	Curso Power Point	35,70	0,00	-360,00	0,00	431,70	-756,00
144260 1A20 151	Curso Excel avanzado	0,00	0,00	768,00	0,00	0,00	768,00
144260 1A20 2	Curso Excel avanzado	88,75	0,00	-912,00	0,00	0,00	-823,25





## Cuentas Anuales 2014

144261 1A20 2	Curso iniciación a Excel	5,00	0,00	0,00	0,00	0,00	5,00
144262 1A20 2	Curso de Word avanzado	4,00	0,00	0,00	0,00	0,00	4,00
144266 1A20 2	Experto en Alimentación y Salud Medioambiental	689,65	0,00	0,00	0,00	0,00	689,65
144283 1A20 151	Experto Universitario en intervención con menores infractores	0,00	0,00	15.085,00	0,00	0,00	15.085,00
144283 1A20 16	Experto Universitario en intervención con menores infractores	161,30	0,00	357,23	0,00	0,00	518,53
144283 1A20 2	Experto Universitario en intervención con menores infractores	50.936,36	0,00	-22.192,23	0,00	0,00	28.744,13
144293 1A20 2	Curso Detective Privado: Granada	8.294,08	0,00	0,00	0,00	0,00	8.294,08
144299 1A20 13	Curso Especialista en asesoramiento financiero	0,00	0,00	1.200,00	0,00	0,00	1.200,00
144299 1A20 151	Curso Especialista en asesoramiento financiero	0,00	0,00	8.640,00	0,00	0,00	8.640,00
144299 1A20 16	Curso Especialista en asesoramiento financiero	129,96	0,00	641,40	0,00	0,00	771,36
144299 1A20 2	Curso Especialista en asesoramiento financiero	40.511,77	0,00	-11.998,85	0,00	0,00	28.512,92
144299 1A20 60	Curso Especialista en asesoramiento financiero	29,00	0,00	0,00	0,00	0,00	29,00
144310 1A20 2	Curso Aplicaciones clínicas de la hipnosis	80,70	0,00	-12,00	0,00	0,00	68,70
144311 1A20 151	Curso Técnicas de contención muscular y vendaje...	0,00	0,00	726,60	0,00	0,00	726,60
144311 1A20 16	Curso Técnicas de contención muscular y vendaje...	220,41	0,00	224,52	0,00	0,00	444,93
144311 1A20 2	Curso Técnicas de contención muscular y vendaje...	350,88	0,00	-1.207,22	0,00	0,00	-856,34
144320 1A20 151	Máster en Energía Solar	28,73	0,00	0,00	0,00	0,00	28,73
144320 1A20 2	Máster en Energía Solar	6,00	0,00	0,00	0,00	0,00	6,00
144324 1A20 151	Máster en Dirección y gestión de los recursos humanos	0,00	0,00	3.500,00	0,00	0,00	3.500,00
144324 1A20 16	Máster en Dirección y gestión de los recursos humanos	57,76	0,00	288,30	0,00	0,00	346,06
144324 1A20 2	Máster en Dirección y gestión de los recursos humanos	27.704,99	0,00	-6.481,94	0,00	2.520,00	18.703,05
144324 1A20 60	Máster en Dirección y gestión de los recursos humanos	59,99	0,00	0,00	0,00	0,00	59,99
144358 1A20 151	Curso Introducción a la sexología	0,00	0,00	825,00	0,00	0,00	825,00
144358 1A20 16	Curso Introducción a la sexología	0,00	0,00	60,26	0,00	0,00	60,26
144358 1A20 2	Curso Introducción a la sexología	275,54	0,00	-900,26	0,00	0,00	-624,72
144368 1A20 2	Experto en Gestión de servicios sociales	990,21	0,00	0,00	0,00	0,00	990,21
144370 1A20 151	Curso Voluntariado medioambiental	0,00	0,00	300,00	0,00	0,00	300,00
144370 1A20 16	Curso Voluntariado medioambiental	64,17	0,00	30,90	0,00	0,00	95,07
144370 1A20 2	Curso Voluntariado medioambiental	682,78	0,00	-757,55	0,00	0,00	-74,77
144372 1A20 151	Experto en Enfermedades neurodegenerativas: las demencias	0,00	0,00	5.100,00	0,00	0,00	5.100,00
144372 1A20 16	Experto en Enfermedades neurodegenerativas: las demencias	0,00	0,00	1.293,80	0,00	0,00	1.293,80
144372 1A20 2	Experto en Enfermedades neurodegenerativas: las demencias	16.639,65	0,00	-14.152,80	3.807,52	0,00	6.294,37
144376 1A20 2	Curso La Lengua de signos española	991,93	0,00	0,00	0,00	991,93	0,00
144380 1A20 151	Curso Movimiento normal, introducción al concepto bobath	0,00	0,00	1.120,00	0,00	0,00	1.120,00
144380 1A20 16	Curso Movimiento normal, introducción al concepto bobath	0,00	0,00	228,69	0,00	0,00	228,69
144380 1A20 2	Curso Movimiento normal, introducción al concepto bobath	0,00	0,00	-1.543,69	0,00	0,00	-1.543,69
144392 1A20 2	Especialista en Horticultura protegida	3.007,97	0,00	0,00	0,00	0,00	3.007,97



## Cuentas Anuales 2014

144395 1A20 2	Especialista en Hipnosis clínica con focalización...	6,00	0,00	0,00	0,00	0,00	6,00
144396 1A20 13	Especialista en Asesoramiento financiamiento europeo	0,00	0,00	450,00	0,00	0,00	450,00
144396 1A20 151	Especialista en Asesoramiento financiamiento europeo	0,00	0,00	6.010,00	0,00	0,00	6.010,00
144396 1A20 16	Especialista en Asesoramiento financiamiento europeo	0,00	0,00	204,93	0,00	0,00	204,93
144396 1A20 2	Especialista en Asesoramiento financiamiento europeo	23.746,53	0,00	-7.518,93	0,00	0,00	16.227,60
144401 1A20 2	Experto en Fisioterapia manipulativa y terapias afines	68,38	0,00	0,00	0,00	0,00	68,38
144402 1A20 16	Curso Gestión y análisis de la empresa familiar	78,52	0,00	0,00	0,00	0,00	78,52
144402 1A20 2	Curso Gestión y análisis de la empresa familiar	7.312,39	0,00	-2.312,39	0,00	0,00	5.000,00
144408 1A20 151	Taller de Domótica básica	0,00	0,00	1.494,12	0,00	0,00	1.494,12
144408 1A20 2	Taller de Domótica básica	389,64	0,00	-1.739,87	0,00	0,00	-1.350,23
144435 1A20 2	Experto en Educación sexual	0,88	0,00	0,00	0,00	0,00	0,88
144438 1A20 151	Taller de Psicoterapia sistémica	0,00	0,00	1.390,00	0,00	0,00	1.390,00
144438 1A20 2	Taller de Psicoterapia sistémica	50,12	0,00	-1.617,70	0,00	0,00	-1.567,58
144442 1A20 2	Curso de voluntariado y alfabetización digital	133,82	0,00	0,00	0,00	0,00	133,82
144445 1A20 151	Curso de voluntariado social y discapacidad	0,00	0,00	1.200,00	0,00	0,00	1.200,00
144445 1A20 16	Curso de voluntariado social y discapacidad	108,33	0,00	273,84	0,00	0,00	382,17
144445 1A20 2	Curso de voluntariado social y discapacidad	274,15	0,00	4.045,06	0,00	0,00	4.319,21
144448 1A20 2	Máster en Políticas jurídicas del Siglo XXI	59,80	0,00	0,00	0,00	0,00	59,80
144450 1A20 2	Especialista en Fisioterapia neurológica	102,11	0,00	0,00	0,00	0,00	102,11
144453 1A20 2	Curso Introducción al desarrollo de aplicaciones...usando Ajax	1,78	0,00	0,00	0,00	0,00	1,78
144457 1A20 2	Curso Introducción al concepto bobath en pediatría	99,88	0,00	0,00	0,00	0,00	99,88
144468 1A20 151	Experto en Coaching	0,00	0,00	4.135,00	0,00	0,00	4.135,00
144468 1A20 2	Experto en Coaching	29.106,17	0,00	-5.619,22	0,00	0,00	23.486,95
144474 1A20 2	Curso Actualización en enfermedades importadas...	855,42	0,00	0,00	0,00	0,00	855,42
144480 1A20 151	Experto en Fisioterapia manipulativa osteopática	0,00	0,00	14.712,39	0,00	0,00	14.712,39
144480 1A20 16	Experto en Fisioterapia manipulativa osteopática	0,00	0,00	4.921,05	0,00	0,00	4.921,05
144480 1A20 2	Experto en Fisioterapia manipulativa osteopática	24.318,18	0,00	-22.809,04	0,00	0,00	1.509,14
144481 1A20 151	Máster en Fisioterapia manipulativa osteopática	0,00	0,00	11.259,00	0,00	0,00	11.259,00
144481 1A20 16	Máster en Fisioterapia manipulativa osteopática	0,00	0,00	3.497,03	0,00	0,00	3.497,03
144481 1A20 2	Máster en Fisioterapia manipulativa osteopática	22.760,29	0,00	-16.021,03	0,00	0,00	6.739,26
144487 1A20 151	Máster Intervención en trastornos psicol. infancia y adolescencia	0,00	0,00	6.475,00	0,00	0,00	6.475,00
144487 1A20 16	Máster Intervención en trastornos psicol. infancia y adolescencia	120,61	0,00	378,00	0,00	0,00	498,61
144487 1A20 2	Máster Intervención en trastornos psicol. infancia y adolescencia	8.875,78	0,00	-8.056,31	0,00	0,00	819,47
144488 1A20 2	Curso Mediación lingüística en español para inmigrantes	53,75	0,00	0,00	0,00	0,00	53,75
144490 1A20 151	Experto en Atención temprana	175,00	0,00	12.050,00	0,00	0,00	12.225,00
144490 1A20 16	Experto en Atención temprana	0,00	0,00	340,20	0,00	0,00	340,20
144490 1A20 2	Experto en Atención temprana	26.738,52	0,00	-14.964,09	0,00	0,00	11.774,43



## Cuentas Anuales 2014

144496 1A20 2	Experto en Gestión y dirección de servicios sociales,...	1.198,32	0,00	-1.198,32	0,00	0,00	0,00
144500 1A20 151	Curso Especialista en Igualdad, Políticas Públicas y Bienestar...	86,58	0,00	0,00	0,00	0,00	86,58
144500 1A20 16	Curso Especialista en Igualdad, Políticas Públicas y Bienestar...	117,68	0,00	0,00	0,00	0,00	117,68
144500 1A20 2	Curso Especialista en Igualdad, Políticas Públicas y Bienestar...	43,32	0,00	0,00	0,00	0,00	43,32
144501 1A20 151	Forinter2: Curso de formación en juventud...	0,00	0,00	5.760,00	0,00	0,00	5.760,00
144501 1A20 2	Forinter2: Curso de formación en juventud...	36.000,00	0,00	-13.760,00	0,00	20.000,00	2.240,00
144512 1A20 2	Curso Formación en interculturalidad, Foriter 2	0,00	0,00	4.000,00	0,00	0,00	4.000,00
144530 1A20 2	Curso de profundización (Mindfulness)	141,47	0,00	0,00	0,00	0,00	141,47
144531 1A20 2	Experto Comunicación en Lengua de Signos Española A1 y A2	286,81	0,00	0,00	0,00	0,00	286,81
144533 1A20 2	Curso Superior de Dirección de la Seguridad Privada	402,00	0,00	0,00	0,00	0,00	402,00
144534 1A20 2	Curso Investigación educativa	1.248,20	0,00	0,00	0,00	0,00	1.248,20
144544 1A20 151	Experto en Bases de la Sexología	0,00	0,00	3.520,00	0,00	0,00	3.520,00
144544 1A20 16	Experto en Bases de la Sexología	0,00	0,00	252,00	0,00	0,00	252,00
144544 1A20 2	Experto en Bases de la Sexología	10.652,66	0,00	-5.906,54	0,00	0,00	4.746,12
144548 1A20 2	Curso Herramientas y procedimientos de soporte...	6,00	0,00	0,00	0,00	0,00	6,00
144549 1A20 2	Curso Deporte, arte y semiótica corporales	106,80	0,00	0,00	0,00	0,00	106,80
144553 1A20 2	Curso semipresencial de trabajo en equipo	135,11	0,00	0,00	0,00	0,00	135,11
144555 1A20 151	Master Propio en Urgencias y Cuidados Críticos de Enfermería	0,00	0,00	4.420,00	0,00	0,00	4.420,00
144555 1A20 16	Master Propio en Urgencias y Cuidados Críticos de Enfermería	263,66	0,00	543,28	0,00	0,00	806,94
144555 1A20 2	Master Propio en Urgencias y Cuidados Críticos de Enfermería	98.467,94	0,00	-8.770,28	0,00	0,00	89.697,66
144556 1A20 2	Curso 20 aniversario del mercado único europeo	315,00	0,00	0,00	0,00	0,00	315,00
144559 1A20 2	Máster Propio en Musicoterapia	16.200,00	0,00	-942,00	0,00	0,00	15.258,00
144560 1A20 151	Curso El maestro / profesor como educador emocional...	0,00	0,00	960,00	0,00	0,00	960,00
144560 1A20 2	Curso El maestro / profesor como educador emocional...	2.096,85	0,00	-1.033,50	0,00	0,00	1.063,35
144565 1A20 2	Curso Internacional de Percusión Ciudad de Albolote	0,20	0,00	0,00	0,00	0,00	0,20
144567 1A20 2	Experto en Auditoría Socio-Laboral	136,99	0,00	0,00	0,00	0,00	136,99
144574 1A20 16	Curso Experto en neurorehabilitación infantil	134,16	0,00	0,00	0,00	0,00	134,16
144574 1A20 2	Curso Experto en neurorehabilitación infantil	1.483,75	0,00	0,00	0,00	0,00	1.483,75
144578 1A20 151	CURSO FORINTER2, FORMACION EN INTERCULT. Y MIGRACIONES	0,00	0,00	2.982,00	0,00	0,00	2.982,00
144578 1A20 2	CURSO FORINTER2, FORMACION EN INTERCULT. Y MIGRACIONES	898,50	0,00	1.018,00	0,00	0,00	1.916,50
144585 1A20 2	Curso Evaluación Fisioterápica en Atención Temprana. Escalas	3,02	0,00	0,00	0,00	0,00	3,02
144586 1A20 151	Curso de Adaptación Graduado en Relaciones Laborales y...	0,00	0,00	11.430,00	0,00	0,00	11.430,00
144586 1A20 16	Curso de Adaptación Graduado en Relaciones Laborales y...	1.295,86	0,00	1.765,95	0,00	0,00	3.061,81
144586 1A20 2	Curso de Adaptación Graduado en Relaciones Laborales y...	20.853,28	0,00	-14.354,47	0,00	0,00	6.498,81
144587 1A20 2	Curso Especialista en Intervención en Justicia Juvenil	1.893,90	0,00	0,00	0,00	0,00	1.893,90
144589 1A20 151	Curso de Intervención en Trastornos de Conducta en justicia juven	0,00	0,00	1.980,00	0,00	0,00	1.980,00
144589 1A20 16	Curso de Intervención en Trastornos de Conducta en justicia juven	119,16	0,00	40,32	0,00	0,00	159,48



## Cuentas Anuales 2014

144589 1A20 2	Curso de Intervención en Trastornos de Conducta en justicia juven	2.434,49	0,00	-2.367,92	0,00	0,00	66,57
144592 1A20 2	Curso de Gestión Ambiental Local	12,50	0,00	0,00	0,00	0,00	12,50
144593 1A20 2	Curso en Mediación Civil y Mercantil	2.122,08	0,00	0,00	0,00	0,00	2.122,08
144599 1A20 2	Curso de formación en Avances Sexológicos	630,00	0,00	0,00	0,00	0,00	630,00
144603 1A20 151	Curso Certificaciones de Calidad en Centros de Manipulación...	0,00	0,00	1.573,20	0,00	0,00	1.573,20
144603 1A20 16	Curso Certificaciones de Calidad en Centros de Manipulación...	187,98	0,00	-187,98	0,00	0,00	0,00
144603 1A20 2	Curso Certificaciones de Calidad en Centros de Manipulación...	5.222,36	0,00	-2.041,16	0,00	180,00	3.001,20
144604 1A20 2	Curso Certificac. De Calidad en Explotac. Agrícolas Intensivas	94,64	0,00	-274,64	0,00	0,00	-180,00
144610 1A20 16	Curso Entrenamiento Aplicado al Sistema Fascial	32,32	0,00	0,00	0,00	0,00	32,32
144610 1A20 2	Curso Entrenamiento Aplicado al Sistema Fascial	13,14	0,00	0,00	0,00	0,00	13,14
144611 1A20 2	Curso Diseño y Ejecución de Sondeos de Captación de Aguas...	1.182,66	0,00	-1.120,00	0,00	0,00	62,66
144612 1A20 151	Curso Especialista en Contabilidad y Finanzas	0,00	0,00	330,00	0,00	0,00	330,00
144612 1A20 2	Curso Especialista en Contabilidad y Finanzas	836,00	0,00	-3.231,50	0,00	0,00	-2.395,50
144614 1A20 151	Curso Especialista en Construcción de Videojuegos	0,00	0,00	4.276,00	0,00	0,00	4.276,00
144614 1A20 16	Curso Especialista en Construcción de Videojuegos	70,70	0,00	1.250,58	0,00	0,00	1.321,28
144614 1A20 2	Curso Especialista en Construcción de Videojuegos	14.404,94	0,00	-6.642,58	0,00	0,00	7.762,36
144615 1A20 151	Curso Especialista en Gestión Tributaria y Fiscal	0,00	0,00	330,00	0,00	0,00	330,00
144615 1A20 2	Curso Especialista en Gestión Tributaria y Fiscal	0,00	0,00	-4.999,20	5.659,20	0,00	660,00
144616 1A20 16	Curso Especialista en desarrollo profesional de aplicaciones web	176,49	0,00	0,00	0,00	0,00	176,49
144616 1A20 2	Curso Especialista en desarrollo profesional de aplicaciones web	1.692,79	0,00	-203,00	0,00	0,00	1.489,79
144621 1A20 2	Curso Diseño hidrológico e hidráulico con HEC HMS, ...	321,00	0,00	0,00	0,00	0,00	321,00
144626 1A20 151	Curso Especialista en Desarrollo Personal y Mindfulness	0,00	0,00	15.975,00	0,00	0,00	15.975,00
144626 1A20 16	Curso Especialista en Desarrollo Personal y Mindfulness	43,94	0,00	756,43	0,00	0,00	800,37
144626 1A20 2	Curso Especialista en Desarrollo Personal y Mindfulness	17.452,19	0,00	-19.723,43	0,00	0,00	-2.271,24
144630 1A20 151	Curso Experto en Contabilidad y Fiscalidad	0,00	0,00	90,00	0,00	0,00	90,00
144630 1A20 2	Curso Experto en Contabilidad y Fiscalidad	17,40	0,00	-1.296,45	1.476,45	0,00	197,40
144631 1A20 151	Curso Experto Universitario en Macronutrición y Micronutrición	0,00	0,00	532,00	0,00	0,00	532,00
144631 1A20 16	Curso Experto Universitario en Macronutrición y Micronutrición	770,77	0,00	-721,37	0,00	0,00	49,40
144631 1A20 2	Curso Experto Universitario en Macronutrición y Micronutrición	11.139,33	0,00	-3.486,33	0,00	0,00	7.653,00
144637 1A20 16	Curso Planificación turística	88,44	0,00	0,00	0,00	0,00	88,44
144637 1A20 2	Curso Planificación turística	104,44	0,00	0,00	0,00	0,00	104,44
144644 1A20 151	Curso El cine como instrumento de innovación educativa	0,00	0,00	84,00	0,00	0,00	84,00
144644 1A20 2	Curso El cine como instrumento de innovación educativa	0,00	0,00	-111,00	0,00	81,00	-192,00
144649 1A20 2	Curso en Mediación Civil y Mercantil	5.274,31	0,00	0,00	0,00	0,00	5.274,31
144650 1A20 151	Curso Técnicas y Estrategias de Intervención con Jóvenes...	0,00	0,00	784,00	0,00	0,00	784,00
144650 1A20 2	Curso Técnicas y Estrategias de Intervención con Jóvenes...	0,00	0,00	-1.315,50	0,00	0,00	-1.315,50
144656 1A20 2	Curso Tratamiento Integral del TDAH y los Trastornos de Conducta	135,00	0,00	0,00	0,00	135,00	0,00



# Cuentas Anuales 2014

144663 1A20 2	Curso EPANET. Redes de Distribución de Agua	0,00	0,00	-642,00	2.700,00	0,00	2.058,00
144667 1A20 16	Curso Contribución de las políticas europeas al crecimiento...	344,20	0,00	0,00	0,00	0,00	344,20
144667 1A20 2	Curso Contribución de las políticas europeas al crecimiento...	570,22	0,00	0,00	0,00	0,00	570,22
144671 1A20 151	Curso Taller de proyectos expositivos	0,00	0,00	663,00	0,00	0,00	663,00
144671 1A20 16	Curso Taller de proyectos expositivos	0,00	0,00	204,87	0,00	0,00	204,87
144671 1A20 2	Curso Taller de proyectos expositivos	2.311,50	0,00	-1.131,37	0,00	85,50	1.094,63
144678 1A20 2	Curso Experto en Gestión Laboral y Seguridad Social	0,00	0,00	-5.649,15	9.399,15	0,00	3.750,00
144682 1A20 151	Curso Experto en Asesoría Jurídica de Empresas	0,00	0,00	1.890,00	0,00	0,00	1.890,00
144682 1A20 16	Curso Experto en Asesoría Jurídica de Empresas	0,00	0,00	111,24	0,00	0,00	111,24
144682 1A20 2	Curso Experto en Asesoría Jurídica de Empresas	0,00	0,00	-2.001,24	21.853,87	0,00	19.852,63
144683 1A20 2	Curso Study Abroad. Manejo Integral en Horticultura...	6,30	0,00	0,00	0,00	0,00	6,30
144684 1A20 16	Curso Study Abroad. Líderes del Futuro	344,83	0,00	-344,83	0,00	0,00	0,00
144684 1A20 2	Curso Study Abroad. Líderes del Futuro	454,15	0,00	-407,11	0,00	0,00	47,04
144685 1A20 2	Curso Máster Propio en Derecho y Administración Local	6.048,00	0,00	-384,00	0,00	0,00	5.664,00
144687 1A20 2	Master Propio en Asesoría de Empresas	0,00	0,00	0,00	767,10	0,00	767,10
144692 1A20 151	Curso Especialista en Micología y Fitopatología de Zonas Áridas	0,00	0,00	2.614,50	0,00	0,00	2.614,50
144692 1A20 2	Curso Especialista en Micología y Fitopatología de Zonas Áridas	0,00	0,00	-2.983,50	0,00	0,00	-2.983,50
144693 1A20 2	Curso Máster Propio On Line en Dirección y Gestión de RRHH	0,00	0,00	0,00	0,00	1.507,50	-1.507,50
144694 1A20 2	Curso de educación y salud transcultural	27,46	0,00	-27,00	0,00	0,00	0,46
144695 1A20 13	Curso Máster Propio Internac. De Español como Lengua Extranjera	0,00	0,00	2.200,00	0,00	0,00	2.200,00
144695 1A20 151	Curso Máster Propio Internac. De Español como Lengua Extranjera	0,00	0,00	14.665,00	0,00	0,00	14.665,00
144695 1A20 16	Curso Máster Propio Internac. De Español como Lengua Extranjera	0,00	0,00	2.421,00	0,00	0,00	2.421,00
144695 1A20 2	Curso Máster Propio Internac. De Español como Lengua Extranjera	8.358,00	0,00	-410,30	0,00	0,00	7.947,70
144698 1A20 151	Curso Taller de técnicas combinadas manuales...	0,00	0,00	1.078,90	0,00	0,00	1.078,90
144698 1A20 16	Curso Taller de técnicas combinadas manuales...	0,00	0,00	333,38	0,00	0,00	333,38
144698 1A20 2	Curso Taller de técnicas combinadas manuales...	8.280,00	0,00	-2.560,16	0,00	0,00	5.719,84
144702 1A20 2	Curso Experto en Neuropsicología Clínica: Nivel I	0,00	0,00	0,00	0,00	1.620,00	-1.620,00
144703 1A20 13	Curso Evaluación, diagnóstico y tratamiento de cuidadores...	0,00	0,00	180,00	0,00	0,00	180,00
144703 1A20 151	Curso Evaluación, diagnóstico y tratamiento de cuidadores...	0,00	0,00	85,00	0,00	0,00	85,00
144703 1A20 16	Curso Evaluación, diagnóstico y tratamiento de cuidadores...	0,00	0,00	57,78	0,00	0,00	57,78
144703 1A20 2	Curso Evaluación, diagnóstico y tratamiento de cuidadores...	1.072,98	0,00	-405,28	0,00	0,00	667,70
144712 1A20 151	Curso Especialista en Micronutrición y Dietoterapia (On Line)	0,00	0,00	13.818,75	0,00	0,00	13.818,75
144712 1A20 16	Curso Especialista en Micronutrición y Dietoterapia (On Line)	0,00	0,00	252,79	0,00	0,00	252,79
144712 1A20 2	Curso Especialista en Micronutrición y Dietoterapia (On Line)	0,00	0,00	-19.618,29	0,00	1.323,00	-20.941,29
144713 1A20 151	Curso de Adaptación a Grado en Enfermería	0,00	0,00	2.703,00	0,00	0,00	2.703,00
144713 1A20 16	Curso de Adaptación a Grado en Enfermería	0,00	0,00	463,65	0,00	0,00	463,65
144713 1A20 2	Curso de Adaptación a Grado en Enfermería	0,00	0,00	-3.378,67	0,00	272,59	-3.651,26



## Cuentas Anuales 2014

144718 1A20 151	Curso El Teatro como Herramienta Educativa...	0,00	0,00	144,75	0,00	0,00	144,75
144718 1A20 2	Curso El Teatro como Herramienta Educativa...	0,00	0,00	-213,75	0,00	0,00	-213,75
144719 1A20 151	Curso Formación Complementaria en Ciencias de la Actividad Física	0,00	0,00	2.375,00	0,00	0,00	2.375,00
144719 1A20 16	Curso Formación Complementaria en Ciencias de la Actividad Física	0,00	0,00	154,50	0,00	0,00	154,50
144719 1A20 2	Curso Formación Complementaria en Ciencias de la Actividad Física	7.938,00	0,00	-3.186,50	0,00	0,00	4.751,50
144721 1A20 151	Curso Experto en Terapias Contextuales / Terapias 3.generación	0,00	0,00	1.125,00	0,00	0,00	1.125,00
144721 1A20 2	Curso Experto en Terapias Contextuales / Terapias 3.generación	0,00	0,00	-1.412,28	0,00	0,00	-1.412,28
144721 1A20 60	Curso Experto en Terapias Contextuales / Terapias 3.generación	0,00	0,00	287,28	0,00	0,00	287,28
144731 1A20 13	Curso Especialista en Hidroponía y Cultivo Sin Suelo	0,00	0,00	210,00	0,00	0,00	210,00
144731 1A20 151	Curso Especialista en Hidroponía y Cultivo Sin Suelo	0,00	0,00	280,00	0,00	0,00	280,00
144731 1A20 16	Curso Especialista en Hidroponía y Cultivo Sin Suelo	0,00	0,00	137,97	0,00	0,00	137,97
144731 1A20 2	Curso Especialista en Hidroponía y Cultivo Sin Suelo	0,00	0,00	-1.116,22	0,00	868,50	-1.984,72
144732 1A20 2	Curso Forinter2.Curso de Formación en Interculturalidad...	0,00	0,00	0,00	0,00	0,00	0,00
144738 1A20 2	Curso Experto en Protección y Tutela de Personas Adultas	0,00	0,00	0,00	0,00	0,00	0,00
144739 1A20 151	Curso en Mediación Civil y Mercantil	0,00	0,00	4.015,50	0,00	0,00	4.015,50
144739 1A20 2	Curso en Mediación Civil y Mercantil	0,00	0,00	-3.703,24	0,00	0,00	-3.703,24
144745 1A20 151	Curso Diseño y Ejecución de Sondeos para la Captación de Aguas	0,00	0,00	1.200,01	0,00	0,00	1.200,01
144745 1A20 2	Curso Diseño y Ejecución de Sondeos para la Captación de Aguas	0,00	0,00	-2.595,01	2.679,00	0,00	83,99
144750 1A20 151	Curso Certificaciones de Calidad en Explotac. Agrícolas Intensiv.	0,00	0,00	1.514,97	0,00	0,00	1.514,97
144750 1A20 2	Curso Certificaciones de Calidad en Explotac. Agrícolas Intensiv.	0,00	0,00	-1.967,13	0,00	0,00	-1.967,13
144751 1A20 151	Curso Especialista en Diseño Hidrológico e Hidráulico	0,00	0,00	2.325,00	0,00	0,00	2.325,00
144751 1A20 2	Curso Especialista en Diseño Hidrológico e Hidráulico	0,00	0,00	-2.475,00	5.497,50	0,00	3.022,50
144753 1A20 151	Curso Técnicas en Mediación	0,00	0,00	210,00	0,00	0,00	210,00
144753 1A20 2	Curso Técnicas en Mediación	0,00	0,00	-935,28	0,00	0,00	-935,28
144754 1A20 2	Curso Especialista en Comunicación en LSE A1-A2	0,00	0,00	0,00	0,00	2.916,00	-2.916,00
144758 1A20 151	Curso de Introducción a la animación 3D en 3D Studio Max	0,00	0,00	350,00	0,00	0,00	350,00
144758 1A20 2	Curso de Introducción a la animación 3D en 3D Studio Max	0,00	0,00	-380,00	0,00	0,00	-380,00
144762 1A20 151	Curso Laboratorio tecnológico de informática y domótica...	0,00	0,00	5.500,00	0,00	0,00	5.500,00
144762 1A20 16	Curso Laboratorio tecnológico de informática y domótica...	0,00	0,00	710,70	0,00	0,00	710,70
144762 1A20 2	Curso Laboratorio tecnológico de informática y domótica...	0,00	0,00	-6.969,20	0,00	0,00	-6.969,20
144781 1A20 2	Curso Especialista en Ortodoncia Clínica	0,00	0,00	0,00	7.875,00	0,00	7.875,00
144784 1A20 151	Curso Especialista en EPANET. Redes de Distribución de Agua	0,00	0,00	1.605,00	0,00	0,00	1.605,00
144784 1A20 2	Curso Especialista en EPANET. Redes de Distribución de Agua	0,00	0,00	-2.502,75	2.616,75	0,00	114,00
144793 1A20 2	Curso Especialista en Innovación e Integración Neuropsicoeducativ	0,00	0,00	0,00	0,00	792,00	-792,00
144815 1A20 13	Curso STUDY ABROAD BS1 MANAGERIAL SKILLS AND MARKETING...	0,00	0,00	2.130,00	0,00	0,00	2.130,00
144815 1A20 151	Curso STUDY ABROAD BS1 MANAGERIAL SKILLS AND MARKETING...	0,00	0,00	2.580,00	0,00	0,00	2.580,00
144815 1A20 16	Curso STUDY ABROAD BS1 MANAGERIAL SKILLS AND MARKETING...	0,00	0,00	1.441,84	0,00	0,00	1.441,84





## Cuentas Anuales 2014

144815 1A20 2	Curso STUDY ABROAD BS1 MANAGERIAL SKILLS AND MARKETING...	0,00	0,00	723,96	0,00	0,00	723,96
144816 1A20 151	Curso STUDY ABROAD SE2 AVANCES HORTICULTURA PROTEGIDA SOSTENIBLE	0,00	0,00	5.400,00	0,00	0,00	5.400,00
144816 1A20 2	Curso STUDY ABROAD SE2 AVANCES HORTICULTURA PROTEGIDA SOSTENIBLE	0,00	0,00	0,01	0,00	0,00	0,01
144817 1A20 151	Curso en Mediación Civil y Mercantil	0,00	0,00	3.018,50	0,00	0,00	3.018,50
144817 1A20 2	Curso en Mediación Civil y Mercantil	0,00	0,00	-3.018,50	0,00	450,00	-3.468,50
144818 1A20 2	Curso NeuroCoaching y Neuroliderazgo	0,00	0,00	0,00	0,00	0,00	0,00
144820 1A20 2	Curso Especialista Universitario en Rehabilitación Oral...	0,00	0,00	0,00	6.900,00	0,00	6.900,00
144839 1A20 2	Curso Creación de Videojuegos: Programación, Diseño 3D...	0,00	0,00	0,00	0,00	0,00	0,00
144840 1A20 2	Curso Introducción al diseño de videojuegos, la creación de...	0,00	0,00	0,00	0,00	0,00	0,00
144849 1A20 2	Curso Actual Marco Financiero 2014-2020	0,00	0,00	0,00	5.490,00	0,00	5.490,00
144853 1A20 2	Curso de Adaptación a Grado en Fisioterapia	0,00	0,00	0,00	0,00	613,33	-613,33
144857 1A20 2	Curso Formación Complem. En CCAFD en la Preparación Física...	0,00	0,00	0,00	0,00	0,00	0,00
145000 1A20 2	Presupuesto Jornadas, Congresos y similares	0,00	0,00	0,00	0,00	97.313,02	-97.313,02
145002 1A20 2	La Paz en las Culturas políticas mediterráneas	3,98	0,00	0,00	0,00	0,00	3,98
145008 1A20 2	Ciclo Conferencias Análisis Territoriales	59,59	0,00	0,00	0,00	0,00	59,59
145013 1A20 2	España y Portugal en la Unión Europea	1.639,57	0,00	0,00	0,00	0,00	1.639,57
145019 1A20 2	Congreso FIMAMIF	237,42	0,00	0,00	0,00	237,42	0,00
145020 1A20 2	Seminario "Uso de estrategias comunicativas ..."	46,25	0,00	0,00	0,00	0,00	46,25
145024 1A20 2	SISTEDES 2012	1.507,45	0,00	0,00	0,00	0,00	1.507,45
145026 1A20 2	Jornadas nuevo Estatuto de Autonomía	37,00	0,00	30,75	0,00	0,00	67,75
145030 1A20 2	Curso SIG y Recursos Hídricos	1.592,21	0,00	0,00	0,00	0,00	1.592,21
145034 1A20 2	I Congreso Internacional de Bullying	1.495,09	0,00	-1.495,09	0,00	0,00	0,00
145035 1A20 2	XXVI Congreso Internacional de la A.E.S.L.A.	10.714,84	0,00	-5.579,32	0,00	0,00	5.135,52
145035 1A20 60	XXVI Congreso Internacional de la A.E.S.L.A.	0,00	0,00	2.836,22	0,00	0,00	2.836,22
145035 1A20 64	XXVI Congreso Internacional de la A.E.S.L.A.	0,00	0,00	2.743,10	0,00	0,00	2.743,10
145037 1A20 2	Jornadas sobre nuevos instrumentos procesales para la tutela...	469,45	0,00	0,00	0,00	0,00	469,45
145045 1A20 2	Congreso Niños y niñas inmigrantes tra@s su futuro...	813,22	0,00	0,00	0,00	0,00	813,22
145046 1A20 2	X Congreso Nacional y V Internacional de Enfermería	45,17	0,00	0,00	0,00	0,00	45,17
145047 1A20 2	IV Curso Nacional de Genética	2.052,59	0,00	0,00	0,00	0,00	2.052,59
145048 1A20 2	VII Jornadas Actividad docente e inv. en Ingeniería Agroforestal	0,70	0,00	0,00	0,00	0,70	0,00
145052 1A20 2	Homenaje Internacional a la escritora Montserrat del Amo	1.474,55	0,00	0,00	0,00	0,00	1.474,55
145054 1A20 2	Jornadas "Procedimientos tributarios nacionales"	7.476,56	0,00	0,00	0,00	0,00	7.476,56
145055 1A20 2	VII Congreso de Economía Agraria	16,49	0,00	0,00	0,00	16,49	0,00
145057 1A20 2	Jornadas Tributarias - Subvención Ministerio	5.818,28	0,00	0,00	0,00	0,00	5.818,28
145058 1A20 2	XXII Congreso Nacional de Microbiología	1.830,00	0,00	0,00	0,00	0,00	1.830,00
145059 1A20 2	VI Congreso Internacional de AUDEM	1.048,95	0,00	0,00	0,00	0,00	1.048,95



## Cuentas Anuales 2014

145060 1A20 2	IV Congreso de Biología de la Conservación de Plantas	315,00	0,00	0,00	0,00	0,00	315,00
145061 1A20 13	Cátedra Santander de Empresa Familiar de la UAL	0,00	0,00	600,00	0,00	0,00	600,00
145061 1A20 151	Cátedra Santander de Empresa Familiar de la UAL	4.500,00	0,00	1.500,00	0,00	0,00	6.000,00
145061 1A20 16	Cátedra Santander de Empresa Familiar de la UAL	256,68	0,00	192,60	0,00	0,00	449,28
145061 1A20 2	Cátedra Santander de Empresa Familiar de la UAL	2.375,16	0,00	-10.108,41	36.000,00	0,00	28.266,75
145061 1A20 480	Cátedra Santander de Empresa Familiar de la UAL	0,00	0,00	193,72	0,00	0,00	193,72
145061 1A20 60	Cátedra Santander de Empresa Familiar de la UAL	0,00	0,00	3.313,66	0,00	0,00	3.313,66
145062 1A20 2	XVI Encuentro de Topología	259,50	0,00	98,94	3.091,07	0,00	3.449,51
145063 1A20 2	I Jornadas Participación y democracia en la U.E.	731,82	0,00	0,00	0,00	0,00	731,82
145064 1A20 2	Seminario Internacional sobre los moriscos	94,73	0,00	0,00	0,00	0,00	94,73
145067 1A20 2	Jornadas de Investigación sexológica de la UAL	4.406,00	0,00	0,00	0,00	0,00	4.406,00
145068 1A20 2	I Congreso sobre Arquitectura Bioclimática y Frío Solar	64,67	0,00	0,00	0,00	0,00	64,67
145073 1A20 2	XI Congreso de Psicología Ambiental	100,00	0,00	0,00	0,00	0,00	100,00
145074 1A20 2	Congreso Nacional sobre metodologías jurídicas, IUSINNOVA	22,41	0,00	0,00	0,00	0,00	22,41
145075 1A20 2	Congreso Eugenio Coseriu, lingüista entre dos siglos	3.049,79	0,00	0,00	0,00	0,00	3.049,79
145077 1A20 2	Seminario internacional SURCLIO	1.107,02	0,00	15.000,00	0,00	0,00	16.107,02
145078 1A20 2	Jornadas Internacionales "Lucha contra el fraude fiscal"	1.418,95	0,00	0,00	0,00	0,00	1.418,95
145079 1A20 2	Conferencia de Decanos de la Educación	1.620,69	0,00	0,00	0,00	0,00	1.620,69
145081 1A20 151	Cátedra Iberoamericana de Prevención de riesgos laborales,...	0,00	0,00	10.100,00	0,00	0,00	10.100,00
145081 1A20 16	Cátedra Iberoamericana de Prevención de riesgos laborales,...	0,00	0,00	768,00	0,00	0,00	768,00
145081 1A20 2	Cátedra Iberoamericana de Prevención de riesgos laborales,...	64.639,57	0,00	-19.895,00	0,00	0,00	44.744,57
145081 1A20 64	Cátedra Iberoamericana de Prevención de riesgos laborales,...	0,00	0,00	8.652,00	0,00	0,00	8.652,00
145084 1A20 2	Seminario permanente de justicia juvenil	2.040,75	0,00	-42,00	0,00	0,00	1.998,75
145085 1A20 2	CIDAMA	5.989,25	0,00	0,00	0,00	0,00	5.989,25
145087 1A20 2	Curso Intercambios y buenas prácticas docentes...	875,43	0,00	0,00	0,00	0,00	875,43
145089 1A20 2	Congreso Internacional "Hopf álgebras and tensor categories"	7.950,00	0,00	0,00	0,00	0,00	7.950,00
145090 1A20 2	I CIIP EN DIDACTICA DE LAS CC. SOCIALES Y I CIIP EN EDAD MED.	865,00	0,00	0,00	0,00	0,00	865,00
145091 1A20 2	Jornadas de Gerencia	13.364,85	0,00	0,00	0,00	0,00	13.364,85
145095 1A20 2	Congreso SMSOC-4	4,32	0,00	4.895,00	0,00	0,00	4.899,32
145096 1A20 2	META 2012	10.992,69	0,00	-10.492,00	0,00	0,00	500,69
145097 1A20 2	I Congreso Nacional de sensibilización al estigma en salud mental	475,00	0,00	-6.670,31	6.950,41	0,00	755,10
145098 1A20 2	VIII Congreso Int. de la As. Española de Lingüística Cognitiva	1.951,19	0,00	0,00	0,00	0,00	1.951,19
145100 1A20 2	CONDEGRES, VI Simposio Nacional Control de la Degradación...	2.092,21	0,00	-2.092,21	0,00	0,00	0,00
145102 1A20 2	Congreso Mirando a la infancia, Inmaculada Gómez Becerra	100,00	0,00	0,00	0,00	0,00	100,00
145103 1A20 2	III Jornadas Nacionales ASEPUC Entidades sin fines de lucro	371,90	0,00	0,00	0,00	0,00	371,90
145104 1A20 151	Congreso EAAOP3	0,00	0,00	10.043,00	0,00	0,00	10.043,00
145104 1A20 2	Congreso EAAOP3	40.291,61	0,00	-10.009,00	0,00	0,00	30.282,61





## Cuentas Anuales 2014

145105 1A20 2	XXXI Jornadas de Ingeniería Química	2.885,74	0,00	1.000,00	0,00	0,00	3.885,74
145106 1A20 2	Congreso Cambio Climático y Global	0,00	0,00	3.645,30	0,00	0,00	3.645,30
145106 1A20 64	Congreso Cambio Climático y Global	0,00	0,00	2.433,00	0,00	0,00	2.433,00
145107 1A20 2	Congreso Grupos Vulnerables	8.002,96	0,00	4.938,41	0,00	220,00	12.721,37
145108 1A20 2	Programa Study Abroad, Vicerrectorado de Internacionaliz.	0,00	0,00	-25.141,03	50.171,78	4.639,00	20.391,75
145108 1A20 349	Programa Study Abroad, Vicerrectorado de Internacionaliz.	0,00	0,00	12,00	0,00	0,00	12,00
145109 1A20 2	III Simposio Internacional de Valoración y Empresa Familiar	6.000,00	0,00	-3.433,33	0,00	0,00	2.566,67
145110 1A20 2	IX Congreso Iberoamericano de Topología y sus aplicaciones	0,00	0,00	2.659,12	1.500,00	0,00	4.159,12
145111 1A20 2	5º Congreso EECC, Miguel Pérez Valls	0,00	0,00	3.582,20	0,00	0,00	3.582,20
145112 1A20 151	Congreso Internac. Agricultura Familiar	0,00	0,00	800,00	0,00	0,00	800,00
145112 1A20 16	Congreso Internac. Agricultura Familiar	0,00	0,00	96,30	0,00	0,00	96,30
145112 1A20 2	Congreso Internac. Agricultura Familiar	0,00	0,00	9.115,70	16.200,00	30,00	25.285,70
145113 1A20 2	Congreso QIES14	0,00	0,00	350,00	4.500,00	2.100,00	2.750,00
145114 1A20 2	Congreso QIES14-II	0,00	0,00	1.500,00	0,00	0,00	1.500,00
145115 1A20 2	I Congreso Maltrato y Mayores en el siglo XXI	0,00	0,00	1.000,00	0,00	0,00	1.000,00
145116 1A20 2	Jornadas Nacionales Graduados en Ciencias de la Salud	0,00	0,00	22,30	0,00	145,00	-122,70
145116 1A20 60	Jornadas Nacionales Graduados en Ciencias de la Salud	0,00	0,00	712,70	0,00	0,00	712,70
145117 1A20 2	Seminario de Teología "Juan Pablo II", Ignacio López Román	0,00	0,00	0,00	5.000,00	0,00	5.000,00
145118 1A20 2	Actividades Proyecto Alfombra de Sierpinski	0,00	0,00	0,00	0,00	0,00	0,00
145119 1A20 2	I Jornada de Fisioterapia Infantil	0,00	0,00	50,00	0,00	70,00	-20,00
145120 1A20 2	Simposio Internacional de Escultura	0,00	0,00	162.516,33	0,00	0,00	162.516,33
145120 1A20 60	Simposio Internacional de Escultura	0,00	0,00	28.589,42	0,00	0,00	28.589,42
145121 1A20 2	Jornadas Psicología clínica y psicología sanitaria...	0,00	0,00	-250,00	1.000,00	0,00	750,00
145122 1A20 2	XXIV Coloquio Internacional de la Asoc. De francesistas...	0,00	0,00	1.100,00	2.500,00	0,00	3.600,00
145123 1A20 2	V Jornadas de Historias de Vida en Educación: Voces Silenciadas	0,00	0,00	500,00	0,00	0,00	500,00
146004 3A00 2	Aula Taurina	603,89	0,00	0,00	1.485,00	0,00	2.088,89
148888 1A20 2	Presupuesto Enseñanzas Propias	0,00	0,00	0,00	0,00	23.728,73	-23.728,73
148890 3A00 2	Presupuesto Curso Mayores	0,00	0,00	0,00	0,00	69.481,00	-69.481,00
149004 1A20 2	Cursos de FPO	17.839,01	0,00	-17.135,79	0,00	0,00	703,22
149004 1A20 60	Cursos de FPO	0,00	0,00	485,79	0,00	0,00	485,79
149005 1A20 2	Traducciones Centro de Lenguas	1.208,04	0,00	0,00	0,00	0,00	1.208,04
149006 1A20 2	Curso de Español para extranjeros	31.079,62	0,00	-2.002,26	8.510,00	0,00	37.587,36
149006 1A20 60	Curso de Español para extranjeros	0,00	0,00	1.909,26	0,00	0,00	1.909,26
160100 1A20 2	Facultad de CC. Económicas y Empresariales	2.952,42	0,00	-28.992,28	0,00	0,00	-26.039,86
160100 1A20 480	Facultad de CC. Económicas y Empresariales	0,00	0,00	632,29	0,00	0,00	632,29
160100 1A20 60	Facultad de CC. Económicas y Empresariales	0,00	0,00	22.776,28	0,00	0,00	22.776,28
160200 1A20 2	Facultad de CC. Educación, Enfermería y Fisioterapia	1.738,10	0,00	-72.670,11	0,00	0,00	-70.932,01



# Cuentas Anuales 2014

160201 1A20 2	Experiencias piloto Enfermería	21.763,92	0,00	-650,00	0,00	0,00	21.113,92
160202 1A20 2	Prácticum CC. Educación	1.100,69	0,00	68.803,87	0,00	0,00	69.904,56
160202 1A20 484	Prácticum CC. Educación	0,00	0,00	7.875,00	0,00	0,00	7.875,00
160203 1A20 16	División de CC. Educación	0,00	0,00	416,64	0,00	0,00	416,64
160203 1A20 2	División de CC. Educación	0,00	0,00	34.539,58	0,00	0,00	34.539,58
160203 1A20 480	División de CC. Educación	53,15	0,00	3.596,29	0,00	0,00	3.649,44
160203 1A20 485	División de CC. Educación	0,00	0,00	400,00	0,00	0,00	400,00
160203 1A20 60	División de CC. Educación	0,00	0,00	2.907,05	0,00	0,00	2.907,05
160204 1A20 2	División de Enfermería y Fisioterapia	0,00	0,00	14.785,31	0,00	0,00	14.785,31
160204 1A20 60	División de Enfermería y Fisioterapia	0,00	0,00	1.333,44	0,00	0,00	1.333,44
160300 1A20 16	Facultad de Derecho	0,00	0,00	340,72	0,00	0,00	340,72
160300 1A20 2	Facultad de Derecho	9.252,26	0,00	-26.439,55	2.470,00	30,00	-14.747,29
160300 1A20 480	Facultad de Derecho	0,00	0,00	400,00	0,00	0,00	400,00
160300 1A20 60	Facultad de Derecho	0,00	0,00	21.319,29	0,00	0,00	21.319,29
160301 1A20 16	Experiencias piloto Derecho	0,00	0,00	340,72	1.110,54	0,00	1.451,26
160301 1A20 2	Experiencias piloto Derecho	18.758,82	0,00	-5.345,05	330,00	0,00	13.743,77
160400 1A20 2	Facultad de Humanidades y Psicología	5.828,37	0,00	-43.815,24	0,00	0,00	-37.986,87
160401 1A20 2	División de Humanidades	40.006,08	0,00	17.490,02	325,00	0,00	57.821,10
160401 1A20 60	División de Humanidades	0,00	0,00	1.339,24	0,00	0,00	1.339,24
160402 1A20 151	División de Psicología	0,00	0,00	1.040,00	0,00	0,00	1.040,00
160402 1A20 2	División de Psicología	81.135,49	0,00	8.906,78	0,00	0,00	90.042,27
160402 1A20 480	División de Psicología	0,00	0,00	684,28	0,00	0,00	684,28
160402 1A20 60	División de Psicología	18,86	0,00	1.693,88	0,00	0,00	1.712,74
160500 1A20 16	Escuela Politécnica Superior y Fac. CC. Experimentales	0,00	0,00	340,72	0,00	0,00	340,72
160500 1A20 2	Escuela Politécnica Superior y Fac. CC. Experimentales	2.134,85	0,00	-33.711,72	250,00	0,00	-31.326,87
160500 1A20 480	Escuela Politécnica Superior y Fac. CC. Experimentales	0,00	0,00	102,20	0,00	0,00	102,20
160500 1A20 485	Escuela Politécnica Superior y Fac. CC. Experimentales	150,00	0,00	-150,00	0,00	0,00	0,00
160500 1A20 60	Escuela Politécnica Superior y Fac. CC. Experimentales	0,00	0,00	3.283,95	0,00	0,00	3.283,95
160501 1A20 2	Experiencias piloto ESI	678,99	0,00	-678,99	0,00	0,00	0,00
160502 1A20 2	Facultad de Ciencias Experimentales	0,00	0,00	20.302,01	500,00	0,00	20.802,01
160502 1A20 480	Facultad de Ciencias Experimentales	0,00	0,00	400,00	0,00	0,00	400,00
160502 1A20 485	Facultad de Ciencias Experimentales	0,00	0,00	800,00	0,00	0,00	800,00
160502 1A20 60	Facultad de Ciencias Experimentales	0,00	0,00	415,03	0,00	0,00	415,03
170001 1A20 2	Departamento de Agronomía	0,00	0,00	-8.589,19	0,00	0,00	-8.589,19
170001 1A20 60	Departamento de Agronomía	0,00	0,00	4.324,45	0,00	0,00	4.324,45
170002 1A20 2	Departamento de Biología y Geología	0,00	0,00	-27.607,66	0,00	0,00	-27.607,66
170002 1A20 480	Departamento de Biología y Geología	0,00	0,00	1.500,55	0,00	0,00	1.500,55



# Cuentas Anuales 2014

170002 1A20 60	Departamento de Biología y Geología	0,00	0,00	18.911,09	0,00	0,00	18.911,09
170003 1A20 2	Departamento de Derecho	0,00	0,00	-27.568,70	50,00	0,00	-27.518,70
170003 1A20 60	Departamento de Derecho	0,00	0,00	27.854,24	0,00	0,00	27.854,24
170004 1A20 2	Departamento de Economía y Empresa	0,00	0,00	-34.177,77	2.077,20	0,00	-32.100,57
170004 1A20 60	Departamento de Economía y Empresa	0,00	0,00	32.642,78	0,00	0,00	32.642,78
170005 1A20 151	Departamento de Educación	0,00	0,00	325,00	0,00	0,00	325,00
170005 1A20 16	Departamento de Educación	0,00	0,00	100,43	0,00	0,00	100,43
170005 1A20 2	Departamento de Educación	0,00	0,00	-34.941,71	680,00	0,00	-34.261,71
170005 1A20 60	Departamento de Educación	0,00	0,00	22.224,24	0,00	0,00	22.224,24
170006 1A20 2	Departamento de Enfermería, Fisioterapia y Medicina	0,00	0,00	-12.205,64	0,00	0,00	-12.205,64
170006 1A20 60	Departamento de Enfermería, Fisioterapia y Medicina	0,00	0,00	12.711,17	0,00	0,00	12.711,17
170007 1A20 2	Departamento de Filología	0,00	0,00	-17.318,59	0,00	0,00	-17.318,59
170007 1A20 60	Departamento de Filología	0,00	0,00	12.733,31	0,00	0,00	12.733,31
170008 1A20 2	Departamento de Geografía, Historia y Humanidades	0,00	0,00	-18.159,49	0,00	0,00	-18.159,49
170008 1A20 60	Departamento de Geografía, Historia y Humanidades	0,00	0,00	17.993,94	0,00	0,00	17.993,94
170009 1A20 2	Departamento de Informática	0,00	0,00	-20.293,49	0,00	0,00	-20.293,49
170009 1A20 60	Departamento de Informática	0,00	0,00	25.812,21	0,00	0,00	25.812,21
170010 1A20 2	Departamento de Ingeniería	0,00	0,00	-22.815,29	0,00	0,00	-22.815,29
170010 1A20 60	Departamento de Ingeniería	0,00	0,00	16.189,76	0,00	0,00	16.189,76
170011 1A20 2	Departamento de Matemáticas	0,00	0,00	-19.102,00	0,00	0,00	-19.102,00
170011 1A20 60	Departamento de Matemáticas	0,00	0,00	15.352,11	0,00	0,00	15.352,11
170012 1A20 2	Departamento de Psicología	0,00	0,00	-32.016,36	0,00	0,00	-32.016,36
170012 1A20 480	Departamento de Psicología	0,00	0,00	124,04	0,00	0,00	124,04
170012 1A20 60	Departamento de Psicología	0,00	0,00	28.077,71	0,00	0,00	28.077,71
170013 1A20 2	Departamento de Química y Física	0,00	0,00	-46.796,93	0,00	0,00	-46.796,93
170013 1A20 60	Departamento de Química y Física	0,00	0,00	40.019,07	0,00	0,00	40.019,07
170013 1A20 64	Departamento de Química y Física	0,00	0,00	199,65	0,00	0,00	199,65
201101 2A00 151	Programas de Investigación Centralizados	123,62	0,00	0,00	0,00	0,00	123,62
201101 2A00 342	Programas de Investigación Centralizados	0,00	0,00	7.381,84	0,00	0,00	7.381,84
201101 2A00 349	Programas de Investigación Centralizados	0,00	0,00	7.012,24	0,00	0,00	7.012,24
201101 2A00 64	Programas de Investigación Centralizados	1.353.015,10	0,00	-1.159.973,31	121.101,83	367.667,24	-53.523,62
201101 2A00 700	Programas de Investigación Centralizados	0,00	0,00	25.542,86	0,00	0,00	25.542,86
201101 2A00 750	Programas de Investigación Centralizados	0,00	0,00	21.773,97	0,00	0,00	21.773,97
201101 2A00 911	Programas de Investigación Centralizados	0,00	0,00	724,34	0,00	0,00	724,34
201102 2A00 342	Plan Propio de Investigación	0,00	0,00	2.221,98	0,00	0,00	2.221,98
201102 2A00 60	Plan Propio de Investigación	0,00	0,00	1.006,19	0,00	0,00	1.006,19
201102 2A00 64	Plan Propio de Investigación	142.033,52	0,00	-637.628,59	0,00	0,00	-495.595,07



## Cuentas Anuales 2014

201102 2A00 700	Plan Propio de Investigación	11.059,12	0,00	-2.294,64	0,00	0,00	8.764,48
201102 2A00 785	Plan Propio de Investigación	0,00	0,00	18.329,00	0,00	0,00	18.329,00
201102 2A00 911	Plan Propio de Investigación	0,00	0,00	2.163,96	0,00	0,00	2.163,96
201103 1A20 482	Becarios de Servicios Internos	4.155,59	0,00	65.000,00	0,00	0,00	69.155,59
233016 1A20 2	Seminario Estudio de las Mujeres UALM	32.243,20	0,00	0,00	0,00	0,00	32.243,20
233022 1A20 2	Cátedra Jean Monnet	16.996,37	0,00	-6,95	0,00	0,00	16.989,42
233043 1A20 2	I Jorn. Enfermería Científica	6.721,53	0,00	0,00	0,00	0,00	6.721,53
233066 1A20 151	Congreso Inmigración	0,00	0,00	500,00	0,00	0,00	500,00
233066 1A20 2	Congreso Inmigración	6.243,46	0,00	-4.380,14	0,00	0,00	1.863,32
233074 1A20 2	Congr. Historia Trans. España	39,92	0,00	1.497,14	0,00	0,00	1.537,06
233092 1A20 2	Diseño Eval. Prog. Educ. Multicultural	23.435,89	0,00	1.919,74	3.000,00	55,00	28.300,63
233120 1A20 16	Jornadas de Educación Multicultural	256,68	0,00	0,00	0,00	0,00	256,68
233120 1A20 2	Jornadas de Educación Multicultural	32.000,71	0,00	2.060,00	0,00	0,00	34.060,71
233120 1A20 64	Jornadas de Educación Multicultural	600,00	0,00	0,00	0,00	0,00	600,00
233135 1A20 2	II Simposio Internacional de Derecho Concordatario	9,97	0,00	0,00	0,00	9,97	0,00
233141 1A20 2	C.G: Miguel Soriano Rodríguez, Transf. de la Univ. Granada	42,53	0,00	0,00	0,00	0,00	42,53
233149 1A20 2	XXXV Euro Working Group on Financial Modelling	1.142,95	0,00	0,00	0,00	1.142,95	0,00
233156 1A20 2	Edición de la Revista de Investigación Psicoeducativa	0,20	0,00	600,00	0,00	0,00	600,20
233158 1A20 151	Cátedra de Internacionalización - Extenda	0,00	0,00	3.600,00	0,00	0,00	3.600,00
233158 1A20 2	Cátedra de Internacionalización - Extenda	3.895,47	0,00	2.530,79	6.773,74	0,00	13.200,00
233159 1A20 13	Memoria Histórica. Proyecto sobre la actuación del Tribunal...	42,90	0,00	0,00	0,00	0,00	42,90
233159 1A20 16	Memoria Histórica. Proyecto sobre la actuación del Tribunal...	300,97	0,00	0,00	0,00	0,00	300,97
233159 1A20 2	Memoria Histórica. Proyecto sobre la actuación del Tribunal...	420,75	0,00	-60,67	0,00	0,00	360,08
233162 3A00 2	Convenio bicicletas	1.165,00	0,00	0,00	1.600,00	1.760,00	1.005,00
233163 1A20 2	Revista European Journal of Education and Psychology	1.861,23	0,00	-1.826,75	0,00	0,00	34,48
233164 1A20 2	Gestión de Red de Universidades Lectoras de Almería	1.100,78	0,00	0,00	1.000,00	0,00	2.100,78
233165 1A20 151	Instituto de Derecho Local	0,00	0,00	380,00	0,00	0,00	380,00
233165 1A20 16	Instituto de Derecho Local	86,33	0,00	0,00	0,00	0,00	86,33
233165 1A20 2	Instituto de Derecho Local	30.078,40	0,00	-7.880,00	3.500,00	0,00	25.698,40
233165 1A20 460	Instituto de Derecho Local	0,00	0,00	6.000,00	0,00	0,00	6.000,00
233167 2A00 2	Proyecto de gestión ambiental y eficiencia	34.307,05	0,00	-2.175,12	0,00	0,00	32.131,93
233167 2A00 64	Proyecto de gestión ambiental y eficiencia	2.365,24	0,00	18.980,12	0,00	0,00	21.345,36
233168 1A20 2	Cátedra Rafael Escuredo de estudios sobre Andalucía	18.981,70	0,00	-8.196,00	19.500,00	0,00	30.285,70
233168 1A20 485	Cátedra Rafael Escuredo de estudios sobre Andalucía	0,00	0,00	4.500,00	0,00	0,00	4.500,00
233169 1A20 2	Logística de Andalucía	31.580,00	0,00	-14.000,00	0,00	0,00	17.580,00
233170 1A20 2	Proyectos de Innovación Docente CeIA3	480,06	0,00	-130,00	0,00	0,00	350,06
233171 1A20 2	Proyectos e iniciativas emprendedoras	0,00	0,00	5.372,52	500,00	0,00	5.872,52



## Cuentas Anuales 2014

233171 1A20 485	Proyectos e iniciativas emprendedoras	0,00	0,00	2.042,40	0,00	0,00	2.042,40
233172 1A20 2	Cátedra Cajamar	16.304,95	0,00	-38.535,28	27.000,00	0,00	4.769,67
233173 1A20 13	Proyecto Leonardo EMISE	0,00	0,00	5.004,90	0,00	0,00	5.004,90
233173 1A20 16	Proyecto Leonardo EMISE	182,28	0,00	1.857,54	0,00	0,00	2.039,82
233173 1A20 2	Proyecto Leonardo EMISE	0,00	0,00	-7.917,44	10.167,94	0,00	2.250,50
233174 1A20 2	Proyecto Atalaya Exilio, Fernando Martínez López	11.743,93	0,00	6.098,00	0,00	0,00	17.841,93
233174 1A20 64	Proyecto Atalaya Exilio, Fernando Martínez López	7.815,56	0,00	8.902,00	0,00	0,00	16.717,56
233175 1A20 2	XX Aniversario UAL	110.825,20	0,00	-10.825,20	0,00	0,00	100.000,00
233176 1A20 2	Cátedra Coexpal	0,00	0,00	-10.000,00	10.000,00	0,00	0,00
300041 2A00 64	Proyecto de Inv. José Luis Callejón Baena	73,72	0,00	0,00	0,00	73,72	0,00
300058 2A00 64	Proyecto de Inv. Julio Cesar Tello Marquina	2.770,96	0,00	-175,00	0,00	0,00	2.595,96
300081 2A00 64	Proyecto de Inv. Cecilio Oyonarte Gutiérrez	63,24	0,00	-63,24	0,00	0,00	0,00
300123 2A00 64	Proyecto de Inv. Antonio José Fernández Barbero	3.966,69	0,00	-3.966,69	0,00	0,00	0,00
300138 2A00 64	Proyecto de Inv. Francisco Camacho Ferre	5.401,57	0,00	-8.775,00	10.900,00	0,00	7.526,57
300147 2A00 64	Proyecto de Inv. José Luis Guil Guerrero	731,63	0,00	-179,96	0,00	0,00	551,67
300149 2A00 64	Proyecto de Inv. Manuel Sánchez Pérez	2.068,94	0,00	35.995,78	0,00	0,00	38.064,72
300157 2A00 64	Proyecto de Inv. Antonia Garrido Frenich	3.000,00	0,00	-3.000,00	0,00	0,00	0,00
300159 2A00 64	Proyecto de Inv. Manuel Sánchez Pérez	10.104,96	0,00	-10.104,96	0,00	0,00	0,00
300163 2A00 64	Proyecto de Inv. Carmelo Rodríguez Torreblanca	19.790,94	0,00	0,00	0,00	0,00	19.790,94
300188 2A00 64	Proyecto de Inv. Julio César Tello Marquina	1,97	0,00	-1,97	0,00	0,00	0,00
300200 2A00 64	Proyecto de Inv. Pedro Martínez Ruano	30,75	0,00	-30,75	0,00	0,00	0,00
300204 2A00 64	Proyecto de Inv. Carlos Vargas Vasserot	53,02	0,00	-53,02	0,00	0,00	0,00
300237 2A00 64	Proyecto de Inv. Manuel Sánchez Pérez	32.212,40	0,00	-32.212,40	0,00	0,00	0,00
300254 2A00 64	Proyecto de Inv. Manuel Díaz López	6.782,43	0,00	1.140,26	0,00	0,00	7.922,69
300289 2A00 64	Proyecto de Inv. Manuel Díaz López	540,26	0,00	-540,26	0,00	0,00	0,00
300294 2A00 64	Proyecto de Inv. Fco. Javier Alarcón López	60,33	0,00	-60,33	0,00	0,00	0,00
300296 2A00 64	Proyecto de Inv. José Luis Guil Guerrero	3,81	0,00	-3,81	0,00	0,00	0,00
300307 2A00 64	Proyecto de Inv. Manuel Sánchez Pérez	5.326,70	0,00	-5.326,70	0,00	0,00	0,00
300325 2A00 64	Proyecto de Inv. Inmaculada Ferrer Felis	5.659,29	0,00	0,00	0,00	5.659,29	0,00
300347 2A00 64	Proyecto de Inv. Esther Giménez Luque	2.181,68	0,00	-2.181,68	0,00	0,00	0,00
300355 2A00 64	Proyecto de Inv. Francisco García Camacho	155,81	0,00	-155,81	0,00	0,00	0,00
300358 2A00 64	Proyecto de Inv. Antonio Valverde García	15.770,00	0,00	0,00	0,00	15.770,00	0,00
300360 2A00 64	Proyecto de Inv. Antonio Posadas Chinchilla	12.875,20	0,00	-12.875,20	0,00	0,00	0,00
300363 2A00 64	Proyecto de Inv. Francisco Arrebola Liébanas	38,43	0,00	0,00	0,00	38,43	0,00
300366 2A00 64	Proyecto de Inv. María del Mar Socías Vicianá	4.355,29	0,00	-4.355,29	0,00	0,00	0,00
300370 2A00 64	Proyecto de Inv. José Manuel Cimadevilla Redondo	3.918,09	0,00	-3.918,09	0,00	0,00	0,00
300372 2A00 64	Proyecto de Inv. Inmaculada García Fernández	273,50	0,00	-273,50	0,00	0,00	0,00



## Cuentas Anuales 2014

300376 2A00 64	Proyecto de Inv. Carmen Senés Motilla	49,76	0,00	-49,76	0,00	0,00	0,00
300396 2A00 64	Proyecto de Inv. José Pérez Alonso	0,14	0,00	-0,14	0,00	0,00	0,00
300398 2A00 64	Proyecto de Inv. Julio César Tello Marquina	72,84	0,00	0,00	0,00	72,84	0,00
300399 2A00 64	Proyecto de Inv. Trinidad Angosto Trillo	779,25	0,00	-779,25	0,00	0,00	0,00
300400 2A00 64	Proyecto de Inv. Antonia Garrido French	2,69	0,00	-2,69	0,00	0,00	0,00
300402 2A00 64	Proyecto de Inv. Ana Cámara Artigas	30,37	0,00	-30,37	0,00	0,00	0,00
300406 2A00 64	Proyecto de Inv. M <sup>a</sup> Carmen Vargas García	96,73	0,00	0,00	0,00	96,73	0,00
300409 2A00 64	Proyecto de Inv. José Antonio Sánchez Pérez	884,25	0,00	-884,25	0,00	0,00	0,00
300410 2A00 64	Proyecto de Inv. José Sánchez Sánchez	370,10	0,00	-370,10	0,00	0,00	0,00
300414 2A00 64	Proyecto de Inv. Fernando Fernández Marín	9,44	0,00	-9,44	0,00	0,00	0,00
300420 2A00 64	Proyecto de Inv. Fernando Sánchez Santed	141,26	0,00	-141,26	0,00	0,00	0,00
300423 2A00 64	Proyecto de Inv. Pablo Pumares Fernández	843,26	0,00	0,00	0,00	0,00	843,26
300424 2A00 64	Proyecto de Inv. Flor Zaldívar Basurto	26,49	0,00	-26,49	0,00	0,00	0,00
300426 2A00 64	Proyecto de Inv. Encarnación Soriano Ayala	271,80	0,00	-140,40	0,00	0,00	131,40
300430 2A00 64	Proyecto de Inv. José Pérez Alonso	1.383,85	0,00	0,00	0,00	0,00	1.383,85
300431 2A00 64	Proyecto de Inv. Fernando Sánchez Santed	24,08	0,00	-24,08	0,00	0,00	0,00
300432 2A00 64	Proyecto de Inv. Fco. Javier Egea González	8,26	0,00	-8,26	0,00	0,00	0,00
300433 2A00 64	Proyecto de Inv. Federico García Maroto	896,57	0,00	-896,57	0,00	0,00	0,00
300443 2A00 64	Proyecto de Inv. José Jesús Casas Jiménez	4,31	0,00	-4,31	0,00	0,00	0,00
300444 2A00 64	Proyecto de Inv. Francisco Gómez Mercado	0,05	0,00	0,00	0,00	0,05	0,00
300448 2A00 64	Proyecto de Inv. Amadeo Rodríguez	17,52	0,00	-17,52	0,00	0,00	0,00
300451 2A00 64	Proyecto de Inv. Ana Agüera López	3.710,75	0,00	-59,00	0,00	0,00	3.651,75
300460 2A00 64	Proyecto de Inv. M <sup>a</sup> Luisa Trinidad García	0,23	0,00	0,00	0,00	0,23	0,00
300461 2A00 64	Proyecto de Inv. Antonio M. Bañón Hernández	34,53	0,00	0,00	0,00	0,00	34,53
300462 2A00 64	Proyecto de Inv. Fco. Javier Alarcón López	688,21	0,00	-688,21	0,00	0,00	0,00
300463 2A00 64	Proyecto de Inv. Rafael Quirosa-Cheyrouze Muñoz	7,84	0,00	-7,84	0,00	0,00	0,00
300465 2A00 64	Proyecto de Inv. Pablo Barranco Vega	132,87	0,00	-132,87	0,00	0,00	0,00
300466 2A00 64	Proyecto de Inv. Fco. Javier Batlles Garrido	3,92	0,00	-3,92	0,00	0,00	0,00
300469 2A00 64	Proyecto de Inv. Juan Capel Salinas	2.414,93	0,00	-2.414,93	0,00	0,00	0,00
300470 2A00 64	Proyecto de Inv. José Jesús Casas Jiménez	1.100,83	0,00	-1.100,83	0,00	0,00	0,00
300474 2A00 64	Proyecto de Inv. José Luis Guil Guerrero	55,56	0,00	-55,56	0,00	0,00	0,00
300475 2A00 64	Proyecto de Inv. Amadeo Rodríguez	31,05	0,00	-31,05	0,00	0,00	0,00
300476 2A00 64	Proyecto de Inv. Juan José Hinojosa Torralvo	109,49	0,00	-109,49	0,00	0,00	0,00
300476 2A00 700	Proyecto de Inv. Juan José Hinojosa Torralvo	0,00	0,00	104,78	0,00	0,00	104,78
300476 2A00 911	Proyecto de Inv. Juan José Hinojosa Torralvo	0,00	0,00	244,50	0,00	0,00	244,50
300477 2A00 64	Proyecto de Inv. María Ángeles Iniasta Bonillo	17,03	0,00	-17,03	0,00	0,00	0,00
300480 2A00 64	Proyecto de Inv. María Martínez Galera	0,49	0,00	0,00	0,00	0,49	0,00





## Cuentas Anuales 2014

300480 2A00 700	Proyecto de Inv. María Martínez Galera	0,00	0,00	0,18	0,00	0,00	0,18
300480 2A00 911	Proyecto de Inv. María Martínez Galera	0,00	0,00	0,41	0,00	0,00	0,41
300482 2A00 64	Proyecto de Inv. José Luis Martínez Vidal	94,32	0,00	-94,32	0,00	0,00	0,00
300483 2A00 64	Proyecto de Inv. José Andrés Moreno Ruiz	7,62	0,00	-7,62	0,00	0,00	0,00
300487 2A00 64	Proyecto de Inv. Juan Fco. Pérez Gálvez	588,88	0,00	0,00	0,00	588,88	0,00
300488 2A00 64	Proyecto de Inv. Antonio Pulido Bosch	15.198,79	0,00	-15.198,79	0,00	0,00	0,00
300489 2A00 64	Proyecto de Inv. Pablo Pumares Fernández	3.432,90	0,00	-3.432,90	0,00	0,00	0,00
300491 2A00 64	Proyecto de Inv. Alfonso Robles Medina	643,79	0,00	-643,79	0,00	0,00	0,00
300492 2A00 64	Proyecto de Inv. Felipe Rodríguez Vico	409,14	0,00	-409,14	0,00	0,00	0,00
300494 2A00 64	Proyecto de Inv. Antonio Salmerón Cerdán	0,93	0,00	-0,93	0,00	0,00	0,00
300495 2A00 64	Proyecto de Inv. Fernando Sánchez Rodrigo	4.222,18	0,00	-4.222,18	0,00	0,00	0,00
300496 2A00 64	Proyecto de Inv. Manuel Sánchez Pérez	0,05	0,00	-0,05	0,00	0,00	0,00
300498 2A00 64	Proyecto de Inv. Antonio Vargas Berenguel	6.192,03	0,00	-6.192,03	0,00	0,00	0,00
300513 2A00 64	Proyecto de Inv. Fco. Javier Cabello Piñar	251,65	0,00	-251,65	0,00	0,00	0,00
300515 2A00 64	Proyecto de Inv. Julián Cuevas González	1.167,09	0,00	-1.167,09	0,00	0,00	0,00
300516 2A00 64	Proyecto de Inv. M <sup>a</sup> Teresa Daza González	456,74	0,00	-456,74	0,00	0,00	0,00
300517 2A00 64	Proyecto de Inv. Alberto Fernández de las Nieves	6.730,22	0,00	-6.730,22	0,00	0,00	0,00
300518 2A00 64	Proyecto de Inv. Antonia Garrido Frenich	16,79	0,00	-16,79	0,00	0,00	0,00
300519 2A00 64	Proyecto de Inv. Consolación Gil Montoya	3.537,89	0,00	-3.537,89	0,00	0,00	0,00
300520 2A00 64	Proyecto de Inv. Francisco J. de las Heras Vázquez	420,29	0,00	-420,29	0,00	0,00	0,00
300521 2A00 64	Proyecto de Inv. Manuel Jamilena Quesada	0,72	0,00	-0,72	0,00	0,00	0,00
300522 2A00 64	Proyecto de Inv. Emilio Molina Grima	786,75	0,00	-786,75	0,00	0,00	0,00
300523 2A00 64	Proyecto de Inv. Juan F. Mota Poveda	241,85	0,00	-241,85	0,00	0,00	0,00
300524 2A00 64	Proyecto de Inv. Antonio M. Romerosa Nievas	2.486,02	0,00	-2.486,02	0,00	0,00	0,00
300527 2A00 64	Proyecto de Inv. Blas Torrecillas Jover	6,01	0,00	-6,01	0,00	0,00	0,00
300528 2A00 64	Proyecto de Inv. Antonio Vargas Berenguel	60,88	0,00	-60,88	0,00	0,00	0,00
300529 2A00 64	Proyecto de Inv. Trinidad Escoriza Mateu	7,09	0,00	0,00	0,00	7,09	0,00
300531 2A00 64	Proyecto de Inv. José Gallego Antonio	1,14	0,00	0,00	0,00	1,14	0,00
300532 2A00 64	Proyecto de Inv. Manuel Jamilena Quesada	0,60	0,00	-0,60	0,00	0,00	0,00
300533 2A00 64	Proyecto de Inv. F. Javier Moyano López	1.735,64	0,00	-1.735,64	0,00	0,00	0,00
300534 2A00 64	Proyecto de Inv. Rafael Quirosa-Cheyrouze Muñoz	225,54	0,00	-225,54	0,00	0,00	0,00
300535 2A00 64	Proyecto de Inv. Francisco Andújar Castillo	164,46	0,00	-164,46	0,00	0,00	0,00
300538 2A00 64	Proyecto de Inv. Miguel Soriano Rodríguez	0,51	0,00	-0,51	0,00	0,00	0,00
300539 2A00 64	Proyecto de Inv. Federico García Maroto	3.423,05	0,00	-3.423,05	0,00	0,00	0,00
300540 2A00 64	Proyecto Investig., Emilio Molina Grima	0,00	0,00	-25.500,00	25.500,00	0,00	0,00
300542 2A00 64	Proyecto de Inv. Antonia Rodríguez Fernández	1.596,52	0,00	0,00	0,00	0,00	1.596,52
300545 2A00 64	Proyecto de Inv. Gonzalo Herranz de Rafael	37,96	0,00	0,00	0,00	37,96	0,00



## Cuentas Anuales 2014

300546 2A00 64	Proyecto de Inv. Rafael Lozano Ruiz	2.604,71	0,00	-27.250,00	26.381,07	0,00	1.735,78
300547 2A00 64	Proyecto de Inv. Rafael Lozano Ruiz	370,39	0,00	0,00	0,00	0,00	370,39
300549 2A00 64	Proyecto de Inv. Margarita Salvador Granados	887,93	0,00	0,00	0,00	887,93	0,00
300552 2A00 64	Proyecto de Inv. Rodney Thompson	19,80	0,00	0,00	0,00	0,00	19,80
300553 2A00 64	Proyecto de Inv. Juan José Ortells Rodríguez	1.718,03	0,00	-1.300,00	0,00	0,00	418,03
300557 2A00 64	Proyecto de Inv. Francisco García Camacho	4.880,63	0,00	-4.880,63	0,00	0,00	0,00
300558 2A00 64	Proyecto de Inv. Emilio Molina Grima	214,69	0,00	0,00	0,00	0,00	214,69
300559 2A00 64	Proyecto de Inv. Francisco Andújar Castillo	80,00	0,00	0,00	0,00	0,00	80,00
300562 2A00 64	Proyecto de Inv. Emilio Galdeano Gómez	3,46	0,00	-3,46	0,00	0,00	0,00
300563 2A00 64	Proyecto de Inv. Alberto Fernández de las Nieves	21.849,76	0,00	0,00	0,00	0,00	21.849,76
300564 2A00 64	Proyecto de Inv. Andrei Martínez Finkelshtein	66,62	0,00	-66,62	0,00	0,00	0,00
300565 2A00 64	Proyecto de Inv. Jesús Almendros Jiménez	6.988,22	0,00	-6.988,22	0,00	0,00	0,00
300566 2A00 64	Proyecto de Inv. Inmaculada García Fernández	52.617,80	0,00	12,21	0,00	0,00	52.630,01
300569 2A00 64	Proyecto de Inv. José Antonio Salinas Andújar	55.772,85	0,00	-55.772,85	0,00	0,00	0,00
300570 2A00 64	Proyecto de Inv. Federico Arcos Ramírez	531,56	0,00	0,00	0,00	0,00	531,56
300571 2A00 64	Proyecto de Inv. Francisco Luzón Martínez	68,10	0,00	-68,10	0,00	0,00	0,00
300572 2A00 64	Proyecto de Inv. José M <sup>a</sup> Fernández Sevilla	14.092,40	0,00	-14.092,40	0,00	0,00	0,00
300574 2A00 64	Proyecto de Inv. José Pérez Alonso	1.159,57	0,00	-144,00	0,00	0,00	1.015,57
300575 2A00 64	Proyecto de Inv. Fernando Aguilar Torres	21.265,52	0,00	-18.460,95	0,00	0,00	2.804,57
300576 2A00 64	Proyecto de Inv. María Yolanda Cantón Castilla	11.345,49	0,00	-11.242,38	0,00	0,00	103,11
300577 2A00 64	Proyecto de Inv. José Antonio Sánchez Pérez	4.686,29	0,00	-4.686,29	0,00	0,00	0,00
300578 2A00 64	Proyecto de Inv. José Luis Martínez Vidal	9.699,33	0,00	-9.697,66	0,00	0,00	1,67
300579 2A00 64	Proyecto de Inv. Pedro Aguilera Aguilera	1.027,43	0,00	0,00	0,00	0,00	1.027,43
300580 2A00 64	Proyecto de Inv. Rocío López San Luis	2.406,25	0,00	232,74	0,00	0,00	2.638,99
300581 2A00 64	Proyecto de Inv. Carmen Senés Mottilla	19.635,26	0,00	-8.380,78	0,00	0,00	11.254,48
300582 2A00 64	Proyecto de Inv. Susana Fernández Larragueta	10.770,52	0,00	0,00	0,00	0,00	10.770,52
300583 2A00 64	Proyecto de Inv. José Jesús Gazquez Linares	8.626,50	0,00	1.092,80	0,00	0,00	9.719,30
300584 2A00 64	Proyecto de Inv. Francisco Agüera Vega	3.521,56	0,00	0,00	0,00	0,00	3.521,56
300586 2A00 64	Proyecto de Inv. Inés García Fernández	10,82	0,00	0,00	0,00	10,82	0,00
300587 2A00 64	Proyecto de Inv. Josefa Martínez Romero - José Heras	3.362,84	0,00	0,00	0,00	0,00	3.362,84
300588 2A00 64	Proyecto de Inv. José Luis López Castro	80,24	0,00	0,00	0,00	0,00	80,24
300589 2A00 64	Proyecto de Inv. José Luis Guzmán Sánchez	950,21	0,00	1.500,00	0,00	0,00	2.450,21
300593 2A00 64	Proyecto de Inv. José A. Salinas Andújar	8.651,64	0,00	-8.651,64	0,00	0,00	0,00
300594 2A00 64	Proyecto de Inv. Federico García Maroto	2.283,14	0,00	0,00	0,00	0,00	2.283,14
300595 2A00 64	Proyecto de Inv. Rafael Lozano Ruiz	229,26	0,00	0,00	0,00	0,00	229,26
300596 2A00 64	Proyecto de Inv. M <sup>a</sup> Luisa Gallardo Pino	10,88	0,00	0,00	0,00	0,00	10,88
300597 2A00 64	Proyecto de Inv. Carmen Pozo Muñoz	69,44	0,00	0,00	0,00	0,00	69,44





# Cuentas Anuales 2014

300598 2A00 64	Proyecto de Inv. Pilar Martínez Ortigosa	192,50	0,00	0,00	0,00	0,00	192,50
300599 2A00 64	Proyecto de Inv. Manuel Díaz López	1.079,10	0,00	0,00	0,00	0,00	1.079,10
300602 2A00 64	Proyecto de Inv. Rafael Lozano Ruiz	2,45	0,00	0,00	0,00	0,00	2,45
300603 2A00 64	Proyecto de Inv. Trinidad Angosto Trillo	1.559,49	0,00	-1.559,49	0,00	0,00	0,00
300604 2A00 64	Proyecto de Inv. Ana Cámara Artigas	2,10	0,00	0,00	0,00	0,00	2,10
300605 2A00 64	Proyecto de Inv. Inmaculada Cubero Talavera	71,05	0,00	0,00	0,00	0,00	71,05
300606 2A00 64	Proyecto de Inv. Antonio Fernández Barbero	0,92	0,00	-0,92	0,00	0,00	0,00
300607 2A00 64	Proyecto de Inv. M <sup>a</sup> Ángeles Fernández Estévez	4.779,67	0,00	0,00	0,00	0,00	4.779,67
300608 2A00 64	Proyecto de Inv. Fernando Fernández Marín	84,09	0,00	0,00	0,00	0,00	84,09
300609 2A00 64	Proyecto de Inv. Sebastián Fernández Prados	10,65	0,00	0,00	0,00	0,00	10,65
300610 2A00 64	Proyecto de Inv. Federico Fernández-Crehuet	500,00	0,00	0,00	0,00	0,00	500,00
300613 2A00 64	Proyecto de Inv. José Jesús Gázquez Linares	2.317,36	0,00	0,00	0,00	0,00	2.317,36
300614 2A00 64	Proyecto de Inv. José Antonio Gázquez Parra	1,15	0,00	0,00	0,00	0,00	1,15
300615 2A00 64	Proyecto de Inv. Jorge Lirola Delgado	119,14	0,00	0,00	0,00	0,00	119,14
300616 2A00 64	Proyecto de Inv. Joaquín Moreno Casco	2,08	0,00	-2,08	0,00	0,00	0,00
300617 2A00 64	Proyecto de Inv. Carmen Noguera Cuenca	1.370,99	0,00	-1.370,99	0,00	0,00	0,00
300618 2A00 64	Proyecto de Inv. José Antonio Rodríguez Lallena	890,46	0,00	-890,46	0,00	0,00	0,00
300622 2A00 64	Proyecto de Inv. Carlos Vargas Vasserot	249,42	0,00	19,12	0,00	0,00	268,54
300624 2A00 64	Glochary - Subproy. "Evaluación de Servicios Ecosistémicos"	395,19	0,00	-395,00	0,00	0,00	0,19
300625 2A00 64	Proyecto de Inv. Fernando Sánchez Santed	515,00	0,00	-20,40	0,00	0,00	494,60
300626 2A00 64	Proyecto de Inv. Emilio Molina Grima	168,50	0,00	-168,50	0,00	0,00	0,00
300627 2A00 64	Glochary - Subproy. "Clima - Meteorología"	6.816,28	0,00	2.475,00	0,00	0,00	9.291,28
300628 2A00 64	Glochary - Subproy. "Subterráneo - Microclima de cavidades"	37,12	0,00	1.914,35	0,00	0,00	1.951,47
300629 2A00 64	Glochary - Subproy. "Integridad ecosistem. en cauces fluviales"	463,12	0,00	2.500,00	0,00	0,00	2.963,12
300630 2A00 64	Glochary - Subproy. "Calidad de aguas en cuenca semiárida"	986,30	0,00	2.500,00	0,00	0,00	3.486,30
300631 2A00 64	Glochary - Subproy. "Flora: Ecosistemas áridos"	1.134,50	0,00	0,00	0,00	0,00	1.134,50
300632 2A00 64	Glochary - Subproy. "Flora: Especies exóticas invasoras"	2.733,47	0,00	2.500,00	0,00	0,00	5.233,47
300633 2A00 64	Glochary - Subproy. "Fauna: Anfibios y reptiles"	1.439,26	0,00	-1.439,00	0,00	0,00	0,26
300634 2A00 64	Glochary - Subproy. "Gestión: Cambio de usos del suelo"	1.973,48	0,00	-1.973,00	0,00	0,00	0,48
300635 2A00 64	Glochary - Subproy. "Habitats y ecosistemas"	3.552,39	0,00	1.474,50	0,00	0,00	5.026,89
300636 2A00 64	Glochary - Subproy. "Atmósfera: Balances de carbono y agua"	150,67	0,00	8.400,00	0,00	0,00	8.550,67
300637 2A00 64	Proyecto de Inv. Luis Gómez Amigo	24,62	0,00	7.826,00	0,00	0,00	7.850,62
300638 2A00 64	Proyecto de Inv. Tomás Cabello García	19.999,47	0,00	2.564,69	0,00	0,00	22.564,16
300639 2A00 64	Proyecto de Inv. Diego Valera Martínez	7.879,24	0,00	3.340,33	514,25	0,00	11.733,82
300640 2A00 64	Proyecto de Inv. Ana Cámara Artigas	7.525,82	0,00	-940,37	0,00	0,00	6.585,45
300641 2A00 64	Proyecto de Inv. Asterio Sánchez Mirón	3.487,41	0,00	12.392,90	0,00	0,00	15.880,31
300642 2A00 64	Proyecto de Inv. Antonio Rojas Tejada	42.329,40	0,00	14.011,95	0,00	0,00	56.341,35



# Cuentas Anuales 2014

300643 2A00 64	Proyecto de Inv. Fernando López Ortiz	2.936,52	0,00	37.381,29	0,00	0,00	40.317,81
300644 2A00 64	Proyecto de Inv. M <sup>a</sup> del Carmen Cerón García	39.428,90	0,00	7.816,16	0,00	0,00	47.245,06
300645 2A00 64	Proyecto de Inv. Antonio Manuel Puertas López	36.924,32	0,00	15.472,50	0,00	0,00	52.396,82
300645 2A00 741	Proyecto de Inv. Antonio Manuel Puertas López	0,00	0,00	12.300,00	0,00	0,00	12.300,00
300646 2A00 64	Proyecto de Inv. Fco. Javier Cabello Piñar	48.348,71	0,00	60.513,46	0,00	0,00	108.862,17
300647 2A00 64	Proyecto de Inv. María José Sánchez-Muros Lozano	3.128,82	0,00	11.491,40	0,00	0,00	14.620,22
300648 2A00 64	Proyecto de Inv. Francisco J. Moyano López	45,99	0,00	0,00	0,00	0,00	45,99
300649 2A00 64	Proyecto de Inv. Antonio Romerosa Nievas	0,00	0,00	7.073,32	0,00	0,00	7.073,32
300651 2A00 64	Glochary - Subproy. "Fauna: Aves"	707,76	0,00	2.500,00	0,00	0,00	3.207,76
300652 2A00 64	Proyecto de Inv. Jaime de Pablo Valenciano	472,48	0,00	0,00	0,00	0,00	472,48
300653 2A00 64	Glochary - Subproy. "Fauna: Mamíferos"	23,12	0,00	2.500,00	0,00	0,00	2.523,12
300654 2A00 64	Proyecto de Inv. Rafael Quirosa-Cheyrouze	2.000,00	0,00	-2.000,00	0,00	0,00	0,00
300655 2A00 64	Proyecto de Inv. Juan Capel Salinas	2.814,95	0,00	38,71	0,00	0,00	2.853,66
300656 2A00 64	Proyecto de Inv. Luis F. Iribarne Martínez	128,44	0,00	0,00	0,00	0,00	128,44
300657 2A00 64	Proyecto de Inv. Francisco Rodríguez Díaz	88,07	0,00	59,02	0,00	0,00	147,09
300659 2A00 64	Proyecto de Inv. José Jesús Casas Jiménez	20,22	0,00	-20,22	0,00	0,00	0,00
300660 2A00 64	Proyecto de Inv. Manuel Fernández Pérez	6.652,81	0,00	-226,20	0,00	0,00	6.426,61
300661 2A00 64	Proyecto de Inv. Antonio Romerosa Nievas	7.813,41	0,00	-265,79	0,00	0,00	7.547,62
300662 2A00 64	Proyecto de Inv. Francisco Luzón Martínez	23.942,83	0,00	0,00	0,00	0,00	23.942,83
300663 2A00 64	Proyecto de Inv. J. Manuel Amo Sánchez-Fortún	8.584,68	0,00	55,81	0,00	0,00	8.640,49
300664 2A00 64	Proyecto de Inv. José Antonio Sánchez Pérez	14,03	0,00	321,96	134,80	0,00	470,79
300665 2A00 64	Proyecto de Inv. Ana Agüera López	26,67	0,00	-26,67	0,00	0,00	0,00
300666 2A00 64	Proyecto de Inv. Alfonso Robles Medina	3.230,03	0,00	-1.122,43	0,00	0,00	2.107,60
300667 2A00 64	Proyecto de Inv. Adolfo Cangas Díaz	92,23	0,00	0,00	0,00	0,00	92,23
300668 2A00 64	Proyecto de Inv. Álvaro Núñez Iglesias	81,59	0,00	-61,96	0,00	0,00	19,63
300669 2A00 64	Proyecto de Inv. Álvaro Sicilia Camacho	1.331,96	0,00	-1.033,26	0,00	0,00	298,70
300670 2A00 64	Proyecto de Inv. Luis Iribarne Martínez	894,70	0,00	-779,40	0,00	0,00	115,30
300671 2A00 64	Proyecto de Inv. El Amin Kaidi	2.075,73	0,00	743,36	0,00	0,00	2.819,09
300672 2A00 64	Proyecto de Inv. Javier Cabello Piñar	16.008,05	0,00	0,00	0,00	0,00	16.008,05
300673 2A00 64	Proyecto de Inv. Carmelo Rodríguez Torreblanca	15.015,49	0,00	0,00	0,00	0,00	15.015,49
300674 2A00 64	Proyecto de Inv. Antonio Vargas Berenguel	6.803,13	0,00	8.199,86	0,00	0,00	15.002,99
300675 2A00 64	Proyecto de Inv. Manuel Aguilar Torres	324,07	0,00	0,00	0,00	0,00	324,07
300676 2A00 64	Proyecto de Inv. Antonio Salmerón Cerdán	756,41	0,00	-5,00	0,00	0,00	751,41
300677 2A00 64	Proyecto de Inv. Miguel Urrestarazu Gavilán	793,45	0,00	0,00	0,00	0,00	793,45
300678 2A00 64	Proyecto de Inv. Francisco Camacho Ferre	5.543,22	0,00	-5.543,22	0,00	0,00	0,00
300678 2A00 700	Proyecto de Inv. Francisco Camacho Ferre	0,00	0,00	6.711,62	0,00	0,00	6.711,62
300679 2A00 64	Proyecto de Inv. Milagrosa Santos Hernández	695,04	0,00	-695,04	0,00	0,00	0,00



# Cuentas Anuales 2014

300681 2A00 64	Proyecto de Inv. Manuel Sánchez Pérez	42.839,52	0,00	-42.839,52	0,00	0,00	0,00
300682 2A00 64	Proyecto de Inv. Fco. Javier Alarcón López	16.087,54	0,00	-1.504,21	0,00	0,00	14.583,33
300683 2A00 64	Proyecto de Inv. Emilio Molina Grima	61.501,53	0,00	0,00	0,00	0,00	61.501,53
300684 2A00 64	Proyecto de Inv. Baltasar Fernández Ramírez	123,13	0,00	0,00	0,00	0,00	123,13
300685 2A00 64	Proyecto de Inv. Rafael Lozano Ruiz	755,07	0,00	0,00	0,00	0,00	755,07
300686 2A00 64	Proyecto de Inv. Andrés Sánchez Picón	9.931,07	0,00	109,46	0,00	0,00	10.040,53
300687 2A00 64	Proyecto de Inv. Antonio Fernández Barbero	615,70	0,00	0,00	0,00	0,00	615,70
300688 2A00 64	Proyecto de Inv. Ignacio Rodríguez García	0,12	0,00	-0,12	0,00	0,00	0,00
300690 2A00 64	Proyecto de Inv. J. Andrés Moreno Ruiz	1.551,86	0,00	0,00	0,00	0,00	1.551,86
300692 2A00 64	Proyecto de Inv. Manuel López Muñoz	2.215,55	0,00	-16,60	0,00	0,00	2.198,95
300693 2A00 64	Proyecto de Inv. Fernando Reche Lorite	1,79	0,00	0,00	0,00	0,00	1,79
300694 2A00 64	Proyecto de Inv. Fernando Martínez López	35,99	0,00	0,00	0,00	0,00	35,99
300695 2A00 64	Proyecto de Inv. Encarnación Soriano Ayala	3.109,60	0,00	-3.109,60	0,00	0,00	0,00
300699 2A00 64	Proyecto de Inv. Manuel Pérez García	32.120,43	0,00	-9.108,83	0,00	0,00	23.011,60
300700 2A00 64	Proyecto de Inv. Ramón Herrera de las Heras	394,21	0,00	0,00	0,00	0,00	394,21
300701 2A00 64	Proyecto de Inv. Diego López Alonso	28.570,79	0,00	41.326,72	0,00	0,00	69.897,51
300702 2A00 64	Proyecto de Inv. P09-TEP-04691, Clemente Jiménez	5.365,92	0,00	4.223,19	0,00	0,00	9.589,11
300704 2A00 64	Proyecto de Inv. RNM-6141, Acién Fernández	57.997,67	0,00	-25,00	2.025,00	0,00	59.997,67
300705 2A00 64	Proyecto de Inv. P10-TIC-06002.- Martín Garzón, Esther	20.938,85	0,00	-408,25	0,00	0,00	20.530,60
300706 2A00 64	Proyecto de Inv. Federico Arcos Ramírez	10.538,14	0,00	1.028,32	0,00	0,00	11.566,46
300707 2A00 64	Proyecto de Inv. Mª Carmen Caba Pérez	15.823,01	0,00	14.368,96	0,00	0,00	30.191,97
300708 2A00 64	Proyecto de Inv. P10-RNM-5951, José Luis Casas López	93.751,04	0,00	0,00	0,00	0,00	93.751,04
300709 2A00 64	Proyecto de Inv. Antonio José Fernández Barbero	46.776,59	0,00	41.527,35	0,00	0,00	88.303,94
300710 2A00 64	Proyecto de Inv. Emilio Galdeano Gómez	48.423,45	0,00	0,00	0,00	0,00	48.423,45
300711 2A00 64	Proyecto de Inv. Luis García Fuentes	49.295,72	0,00	277,90	42,90	0,00	49.616,52
300712 2A00 64	Proyecto de Inv. Vicente González Ruiz	50.568,75	0,00	0,00	0,00	0,00	50.568,75
300713 2A00 64	Proyecto de Inv. P10-TIC-6114, Luis F. Iribarne Martínez	84.677,21	0,00	40.316,16	0,00	0,00	124.993,37
300714 2A00 64	Proyecto de Inv. Rafael Lozano Ruiz	81.487,31	0,00	15.162,75	0,00	0,00	96.650,06
300715 2A00 64	Proyecto de Inv. Tania Mazzuca Sobczuk	30.797,51	0,00	15.075,29	0,00	0,00	45.872,80
300716 2A00 64	Proyecto de Inv. Francisco Rodríguez García	58.229,16	0,00	0,00	0,00	0,00	58.229,16
300717 2A00 64	Proyecto de Inv. Mª Carmen Salas Sanjuán	23.762,36	0,00	11.360,00	0,00	0,00	35.122,36
300718 2A00 64	Proyecto de Inv. Antonio Vargas Berenguel	89.807,59	0,00	14.298,27	0,00	0,00	104.105,86
300719 2A00 64	Proyecto de Inv. Mª Dolores Ureña Amate	5.727,10	0,00	4.875,50	0,00	0,00	10.602,60
300720 2A00 64	Proyecto de Inv. Sagrario Salaberri Ramiro	22.929,71	0,00	-478,00	0,00	0,00	22.451,71
300721 2A00 64	Proyecto de Inv. Salvador Cruz Rambaud	441,43	0,00	0,00	0,00	0,00	441,43
300722 2A00 64	Proyecto de Inv. Francisco García Camacho	52.751,53	0,00	-424,84	924,00	0,00	53.250,69
300723 2A00 64	Proyecto de Inv. Blas Torrecillas Jover	6.835,32	0,00	-57,04	0,00	0,00	6.778,28



## Cuentas Anuales 2014

300724 2A00 64	Proyecto de Inv. José Luis Guzmán Sánchez	44.834,54	0,00	-54,67	0,00	0,00	44.779,87
300725 2A00 64	Proyecto de Inv. Yolanda Cantón Castilla	31.023,18	0,00	-69,66	0,00	0,00	30.953,52
300726 2A00 64	Proyecto de Inv. Andrei Martínez Finkelshtein	14.687,74	0,00	224,92	0,00	0,00	14.912,66
300727 2A00 64	Proyecto de Inv. Javier Batlles Garrido	7.493,31	0,00	507,15	0,00	0,00	8.000,46
300728 2A00 64	Proyecto de Inv. Antonio Fernández Barbero	36.376,73	0,00	0,00	0,00	0,00	36.376,73
300729 2A00 64	Proyecto de Inv. Manuel Navarro Bernal	54.337,79	0,00	82,95	0,00	0,00	54.420,74
300730 2A00 64	Proyecto de Inv. Fernando López Ortiz	62.144,20	0,00	-15.002,56	0,00	0,00	47.141,64
300731 2A00 64	Proyecto de Inv. José Luis Guil Guerrero	31.905,30	0,00	-713,63	0,00	0,00	31.191,67
300732 2A00 64	Proyecto de Inv. Antonio Giménez Fernández	40.971,06	0,00	0,00	0,00	0,00	40.971,06
300733 2A00 64	Proyecto de Inv. Francisco Sánchez Martos	316,35	0,00	-316,35	0,00	0,00	0,00
300734 2A00 64	Proyecto de Inv. Isabel Cuadrado Guirado	13.583,50	0,00	6,00	0,00	0,00	13.589,50
300735 2A00 64	Proyecto de Inv. Carmen Senés Mottilla	12.222,89	0,00	-53,27	0,00	0,00	12.169,62
300736 2A00 64	Proyecto de Inv. Jesús de la Fuente Arias	7.585,79	0,00	12,00	0,00	0,00	7.597,79
300737 2A00 64	Proyecto de Inv. Francisco Andújar Castillo	10.590,36	0,00	-548,94	393,01	0,00	10.434,43
300738 2A00 64	Proyecto de Inv. Felipe Rodríguez Vico	19.269,08	0,00	-191,85	0,00	0,00	19.077,23
300739 2A00 64	Proyecto de Inv. José Céspedes Lorente	24.092,40	0,00	0,00	0,00	0,00	24.092,40
300740 2A00 64	Proyecto de Inv. Fernando Cañadas Pérez	16.401,88	0,00	-9.275,00	0,00	0,00	7.126,88
300741 2A00 64	Proyecto de Inv. José María Cimaedevilla Redondo	15.227,50	0,00	0,00	0,00	0,00	15.227,50
300742 2A00 64	Proyecto de Inv. José Luis López Castro	27.747,95	0,00	-165,54	0,00	0,00	27.582,41
300743 2A00 64	Proyecto de Inv. Encarnación Soriano Ayala	15.367,85	0,00	-2.310,00	0,00	0,00	13.057,85
300744 2A00 64	Proyecto de Inv. Emilio Galdeano Gómez	5.296,67	0,00	271,41	0,00	0,00	5.568,08
300745 2A00 64	Proyecto de Inv. Jesús Gil Roales-Nieto	7.509,73	0,00	0,00	0,00	0,00	7.509,73
300746 2A00 64	Proyecto de Inv. Carmen Luciano Soriano	24.186,93	0,00	0,00	0,00	0,00	24.186,93
300747 2A00 64	Proyecto de Inv. Manuel Jamilena Quesada	31.035,10	0,00	-3.003,49	2.786,13	0,00	30.817,74
300748 2A00 64	Proyecto investig., Encarnación Soriano Ayala	5.750,00	0,00	2.800,85	3.250,00	0,00	11.800,85
300749 2A00 64	Proyecto investig., Antonio Miguel Bañón Hernández	6.000,00	0,00	-501,26	0,00	0,00	5.498,74
300750 2A00 64	Proyecto investig., Jaime de Pablo Valenciano	6.000,00	0,00	375,00	0,00	0,00	6.375,00
300753 2A00 64	Proyecto de Inv. Diego López Alonso	19.547,44	0,00	-20.463,93	31.036,00	0,00	30.119,51
300756 2A00 64	Proyecto de Inv. José Ángel Aznar Sánchez	4.798,40	0,00	1.218,54	0,00	0,00	6.016,94
300757 2A00 64	Proyecto investigación, José Antonio Sánchez Pérez	35.507,83	0,00	-27.864,00	0,00	0,00	7.643,83
300758 2A00 64	Proyecto Investigación, José Román Bilbao Castro	79,51	0,00	-79,51	0,00	0,00	0,00
300760 2A00 64	Proyecto Investigación AGL2012-40150-C03-02	127.123,48	0,00	-973,19	0,00	0,00	126.150,29
300761 2A00 64	Proyecto Investigación AGL2012-39036-C03-01	46.218,23	0,00	-5.371,04	761,00	0,00	41.608,19
300762 2A00 64	Proyecto de Investigación CGL2012-39635, Casas Jiménez, José J.	42.642,52	0,00	12,00	0,00	0,00	42.654,52
300763 2A00 64	Proyecto Investigación CTQ2012-34304, Antonia Garrido Frenich	37.829,96	0,00	0,00	0,00	0,00	37.829,96
300764 2A00 64	Proyecto investigación, Jerónimo de Burgos Jiménez	116.768,41	0,00	-6.963,91	0,00	0,00	109.804,50
300765 2A00 64	Proyecto investigación, Leocadio González Casado	86.949,41	0,00	-5.153,40	0,00	0,00	81.796,01



# Cuentas Anuales 2014

300766 2A00 64	Proyecto investigación, M <sup>a</sup> Rut Jiménez Liso	58.772,75	0,00	-3.903,22	0,00	0,00	54.869,53
300767 2A00 64	Proyecto investigación, Antonio Salmerón Cerdán	9.848,20	0,00	-513,00	0,00	0,00	9.335,20
300768 2A00 64	Proyecto investigación, Francisco Sánchez Martos	113.371,14	0,00	-6.774,48	0,00	0,00	106.596,66
300769 2A00 64	Proyecto investigación, Adolfo Cangas Díaz	111.066,28	0,00	35.700,00	0,00	0,00	146.766,28
300770 2A00 64	Proyecto investigación, Andrei Martínez Finkelshtein	156.181,50	0,00	0,00	0,00	0,00	156.181,50
300771 2A00 64	Proyecto investigación, Roberto Romero González	34.509,92	0,00	107,91	0,00	0,00	34.617,83
300772 2A00 64	Proyecto investigación, Asterio Sánchez Mirón	78.314,02	0,00	-45,00	0,00	0,00	78.269,02
300773 2A00 64	PROYECTO BIO2012-39922-C02-02, ANA M. CAMARA ARTIGAS	57.316,15	0,00	1.760,80	0,00	0,00	59.076,95
300774 2A00 64	PROYECTO FFI2012-31699, LUIS CORTES RODRIGUEZ	418,91	0,00	-662,44	0,00	0,00	-243,53
300775 2A00 64	PROYECTO PSI2012-31696, INMACULADA CUBERO TALAVERA	3.346,84	0,00	-35,93	0,00	0,00	3.310,91
300776 2A00 64	PROYECTO PSI2012-39228, M.ANGELES FERNANDEZ ESTEVEZ	2.525,41	0,00	11.140,00	0,00	0,00	13.665,41
300777 2A00 64	PROYECTO PSI2012-31660, PILAR FLORES CUBOS	1.460,09	0,00	-70,40	0,00	0,00	1.389,69
300778 2A00 64	PROYECTO TIN2012-37483-C03-03, LEOCADIO GONZALEZ CASADO	103.858,18	0,00	-25,00	877,00	0,00	104.710,18
300779 2A00 64	PROYECTO AGL2012-36434, JOSE JOAQUIN MORENO CASCO	52.557,21	0,00	0,00	0,00	0,00	52.557,21
300800 2A00 64	Proyecto Investigación, Juan Carlos Gázquez Abad	3.275,20	0,00	0,00	6.280,87	0,00	9.556,07
300801 2A00 64	Proyecto RF2012-00026-C02-02, Rafael Lozano Ruiz	6.150,00	0,00	0,00	12.700,00	0,00	18.850,00
300802 2A00 64	Proyecto RTA2012-00039-C02-02, Joaquín Hernández Rodríguez	31.770,38	0,00	0,00	0,00	0,00	31.770,38
300803 2A00 64	Proyecto UNI 05/2011, Ángel Carreño Ortega	1.000,00	0,00	3.700,00	0,00	0,00	4.700,00
300804 2A00 64	Proyecto Investig., José Luis López Castro	12.000,00	0,00	0,84	0,00	0,00	12.000,84
300805 2A00 64	Proyecto Investig., Ana Agüera López	0,00	0,00	11.583,18	0,00	0,00	11.583,18
300806 2A00 64	Proyecto Investig., Francisco Andújar Castillo	0,00	0,00	13.686,76	0,00	0,00	13.686,76
300807 2A00 64	Proyecto Investig., Ignacio Fernández de las Nieves	0,00	0,00	43.947,60	0,00	0,00	43.947,60
300808 2A00 64	Proyecto Investig., Manuel Jamilena Quesada	0,00	0,00	13.465,97	0,00	0,00	13.465,97
300810 2A00 64	Proyecto Investig., José Luis López Castro	0,00	0,00	13.020,00	0,00	0,00	13.020,00
300811 2A00 64	Proyecto Investig., Rafael Lozano Ruiz	0,00	0,00	10.640,00	0,00	0,00	10.640,00
300812 2A00 64	Proyecto Investig., Pilar Martínez Ortigosa	0,00	0,00	9.338,78	0,00	0,00	9.338,78
300813 2A00 64	Proyecto Investig., José Luis Martínez Vidal	0,00	0,00	30.880,00	0,00	0,00	30.880,00
300814 2A00 64	Proyecto Investig., Rafael Rumí Rodríguez	0,00	0,00	5.554,40	0,00	0,00	5.554,40
300815 2A00 64	Proyecto Investig., José Antonio Sánchez Pérez	0,00	0,00	16.584,68	0,00	0,00	16.584,68
300816 2A00 64	Proyecto Investig., Julián Sánchez-Hermosilla López	0,00	0,00	9.342,38	0,00	0,00	9.342,38
300817 2A00 64	Proyecto Investig., Carlos Vargas Vasserot	0,00	0,00	9.336,60	0,00	0,00	9.336,60
300818 2A00 64	Proyecto Investig., M <sup>a</sup> Carmen Serrano Córcoles	0,00	0,00	0,00	0,00	0,00	0,00
300819 2A00 64	Proyecto AGL2013-49090-C02-01-R, Juan Capel Salinas	0,00	0,00	-709,24	0,00	0,00	-709,24
300820 2A00 64	Proyecto CGL2013-46873-R, Pablo Campra Madrid	0,00	0,00	0,00	0,00	0,00	0,00
300821 2A00 64	Proyecto CGL2013-48202-C02-02-R, José Andrés Moreno Ruiz	0,00	0,00	0,00	0,00	0,00	0,00
300822 2A00 64	Proyecto CGL2013-49009-C03-03-R, Mariano Simón Torres	0,00	0,00	0,00	0,00	0,00	0,00
300823 2A00 64	Proyecto CTQ2013-46398-R, José Antonio Sánchez Pérez	0,00	0,00	0,00	0,00	0,00	0,00





# Cuentas Anuales 2014

300824 2A00 64	Proyecto CTQ2013-46552-R, Emilio Molina Grima	0,00	0,00	0,00	0,00	0,00	0,00
300825 2A00 64	Proyecto CTQ2013-48380-R, Antonio Vargas Berenguel	0,00	0,00	0,00	0,00	0,00	0,00
300826 2A00 64	Proyecto TIN2013-41576-R, Luis Fernando Iribarne Martínez	0,00	0,00	0,00	0,00	0,00	0,00
300827 2A00 64	Proyecto TIN2013-44742-C04-04-R, Jesús Manuel Almendros Jiménez	0,00	0,00	0,00	0,00	0,00	0,00
300828 2A00 64	Proyecto DER2013-48416-C02-02-R, Juan Francisco Pérez Gálvez	0,00	0,00	0,00	0,00	0,00	0,00
300829 2A00 64	Proyecto TIN2013-46638-C3-1-P.- Salmerón Cerdán, Antonio	0,00	0,00	2.000,00	0,00	0,00	2.000,00
300830 2A00 64	Proyecto Investig., Rafael Lozano Ruiz	0,00	0,00	0,00	3.000,00	0,00	3.000,00
300831 2A00 64	Proyecto Investig., Amadeo Rodríguez Fernández-Alba	0,00	0,00	-27.000,00	82.831,48	0,00	55.831,48
300832 2A00 64	Proyecto Investig. RTA2013-QO056-C03-03, José Mª Fdez. Sevilla	0,00	0,00	0,00	39.114,00	0,00	39.114,00
300833 2A00 64	Proyecto Investig., RTA2013-00045-C04-03, Santiago Bonachela C.	0,00	0,00	0,00	46.566,67	0,00	46.566,67
300834 2A00 64	PROYECTO INVESTIG., ALFREDO TOLON BECERRA	0,00	0,00	0,00	0,00	0,00	0,00
300835 2A00 64	PROYECTO INVESTIG., CARLOS VARGAS VASSEROT	0,00	0,00	0,00	0,00	0,00	0,00
300836 2A00 64	PROYECTO INVESTIG., RAFAEL QUIROSA-CHEYROUZE MUÑOZ	0,00	0,00	0,00	0,00	0,00	0,00
300838 2A00 64	Proyecto Investig., José Domingo Álvarez Hervás	0,00	0,00	0,00	0,00	0,00	0,00
300839 2A00 64	Proyecto Investig., Juana López Redondo	0,00	0,00	0,00	0,00	0,00	0,00
300840 2A00 64	PROYECTO INVESTIG., JOSE LUIS LOPEZ CASTRO	0,00	0,00	0,00	0,00	0,00	0,00
308888 2A00 64	Presupuesto Proyectos de Investigación	0,00	0,00	0,00	0,00	728.391,39	-728.391,39
310029 2A00 64	Gastos indirectos Proyecto de Invest. 300029	10.682,20	0,00	0,00	0,00	0,00	10.682,20
350014 2A00 64	Proyecto Europeo - Emilio Molina Grima	0,91	0,00	-0,91	0,00	0,00	0,00
350016 2A00 64	Proyecto Europeo - Antonio Romerosa Nievas	477,25	0,00	0,00	0,00	0,00	477,25
350018 2A00 64	Proyecto U. E. - Mª Jesús Asensio del Águila	3.053,91	0,00	0,00	0,00	0,00	3.053,91
350024 2A00 64	Proyecto U. E. Amadeo Rodríguez Fernández-Alba	55.599,79	0,00	25.067,93	70.008,75	0,00	150.676,47
350025 2A00 64	Proyecto U. E. Mª José López López	44.227,37	0,00	-25,00	3.412,50	0,00	47.614,87
350026 2A00 64	Proyecto U. E. Antonio Vargas Berenguel	10.650,86	0,00	8.370,57	16.402,00	0,00	35.423,43
350027 2A00 64	Proyecto U. E. Aquafuel	35.032,40	0,00	0,00	0,00	0,00	35.032,40
350028 2A00 64	Proyecto U. E. Francisco Gabriel Acién Fernández	22.113,55	0,00	-9.000,00	43.679,95	0,00	56.793,50
350029 2A00 64	Proyecto Europeo EFSA Fco. Javier Egea González	4.219,18	0,00	-7.230,00	0,00	0,00	-3.010,82
350030 2A00 64	Proyecto AGROTEC (Convocatoria PORTEFEX)	3.833,78	0,00	0,00	47.193,76	0,00	51.027,54
350031 2A00 349	Proyecto de Inv. 0087_TRANSHABITAT_2_E	0,00	0,00	24,00	0,00	0,00	24,00
350031 2A00 64	Proyecto de Inv. 0087_TRANSHABITAT_2_E	23.855,19	0,00	5.619,56	35.083,89	0,00	64.558,64
350031 2A00 790	Proyecto de Inv. 0087_TRANSHABITAT_2_E	0,00	0,00	2.500,00	0,00	0,00	2.500,00
350032 2A00 64	Proyecto de Inv. 0051_ANDALUCIA_INTEGRA_2_E	5.741,27	0,00	-60.942,71	73.485,63	0,00	18.284,19
350033 2A00 64	Proyecto de Inv. 0079_PARALELO_36_CIME_AM_2_E	14.024,54	0,00	-98.505,41	150.975,80	0,00	66.494,93
350033 2A00 750	Proyecto de Inv. 0079_PARALELO_36_CIME_AM_2_E	0,00	0,00	11.609,89	0,00	0,00	11.609,89
350034 2A00 64	Proyecto de Inv. 0066_ALBORAN_2_E	5.105,87	0,00	-4.244,89	8.626,79	0,00	9.487,77
350035 2A00 64	Proyecto de Inv. 0072_CAMPUS_EAGUA_2_E	1.184,85	0,00	0,00	30.657,97	0,00	31.842,82
350036 2A00 64	Proyecto de Inv. Fco. Gabriel Acién Fernández	12.836,69	0,00	147,00	46.150,79	0,00	59.134,48



# Cuentas Anuales 2014

350037 2A00 64	Proyecto de Investigación CO2REDUCTDINUCLEAT	18.011,02	0,00	-2.597,95	23.568,17	0,00	38.981,24
350038 2A00 64	Proyecto SAFEMED, Emilio Galdeano Gómez	29.068,62	0,00	-7.725,50	5.000,00	0,00	26.343,12
350039 2A00 64	Proyecto Europeo FOODSNIFER, Amadeo Rodríguez Fdez.-Alba	10.423,46	0,00	-18.004,70	0,00	0,00	-7.581,24
350040 2A00 64	Proyecto INT.RE.COOP, Luis Fdez.-Revuelta Pérez	11.489,46	0,00	0,00	0,00	0,00	11.489,46
350041 2A00 64	Proyecto MANAGER, Fco. Gabriel Acien Fernández	29.629,08	0,00	36.040,48	0,00	0,00	65.669,56
350042 2A00 64	Proyecto AMIDST, Antonio Salmerón Cerdán	12.785,00	0,00	-12.810,00	0,00	0,00	-25,00
350043 2A00 64	Proyecto Europeo EFSA, Fco. Javier Egea González	3.615,00	0,00	7.230,00	0,00	0,00	10.845,00
350044 2A00 64	Proyecto Europeo TEAP, Fernando Bienvenido Bárcena	300.300,00	0,00	-211.365,37	0,00	0,00	88.934,63
350044 2A00 741	Proyecto Europeo TEAP, Fernando Bienvenido Bárcena	0,00	0,00	62.370,00	0,00	0,00	62.370,00
350044 2A00 790	Proyecto Europeo TEAP, Fernando Bienvenido Bárcena	0,00	0,00	148.995,00	0,00	0,00	148.995,00
350045 2A00 64	Proyecto Investig. C-Bird, Emilio Galdeano Gómez	0,00	0,00	0,00	15.410,18	0,00	15.410,18
350046 2A00 64	Proyecto SFERAI, Manuel Pérez García	0,00	0,00	-22.000,00	88.780,15	0,00	66.780,15
350047 2A00 64	Proyecto POXTEFEX COPTRUST, Fernando Aguilar Torres	0,00	0,00	123.965,10	0,00	0,00	123.965,10
350048 2A00 64	Proyecto CYCLON HIT, Antonio Vargas Berenguel	0,00	0,00	-991,18	0,00	0,00	-991,18
350049 2A00 64	Proyecto Europeo INIA, Amadeo Rodríguez Fdez-Alba	0,00	0,00	-20.000,00	0,00	0,00	-20.000,00
400002 2A00 64	Contrato de Inv. José Luis Martínez Vidal	1.269,10	0,00	0,00	0,00	0,00	1.269,10
400041 2A00 64	Contrato de Inv. Hermelindo Castro Nogueira	99,04	0,00	0,00	0,00	99,04	0,00
400047 2A00 64	Contrato de Inv. José Luis Martínez Vidal	0,13	0,00	0,00	0,00	0,00	0,13
400073 2A00 64	Contrato de Inv. Luis Fernández-Revuelta Pérez	12.847,23	0,00	16.561,89	0,00	0,00	29.409,12
400088 2A00 64	Contrato de Inv. Rafael Lozano Ruiz	3.572,14	0,00	0,00	0,00	0,00	3.572,14
400150 2A00 64	Contrato de Inv. Carlos Aguilera Díaz	290,92	0,00	0,00	0,00	290,92	0,00
400174 2A00 64	Contrato de Inv. Joaquín Hernández Rodríguez	1.561,07	0,00	0,00	0,00	0,00	1.561,07
400178 2A00 64	Contrato de Inv. Manuel de la Fuente Arias	166,87	0,00	-136,43	0,00	0,00	30,44
400208 2A00 64	Contrato de Inv. Francisco Manzano Agugliaro	5.680,35	0,00	-0,84	0,00	0,00	5.679,51
400226 2A00 64	Contrato de Inv. Fco. Javier Egea González	113,50	0,00	0,00	0,00	0,00	113,50
400236 2A00 64	Contrato de Inv. Francisco Gómez Mercado	0,24	0,00	0,00	0,00	0,24	0,00
400240 2A00 64	Contrato de Inv. José Antonio López Martínez	3,79	0,00	0,00	0,00	3,79	0,00
400243 2A00 64	Contrato de Inv. Antonio Pulido Bosch	0,17	0,00	-0,11	0,00	0,00	0,06
400256 2A00 64	Contrato de Inv. Manuel Ortega Rivas	5.404,30	0,00	0,00	0,00	0,00	5.404,30
400285 2A00 64	Contrato de Inv. Fco. de Asís López Cruces	1.034,57	0,00	-166,09	0,00	0,00	868,48
400302 2A00 64	Contrato de Inv. Trinidad Angosto Trillo	817,65	0,00	0,00	0,00	0,00	817,65
400311 2A00 64	Contrato de Inv. José Luis Martínez Vidal	106.104,97	0,00	-99.911,53	0,00	0,00	6.193,44
400329 2A00 64	Contrato de Inv. Inmaculada García Fernández	137,02	0,00	0,00	0,00	137,02	0,00
400333 2A00 64	Contrato de Inv. Jerónimo de Burgos Jiménez	1.477,71	0,00	-153,50	0,00	0,00	1.324,21
400351 2A00 64	Contrato de Inv. Antonia Garrido Frenich	3.389,52	0,00	0,00	0,00	0,00	3.389,52
400367 2A00 64	Contrato de Inv. Andrés Sánchez Picón	354,62	0,00	-114,46	0,00	0,00	240,16
400370 2A00 64	Contrato de Inv. Encarnación Soriano Ayala	446,96	0,00	-4,35	0,00	0,00	442,61



## Cuentas Anuales 2014

400371 2A00 64	Contrato de Inv. "Atlas entomológico del P. Natural Cabo de Gata"	6.570,12	0,00	0,00	0,00	0,00	6.570,12
400373 2A00 64	Contrato de Inv. Manuel Berenguel Soria	637,50	0,00	450,00	0,00	0,00	1.087,50
400374 2A00 64	Contrato de Inv. Samuel Túnez Rodríguez	19,58	0,00	50,00	0,00	0,00	69,58
400377 2A00 64	Contrato de Inv. Eduardo Gallego Arjona	18,28	0,00	0,00	0,00	18,28	0,00
400380 2A00 64	Contrato de Inv. José Luis Martínez Vidal	0,10	0,00	0,00	0,00	0,00	0,10
400384 2A00 64	Contrato de Inv. Manuel Ángel Aguilar Torres	226,54	0,00	1.051,88	0,00	0,00	1.278,42
400386 2A00 64	Contrato de Inv. José R. Díaz Álvarez	51,95	0,00	0,00	0,00	0,00	51,95
400396 2A00 64	Contrato de Inv. Rosa Mª Chica y Manuel Pérez García	40,78	0,00	0,00	0,00	0,00	40,78
400397 2A00 64	Contrato de Inv. Juan Mota Poveda	14.131,33	0,00	0,00	0,00	0,00	14.131,33
400399 2A00 64	Contrato de Inv. Cecilio Oyonarte Gutiérrez	706,62	0,00	63,24	0,00	0,00	769,86
400402 2A00 64	Contrato de Inv. Antonio J. Casimiro Andújar	2.471,76	0,00	1.015,24	0,00	0,00	3.487,00
400405 2A00 64	Contrato de Inv. Miguel Urrestarazu Gavilán	60,18	0,00	-567,25	0,00	0,00	-507,07
400413 2A00 64	Contrato de Inv. Miguel Pérez Valls	1.194,17	0,00	476,34	0,00	0,00	1.670,51
400415 2A00 64	Contrato de Inv. Miguel Cueto Romero	7.507,16	0,00	-34,80	0,00	0,00	7.472,36
400416 2A00 64	Contrato de Inv. Ignacio J. Colomer y Antonio García Buendía	5,12	0,00	0,00	0,00	0,00	5,12
400417 2A00 64	Contrato de Inv. Rafael Lozano Ruiz	7.948,70	0,00	0,00	0,00	0,00	7.948,70
400422 2A00 64	Contrato de Inv. Carmelo Rodríguez Torreblanca	1.490,12	0,00	-65,96	0,00	0,00	1.424,16
400425 2A00 64	Contrato de Inv. Jaime de Pablo Valenciano	907,97	0,00	0,00	0,00	0,00	907,97
400431 2A00 64	Contrato de Inv. Pedro Aguilera Aguilera	1.156,62	0,00	0,00	0,00	0,00	1.156,62
400435 2A00 64	Contrato de Inv. Julio César Tello Marquina	2.238,82	0,00	0,00	0,00	0,00	2.238,82
400446 2A00 64	Convenio con el C.H. Torrecárdenas para curso de formación	0,45	0,00	0,00	0,00	0,45	0,00
400451 2A00 64	Contrato de Inv. Acusur, S.A.	37.646,60	0,00	-21,05	0,00	0,00	37.625,55
400456 2A00 64	Contrato de Inv. José Manuel Ortega Egea	2.919,28	0,00	-847,91	0,00	0,00	2.071,37
400462 2A00 64	Contrato de Inv. - Rijk Zwaan Ibérica, S.A.	18,97	0,00	0,00	0,00	0,00	18,97
400471 2A00 64	Contrato de Inv. - Enza Zaden España, S.L:	16.710,54	0,00	1.953,04	0,00	0,00	18.663,58
400483 2A00 64	Contrato de Inv. - Albaida Recursos Naturales y Medioambientales	27,57	0,00	0,00	0,00	0,00	27,57
400486 2A00 64	Contrato de Inv. Juan Martínez López	4.223,22	0,00	0,00	0,00	0,00	4.223,22
400487 2A00 64	Contrato de Inv. - Zeta Seeds, S.L:	4.283,47	0,00	0,00	0,00	0,00	4.283,47
400489 2A00 64	Contrato de Inv. - Mónsul Ingeniería	0,00	0,00	0,00	0,00	0,00	0,00
400492 2A00 64	Contrato de Inv. Mª Victoria Román González	188,90	0,00	-62,41	0,00	0,00	126,49
400506 2A00 64	Contrato de Inv. - Ayuntamiento de Carboneras	192,96	0,00	0,00	0,00	192,96	0,00
400507 2A00 64	Contrato de Inv. Francisco Checa Olmos	1.203,73	0,00	1.457,97	0,00	0,00	2.661,70
400516 2A00 64	Contrato de Inv. Carlos J. Cano Guillén	2.662,50	0,00	0,00	0,00	0,00	2.662,50
400519 2A00 64	Contrato de Inv. Rafael Lozano Ruiz	45.915,06	0,00	-12.550,35	0,00	0,00	33.364,71
400519 2A00 790	Contrato de Inv. Rafael Lozano Ruiz	0,00	0,00	3.000,00	0,00	0,00	3.000,00
400520 2A00 64	Contrato de Inv. - Palandus, S.L.L.	3.047,89	0,00	-0,86	0,00	0,00	3.047,03
400525 2A00 64	Contrato de Inv. - Dupont	5.066,51	0,00	4.680,01	0,00	0,00	9.746,52





# Cuentas Anuales 2014

400538 2A00 64	Contrato de Inv. Javier Cabello Piñar	41,57	0,00	0,00	0,00	41,57	0,00
400541 2A00 64	Contrato de Inv. Antonio Casimiro Andújar	1.271,17	0,00	-221,09	0,00	0,00	1.050,08
400544 2A00 64	Contrato de Inv. Luis Fernández-Revuelta Pérez	2.707,30	0,00	-149,05	0,00	0,00	2.558,25
400547 2A00 64	Contrato de Inv. Leonardo Cazorla	8.602,96	0,00	-327,41	0,00	0,00	8.275,55
400548 2A00 64	Contrato de Inv. M <sup>a</sup> Victoria Román	10.612,23	0,00	0,00	0,00	0,00	10.612,23
400551 2A00 64	Contrato de Inv. Juan F. Mota Poveda	867,82	0,00	-43,00	0,00	0,00	824,82
400552 2A00 64	Contrato de Inv. Julio C. Tello Marquina	2.680,86	0,00	0,00	0,00	0,00	2.680,86
400553 2A00 64	Contrato de Inv. Trinidad Angosto Trillo	12.179,35	0,00	-11.000,00	0,00	0,00	1.179,35
400557 2A00 64	Contrato de Inv. Rafael Cañero León	1.518,38	0,00	0,00	0,00	0,00	1.518,38
400560 2A00 64	Contrato de Inv. Francisco J. Arrebolas Liébanas	719,51	0,00	0,00	0,00	0,00	719,51
400561 2A00 64	Contrato de Inv. José Antonio Plaza Úbeda	95,20	0,00	0,00	0,00	0,00	95,20
400565 2A00 64	Contrato de Inv. Gonzalo Herranz	16,14	0,00	0,00	0,00	0,00	16,14
400567 2A00 64	Contrato de Inv. Julián Sánchez-Hermosilla López	6.670,63	0,00	-150,00	0,00	0,00	6.520,63
400576 2A00 64	Contrato de Inv. Luis Esteban Cerdán	1.798,58	0,00	0,00	0,00	0,00	1.798,58
400577 2A00 64	Contrato de Inv. Julio César Tello Marquina	1.761,73	0,00	0,00	0,00	0,00	1.761,73
400579 2A00 64	Contrato de Inv. Fernando López Ortiz	10.449,68	0,00	0,00	0,00	0,00	10.449,68
400581 2A00 64	Contrato de Inv. Silvia Jiménez Becker	82,04	0,00	0,00	0,00	82,04	0,00
400586 2A00 64	Contrato de Inv. Javier Martínez del Río	3.712,64	0,00	-195,75	0,00	0,00	3.516,89
400592 2A00 64	Contrato de Inv. Diego Valera Martínez	5.204,37	0,00	-684,26	0,00	0,00	4.520,11
400594 2A00 64	Contrato de Inv. José M <sup>a</sup> Fernández Sevilla	9.630,97	0,00	4.203,99	0,00	0,00	13.834,96
400602 2A00 64	Contrato de Inv. Juan Carlos Checa Olmos	3.000,00	0,00	0,00	0,00	0,00	3.000,00
400608 2A00 64	Contrato de Inv. Francisco Checa Olmos	8.272,45	0,00	0,00	0,00	0,00	8.272,45
400612 2A00 64	Contrato de Inv. Fernando García Barroso	973,78	0,00	0,00	0,00	0,00	973,78
400614 2A00 64	Contrato de Inv. Francisco Checa Olmos	4.901,73	0,00	-810,14	0,00	0,00	4.091,59
400615 2A00 64	Contrato de Inv. Francisco Checa Olmos	2.216,62	0,00	-1.416,62	0,00	0,00	800,00
400616 2A00 64	Contrato de Inv. Enrique López Carrique	8.231,71	0,00	-680,48	0,00	0,00	7.551,23
400618 2A00 64	Contrato de Inv. Francisco Herrera Cuadra	0,61	0,00	0,00	0,00	0,61	0,00
400619 2A00 64	Contrato de Inv. Eduardo Garzón Garzón	22,01	0,00	0,00	0,00	0,00	22,01
400622 2A00 64	Contrato de Inv. Manuel Navarro Bernal	8.664,40	0,00	-1.588,64	0,00	0,00	7.075,76
400623 2A00 64	Contrato de Inv. Ángel Carreño Ortega	2.585,20	0,00	-1.500,00	0,00	0,00	1.085,20
400625 2A00 64	Contrato de Inv. José Antonio Sánchez Pérez	27,82	0,00	0,00	0,00	0,00	27,82
400626 2A00 64	Contrato de Inv. José J. Céspedes Lorente	121,91	0,00	0,00	0,00	0,00	121,91
400628 2A00 64	Contrato de Inv. Rafael Lozano Ruiz	4.948,44	0,00	0,00	0,00	0,00	4.948,44
400630 2A00 64	Contrato de Inv. Antonia Garrido French	696,11	0,00	-31,73	0,00	0,00	664,38
400633 2A00 64	Contrato de Inv. José Luis Martínez Vidal	55.715,06	0,00	0,00	0,00	0,00	55.715,06
400634 2A00 64	Contrato de Inv. Pablo Pumares Fernández	10.711,64	0,00	200,00	0,00	0,00	10.911,64
400635 2A00 64	Contrato de Inv. José Luis Martínez Vidal	44.937,65	0,00	-44.937,65	0,00	0,00	0,00



## Cuentas Anuales 2014

400637 2A00 64	Contrato de Inv. José Antonio Salinas Andújar	1,77	0,00	0,00	0,00	0,00	1,77
400643 2A00 64	Contrato de Inv. Rafael Lozano Ruiz	9.829,59	0,00	-1.301,19	0,00	0,00	8.528,40
400651 2A00 64	Contrato de Inv. Diego Valera Martínez	47,53	0,00	350,00	0,00	0,00	397,53
400654 2A00 64	Contrato de Inv. M <sup>a</sup> Victoria Román González	18.014,96	0,00	0,00	0,00	0,00	18.014,96
400659 2A00 64	Contrato de Inv. Andrés Sánchez Picón	1.460,38	0,00	-294,27	0,00	0,00	1.166,11
400661 2A00 64	Contrato de Inv. José Antonio Salinas Andújar	2.360,85	0,00	238,90	0,00	0,00	2.599,75
400664 2A00 64	Contrato de Inv. José Jesús Casas Jiménez	949,15	0,00	-949,15	0,00	0,00	0,00
400665 2A00 64	Contrato de Inv. Antonio Pulido Bosch	9.328,62	0,00	1.000,11	0,00	0,00	10.328,73
400667 2A00 64	Contrato de Inv. Santiago Bonachela Castaño	3.337,37	0,00	0,00	0,00	0,00	3.337,37
400668 2A00 64	Contrato de Inv. Francisco Rodríguez Díaz	0,18	0,00	-0,18	0,00	0,00	0,00
400672 2A00 64	Contrato de Inv. Juan Mota Poveda	5.181,05	0,00	-248,42	0,00	0,00	4.932,63
400673 2A00 64	Contrato de Inv. José R. Díaz Álvarez	2.901,05	0,00	-240,26	0,00	0,00	2.660,79
400674 2A00 64	Contrato de Inv. Francisco Rodríguez Díaz	366,79	0,00	17,88	0,00	0,00	384,67
400676 2A00 64	Contrato de Inv. Manuel Sánchez Pérez	6,48	0,00	0,00	0,00	0,00	6,48
400678 2A00 64	Contrato de Inv. Juan Antonio Sánchez Garrido	2.481,26	0,00	2.032,21	0,00	0,00	4.513,47
400679 2A00 64	Contrato de Inv. Manuel Berenguel Soria	2.359,04	0,00	0,00	0,00	0,00	2.359,04
400686 2A00 64	Contrato de Inv. José Antonio Sánchez Pérez	84,38	0,00	0,00	0,00	0,00	84,38
400687 2A00 64	Contrato de Inv. Emilio Molina Grima	4,51	0,00	0,00	0,00	4,51	0,00
400693 2A00 64	Contrato de Inv. Miguel Urrestarazu Gavilán	0,21	0,00	0,00	0,00	0,21	0,00
400697 2A00 64	Contrato de Inv. Eduardo Garzón Garzón	3.108,44	0,00	-1.000,00	0,00	0,00	2.108,44
400700 2A00 64	Contrato de Inv. Francisco Checa Olmos	101,35	0,00	-41,35	0,00	0,00	60,00
400704 2A00 64	Contrato de Inv. Vicente González Ruiz	1.174,93	0,00	0,00	0,00	0,00	1.174,93
400705 2A00 64	Contrato de Inv. José Luis Guzmán Sánchez	35,70	0,00	0,00	0,00	0,00	35,70
400707 2A00 64	Contrato de Inv. Pilar Rodríguez Martínez	0,30	0,00	0,00	0,00	0,30	0,00
400708 2A00 64	Contrato de Inv. José Luis López Castro	8.897,51	0,00	0,00	0,00	0,00	8.897,51
400710 2A00 64	Contrato de Inv. Juan Carlos Pérez Mesa	4.898,87	0,00	-243,48	0,00	0,00	4.655,39
400712 2A00 64	Contrato de Inv. Rafael Lozano Ruiz	23.678,02	0,00	-2.500,00	0,00	0,00	21.178,02
400713 2A00 64	Contrato de Inv. M <sup>a</sup> Trinidad Angosto Trillo	2.184,70	0,00	0,00	0,00	0,00	2.184,70
400714 2A00 64	Contrato de Inv. Pilar Rodríguez Martínez	379,53	0,00	0,00	0,00	379,53	0,00
400715 2A00 64	Contrato de Inv. Miguel Urrestarazu Gavilán	7,32	0,00	0,00	0,00	0,00	7,32
400723 2A00 64	Contrato de Inv. Rafael Lozano Ruiz	5.385,44	0,00	0,00	0,00	0,00	5.385,44
400726 2A00 64	Contrato de Inv. Milagrosa Santos Hernández	4,11	0,00	0,00	0,00	0,00	4,11
400727 2A00 64	Contrato de Inv. Rafael Quirosa-Cheyrouze	1,33	0,00	0,00	0,00	1,33	0,00
400734 2A00 64	Contrato de Inv. M <sup>a</sup> Victoria Román González	10.795,83	0,00	0,00	0,00	0,00	10.795,83
400735 2A00 64	Contrato de Inv. Manuel Jamilena Quesada	0,93	0,00	0,00	0,00	0,93	0,00
400736 2A00 64	Contrato de Inv. Hermelindo Castro Nogueira	672,03	0,00	-57,20	0,00	0,00	614,83
400737 2A00 64	Contrato de Inv. Hermelindo Castro Nogueira	44.366,08	0,00	-23.507,84	0,00	0,00	20.858,24



## Cuentas Anuales 2014

400738 2A00 64	Contrato de Inv. Hermelindo Castro Nogueira	80,50	0,00	-44,65	0,00	0,00	35,85
400740 2A00 64	Contrato de Inv. Manuel Berenguel Soria	4.028,64	0,00	-646,87	0,00	0,00	3.381,77
400743 2A00 64	Contrato de Inv. Alfonso Robles Medina	0,37	0,00	0,00	0,00	0,00	0,37
400745 2A00 485	Contrato de Inv. Pilar Rodríguez Martínez	0,00	0,00	273,15	0,00	0,00	273,15
400745 2A00 64	Contrato de Inv. Pilar Rodríguez Martínez	16.927,80	0,00	-918,15	0,00	0,00	16.009,65
400746 2A00 64	Contrato de Inv. Emilio Molina Grima	0,67	0,00	-0,67	0,00	0,00	0,00
400747 2A00 64	Contrato de Inv. José Antonio Sánchez Pérez	3.744,99	0,00	-484,36	0,00	0,00	3.260,63
400751 2A00 64	Contrato de Inv. Juan F. Mota Poveda	16,37	0,00	0,00	0,00	0,00	16,37
400754 2A00 64	Contrato de Inv. Fco. Camacho Ferre y Fernando Diánez	5.742,72	0,00	0,00	0,00	0,00	5.742,72
400757 2A00 64	Contrato de Inv. José Luis Guil Guerrero	3,21	0,00	0,00	0,00	0,00	3,21
400759 2A00 64	Contrato de Inv. Pedro Aguilera Aguilera	73.305,15	0,00	0,00	0,00	0,00	73.305,15
400764 2A00 64	Contrato de Inv. Francisco Manzano Agugliaro	0,09	0,00	0,00	0,00	0,09	0,00
400765 2A00 64	Contrato de Inv. Antonia Garrido Frenich	38.451,07	0,00	-32.796,89	0,00	0,00	5.654,18
400766 2A00 64	Contrato de Inv. Rafael Lozano Ruiz	51.554,40	0,00	-9.000,00	0,00	0,00	42.554,40
400767 2A00 64	Contrato de Inv. Rafael Lozano Ruiz	21.068,70	0,00	0,00	0,00	0,00	21.068,70
400770 2A00 64	Contrato de Inv. José Miguel Martínez y Ernestina Azor	161,59	0,00	0,00	0,00	0,00	161,59
400771 2A00 64	Contrato de Inv. José Miguel Martínez López	2.497,52	0,00	0,00	0,00	0,00	2.497,52
400772 2A00 64	Contrato de Inv. José Miguel Martínez López	3.080,78	0,00	0,00	0,00	0,00	3.080,78
400774 2A00 64	Contrato de Inv. Eduardo Garzón Garzón	72,79	0,00	0,00	0,00	0,00	72,79
400775 2A00 64	Contrato de Inv. Rafael Lozano Ruiz	39.691,35	0,00	0,00	0,00	0,00	39.691,35
400776 2A00 64	Contrato de Inv. José Luis López Castro	334,05	0,00	206,68	0,00	0,00	540,73
400779 2A00 64	Contrato de Inv. Antonio Murillo Cancho	5.266,46	0,00	0,00	0,00	0,00	5.266,46
400780 2A00 64	Contrato de Inv. Matías Valverde Romera	32,20	0,00	0,00	0,00	0,00	32,20
400781 2A00 64	Contrato de Inv. Francisco Sánchez Martos	13,97	0,00	0,00	0,00	13,97	0,00
400786 2A00 64	Contrato de Inv. Milagrosa Santos Hernández	0,96	0,00	0,00	0,00	0,00	0,96
400787 2A00 64	Contrato de Inv. Alfonso Robles Medina	11,26	0,00	0,00	0,00	0,00	11,26
400789 2A00 64	Contrato de Inv. M <sup>a</sup> Carmen Quiles Cabrera	347,83	0,00	0,00	0,00	0,00	347,83
400790 2A00 64	Contrato de Inv. Alfonso Robles Medina	6.794,87	0,00	-16,20	0,00	0,00	6.778,67
400791 2A00 64	Contrato de Inv. Juan Capel Salinas	12.438,57	0,00	-1.184,21	0,00	0,00	11.254,36
400795 2A00 64	Contrato de Inv. Martínez López y Azor Martínez	15.830,90	0,00	-41,65	0,00	0,00	15.789,25
400798 2A00 64	Contrato de Inv. Amadeo Rodríguez	13.706,90	0,00	0,00	0,00	0,00	13.706,90
400799 2A00 64	Contrato de Inv. Francisco Camacho Ferre	15.106,53	0,00	0,00	0,00	0,00	15.106,53
400800 2A00 64	Contrato de Inv. Antonio Rojas Tejada	136,12	0,00	-11,95	0,00	0,00	124,17
400801 2A00 64	Contrato de Inv. M <sup>a</sup> del Mar Martín García	264,35	0,00	0,00	0,00	0,00	264,35
400802 2A00 64	Contrato de Inv. Manuel Peñalver Castillo	230,20	0,00	0,00	0,00	0,00	230,20
400803 2A00 64	Contrato de Inv. Juan Gisbert Gallego	24.000,00	0,00	0,00	0,00	0,00	24.000,00
400804 2A00 64	Contrato de Inv. Diego Valera Martínez	2.790,68	0,00	-350,00	0,00	0,00	2.440,68



## Cuentas Anuales 2014

400805 2A00 64	Contrato de Inv. Ignacio Rodríguez García	2.491,44	0,00	5.851,53	0,00	0,00	8.342,97
400806 2A00 64	Contrato de Inv. José García Pérez	73.500,59	0,00	0,00	0,00	0,00	73.500,59
400809 2A00 64	Contrato de Inv. Juan F. Mota Poveda	0,58	0,00	0,00	0,00	0,00	0,58
400811 2A00 64	Contrato de Inv. Pablo Barranco Vega	738,34	0,00	21,58	0,00	0,00	759,92
400814 2A00 64	Contrato de Inv. Fco. Javier Batlles Garrido	72.205,08	0,00	-5.000,00	0,00	0,00	67.205,08
400817 2A00 64	Contrato de Inv. Fco. Javier Batlles Garrido	4.198,59	0,00	378,61	0,00	0,00	4.577,20
400819 2A00 64	Contrato de Inv. Emilio Molina Grima	20.994,97	0,00	-1.183,97	0,00	0,00	19.811,00
400821 2A00 64	Contrato de Inv. Emilio Galdeano Gómez	0,10	0,00	0,00	0,00	0,10	0,00
400823 2A00 64	Contrato de Inv. Pablo Barranco Vega	246,58	0,00	-21,58	0,00	0,00	225,00
400824 2A00 64	Contrato de Inv. Emilio Galdeano Gómez	0,92	0,00	0,00	0,00	0,92	0,00
400827 2A00 64	Contrato de Inv. José Luis López Castro	5.218,80	0,00	0,00	0,00	0,00	5.218,80
400831 2A00 64	Contrato de Inv. Álvaro Sicilia Camacho	4.148,08	0,00	822,81	0,00	0,00	4.970,89
400833 2A00 64	Contrato de Inv. José Antonio Sánchez Pérez	94,64	0,00	0,00	0,00	0,00	94,64
400834 2A00 64	Contrato de Inv. Juan Carlos Pérez Mesa	4.082,64	0,00	-90,70	0,00	0,00	3.991,94
400838 2A00 64	Contrato de Inv. Pablo Pumares Fernández	334,61	0,00	0,00	0,00	0,00	334,61
400840 2A00 64	Contrato de Inv. Hermelindo Castro Nogueira	382.506,97	0,00	-60.259,26	0,00	0,00	322.247,71
400840 2A00 710	Contrato de Inv. Hermelindo Castro Nogueira	0,00	0,00	8.890,16	0,00	0,00	8.890,16
400843 2A00 64	Contrato de Inv. Fco. Gabriel Acién Fernández	14.170,29	0,00	-855,68	0,00	0,00	13.314,61
400847 2A00 64	Contrato de Inv. José Antonio Sánchez Pérez	0,47	0,00	0,00	0,00	0,00	0,47
400848 2A00 64	Contrato de Inv. José Antonio Salinas Andújar	1.484,72	0,00	0,00	6.047,12	0,00	7.531,84
400850 2A00 64	Contrato de Inv. José Antonio Salinas Andújar	10.434,78	0,00	0,00	0,00	0,00	10.434,78
400851 2A00 64	Contrato de Inv. Inmaculada García Fernández	1.717,20	0,00	0,00	0,00	0,00	1.717,20
400852 2A00 64	Contrato de Inv. José Manuel Ortega Egea	9.375,90	0,00	0,00	0,00	0,00	9.375,90
400854 2A00 64	Contrato de Inv. José Luis Martínez Vidal	54.495,72	0,00	126.266,86	0,00	0,00	180.762,58
400858 2A00 64	Contrato de Inv. Antonio Salmerón Cerdán	32.196,97	0,00	0,00	0,00	0,00	32.196,97
400860 2A00 64	Contrato de Inv. Ángel Callejón y José A. López	45,35	0,00	0,00	0,00	0,00	45,35
400863 2A00 64	Contrato de Inv. José Luis Casas López	3,38	0,00	0,00	0,00	0,00	3,38
400865 2A00 64	Contrato de Inv. Francisco Rodríguez y Manuel Cantón	157.200,81	0,00	-17,41	0,00	0,00	157.183,40
400869 2A00 64	Contrato de Inv. José Luis Guil Guerrero	55.962,43	0,00	1.977,99	0,00	0,00	57.940,42
400872 2A00 64	Contrato de Inv. Julián Sánchez-Hermosilla López	1.047,03	0,00	0,00	0,00	0,00	1.047,03
400876 2A00 64	Contrato de Inv. José A. Gázquez Parra y José Mª Calaforra	547,14	0,00	0,00	0,00	0,00	547,14
400877 2A00 64	Contrato de Inv. José A. Gázquez Parra y José Mª Calaforra	4,52	0,00	0,00	0,00	0,00	4,52
400878 2A00 64	Contrato de Inv. Mª Carmen Salas Sanjuan	325,15	0,00	-9,24	0,00	0,00	315,91
400879 2A00 64	Contrato de Inv. Nazario Yuste Rosell	183,96	0,00	0,00	0,00	0,00	183,96
400880 2A00 64	Contrato de Inv. Carlos Vargas Vasserot	59,66	0,00	0,00	0,00	0,00	59,66
400882 2A00 64	Contrato de Inv. José Mª Calaforra Chordi	1,58	0,00	-1,58	0,00	0,00	0,00
400883 2A00 64	Contrato de Inv. Acién Fernández y Molina Grima	38.120,68	0,00	-5.537,76	0,00	0,00	32.582,92



## Cuentas Anuales 2014

400887 2A00 64	Contrato de Inv. Andrés García Lorca	17,11	0,00	0,00	0,00	0,00	17,11
400888 2A00 64	Contrato de Inv. Juan Capel Salinas	73.270,70	0,00	-20.168,71	0,00	0,00	53.101,99
400889 2A00 64	Contrato de Inv. Fco. Gabriel Acién Fernández	22.418,13	0,00	1.390,14	0,00	0,00	23.808,27
400890 2A00 64	Contrato de Inv. Francisco G. Acién Fernández	965,34	0,00	0,00	0,00	0,00	965,34
400891 2A00 64	Contrato de Inv. Luis F. Iribarne Martínez	971,73	0,00	0,00	0,00	0,00	971,73
400893 2A00 64	Contrato de Inv. Antonia Garrido Frenich	54.020,26	0,00	35.673,42	0,00	0,00	89.693,68
400894 2A00 64	Contrato de Inv. M <sup>a</sup> Carmen Pérez Fuentes	1.739,13	0,00	0,00	0,00	0,00	1.739,13
400895 2A00 64	Contrato de Inv. M <sup>a</sup> Carmen Pérez Fuentes	1.826,09	0,00	0,00	0,00	0,00	1.826,09
400896 2A00 64	Contrato de Inv. Ignacio Rodríguez García	18.347,44	0,00	-13.685,00	0,00	0,00	4.662,44
400897 2A00 64	Contrato de Inv. José M <sup>a</sup> Calaforra Chordi	536,51	0,00	537,89	0,00	0,00	1.074,40
400899 2A00 64	Contrato de Inv. Daniela Padua Arcos	34,24	0,00	0,00	0,00	34,24	0,00
400901 2A00 64	Contrato de Inv. Antonio Valverde García	372,82	0,00	0,00	0,00	0,00	372,82
400902 2A00 64	Contrato de Inv. F. Gabriel Acién Fernández	88.829,18	0,00	12.314,00	0,00	0,00	101.143,18
400903 2A00 64	Contrato de Inv. José M <sup>a</sup> Fernández Sevilla	52.221,14	0,00	3.495,00	0,00	0,00	55.716,14
400904 2A00 64	Contrato de Inv. F. Javier Cabello Piñar	561,91	0,00	-561,91	0,00	0,00	0,00
400906 2A00 64	Contrato de Inv. Fco. Gil, Consolación Gil y Alfredo Alcayde	4,66	0,00	0,00	0,00	0,00	4,66
400907 2A00 64	Contrato de Inv. Emilio Molina Grima	32.830,71	0,00	4.416,64	0,00	0,00	37.247,35
400908 2A00 64	Contrato de Inv. F. Gabriel Acién Fernández	1.500,99	0,00	0,00	0,00	0,00	1.500,99
400909 2A00 64	Contrato de Inv. Francisco Rodríguez Díaz	0,29	0,00	-0,29	0,00	0,00	0,00
400910 2A00 64	Contrato de Inv. Julián Sánchez-Hermosilla	1.192,38	0,00	0,00	0,00	0,00	1.192,38
400911 2A00 64	Contrato de Inv. Emilio Molina Grima	2.885,38	0,00	0,00	0,00	0,00	2.885,38
400912 2A00 64	Contrato de Inv. Amadeo Rodríguez Fernández-Alba	53,52	0,00	-53,52	0,00	0,00	0,00
400913 2A00 64	Contrato de Inv. José Manuel Andújar Peral	289,21	0,00	0,00	0,00	0,00	289,21
400915 2A00 64	Contrato de Inv. Antonio Fernández Martínez	5.700,11	0,00	600,45	0,00	0,00	6.300,56
400916 2A00 64	Contrato de Inv. Pilar Martínez Ortigosa	383,90	0,00	0,00	0,00	0,00	383,90
400919 2A00 64	Contrato de Inv. José Luis López Castro	3.400,00	0,00	0,00	0,00	0,00	3.400,00
400920 2A00 64	Contrato de Inv. José Luis Guzmán Sánchez	0,63	0,00	0,00	0,00	0,00	0,63
400921 2A00 64	Contrato de Inv. Juan F. Mota Poveda	3.271,76	0,00	0,00	0,00	0,00	3.271,76
400922 2A00 64	Contrato de Inv. Fco. y Consolación Gil, Alfredo Alcayde	298,91	0,00	-288,76	0,00	0,00	10,15
400928 2A00 64	Contrato de Inv. Ángel Callejón Ferre	3.743,61	0,00	984,74	0,00	0,00	4.728,35
400930 2A00 64	Contrato de Inv. Manuel Pérez García	8.787,19	0,00	-41,54	0,00	0,00	8.745,65
400932 2A00 64	Contrato de Inv. Manuel López Godoy	15.220,93	0,00	-472,70	0,00	0,00	14.748,23
400933 2A00 64	Contrato de Inv. Juan Mota Poveda	5.647,66	0,00	-5.647,66	0,00	0,00	0,00
400935 2A00 64	Contrato de Inv. Julio C. Tello Marquina	4.545,73	0,00	-2.500,00	0,00	0,00	2.045,73
400936 2A00 64	Contrato de Inv. Ángel Carreño Ortega	1.412,57	0,00	0,00	0,00	0,00	1.412,57
400939 2A00 64	Contrato de Inv. Juan Mota Poveda	2.568,25	0,00	-2.568,25	0,00	0,00	0,00
400940 2A00 64	Contrato de Inv. Juan Carlos Pérez Mesa	4.639,44	0,00	-109,11	0,00	0,00	4.530,33





## Cuentas Anuales 2014

400941 2A00 64	Contrato de Inv. José Antonio Salinas Andújar	2.250,00	0,00	0,00	0,00	0,00	2.250,00
400942 2A00 64	Contrato de Inv. Juan Mota Poveda	56.232,07	0,00	-54.179,99	0,00	0,00	2.052,08
400943 2A00 64	Contrato de Inv. Andrei Martínez Finkelshtein	3.857,34	0,00	0,00	0,00	0,00	3.857,34
400945 2A00 64	Contrato de Inv. Julián Cuevas González	6.589,86	0,00	-4.771,63	0,00	0,00	1.818,23
400946 2A00 64	Contrato de Inv. Carlos Vargas Vasserot	17.286,82	0,00	-16.561,89	0,00	0,00	724,93
400947 2A00 64	Contrato de Inv. Hermelindo Castro Nogueira	1.145,14	0,00	0,00	0,00	0,00	1.145,14
400948 2A00 64	Contrato de Inv. Hermelindo Castro Nogueira	14.583,45	0,00	-9.852,00	0,00	0,00	4.731,45
400949 2A00 64	Contrato de Inv. Hermelindo Castro Nogueira	1.577,76	0,00	0,00	0,00	0,00	1.577,76
400951 2A00 64	Contrato de Inv. F. Javier Egea González	15.485,52	0,00	0,00	0,00	0,00	15.485,52
400952 2A00 64	Contrato de Inv. José Céspedes Lorente	16.123,25	0,00	-581,96	0,00	0,00	15.541,29
400953 2A00 64	Contrato de Inv. Íñigo del Guayo Castiella	95,66	0,00	0,00	0,00	0,00	95,66
400954 2A00 64	Contrato de Inv. Nuria Novas Castellano	12.609,97	0,00	-4.203,99	0,00	0,00	8.405,98
400957 2A00 64	Contrato de Inv. José F. Salazar Mato	1.134,80	0,00	0,00	0,00	0,00	1.134,80
400958 2A00 64	Contrato de Inv. Tomás Cabello García	0,41	0,00	-0,41	0,00	0,00	0,00
400959 2A00 64	Contrato de Inv. Baltasar Fernández Ramírez	1.540,46	0,00	0,00	0,00	0,00	1.540,46
400960 2A00 64	Contrato de Inv. Lorenzo Mellado Ruiz	55,39	0,00	-11,31	0,00	0,00	44,08
400961 2A00 64	Contrato de Inv. Juan José Moreno Bálcazar	5,10	0,00	0,00	0,00	0,00	5,10
400962 2A00 64	Contrato de Inv. Nicolás Padilla Soriano	378,82	0,00	0,00	0,00	0,00	378,82
400963 2A00 64	Contrato de Inv. Luis Fernández-Revuelta Pérez	232,06	0,00	0,00	0,00	0,00	232,06
400964 2A00 64	Contrato de Inv. Amós García Cruz	1.099,05	0,00	0,00	0,00	0,00	1.099,05
400967 2A00 64	Contrato de Inv. José Antonio Álvarez Bermejo	9,75	0,00	0,00	0,00	9,75	0,00
400972 2A00 64	Contrato de Inv. Miguel Ángel Luque Mateo	4.708,02	0,00	304,58	0,00	0,00	5.012,60
400973 2A00 64	Contrato de Inv. Consolación Gil Montoya	15.367,61	0,00	0,00	0,00	0,00	15.367,61
400975 2A00 64	Contrato de Inv. José Antonio López Martínez	26.204,11	0,00	12.210,40	0,00	0,00	38.414,51
400978 2A00 64	Contrato de Inv. Antonio Salmerón Cerdán	2,47	0,00	0,00	0,00	0,00	2,47
400979 2A00 64	Contrato de Inv. Luis Iribarne Martínez	1.456,55	0,00	0,00	0,00	0,00	1.456,55
400982 2A00 64	Contrato de Inv. Antonio Becerra Terón	1.970,86	0,00	0,00	0,00	1.970,86	0,00
400985 2A00 64	Contrato de Inv. Nobel Perdú Honeyman	1.472,22	0,00	500,00	95,00	0,00	2.067,22
400986 2A00 64	Contrato de Inv. Julián Sánchez-Hermosilla López	121,77	0,00	0,00	0,00	121,77	0,00
400987 2A00 64	Contrato de Inv. Fernando J. Diánez Martínez	9.026,76	0,00	0,00	0,00	0,00	9.026,76
400990 2A00 64	Contrato de Inv. José Joaquín Cañadas Martínez	152,57	0,00	0,00	0,00	0,00	152,57
400992 2A00 64	Contrato de Inv. Francisco Camacho Ferre	3.786,40	0,00	0,00	0,00	0,00	3.786,40
400994 2A00 64	Contrato de Inv. M <sup>a</sup> Loreto Cantón Rodríguez	2.539,41	0,00	-88,14	0,00	0,00	2.451,27
400999 2A00 64	Contrato de Inv. Ignacio Rodríguez García	2.234,53	0,00	5.427,51	0,00	0,00	7.662,04
401000 2A00 64	Contrato de Inv. Lorenzo Mellado Ruiz	4,37	0,00	-0,76	0,00	0,00	3,61
401004 2A00 64	Contrato de Inv. Francisco G. Ación Fernández	1.883,78	0,00	0,00	0,00	0,00	1.883,78
401005 2A00 64	Contrato Investigación, Ángel Callejón Ferre	0,00	0,00	-650,00	0,00	0,00	-650,00



# Cuentas Anuales 2014

401006 2A00 64	Contrato de Inv. Francisco J. Alarcón López	69,16	0,00	-69,16	0,00	0,00	0,00
401007 2A00 64	Contrato de Inv. Rafael Lozano Ruiz	9.839,58	0,00	0,00	0,00	0,00	9.839,58
401008 2A00 64	Contrato de Inv. Juan Martínez López	3.000,00	0,00	0,00	0,00	0,00	3.000,00
401009 2A00 64	Contrato de Inv. Carmen Senés Motilla	39,68	0,00	-39,68	0,00	0,00	0,00
401012 2A00 64	Contrato de Inv. Francisco Gómez Mercado	5.781,44	0,00	120,80	0,00	0,00	5.902,24
401013 2A00 64	Contrato de Inv. Juan Mota Poveda	9.636,59	0,00	-9.636,59	0,00	0,00	0,00
401015 2A00 64	Contrato de Inv. M <sup>a</sup> Matilde Ceballos Martín	2,24	0,00	0,00	0,00	0,00	2,24
401016 2A00 64	Contrato de Inv. Javier Cabello Piñar	8.191,74	0,00	561,91	0,00	0,00	8.753,65
401017 2A00 64	Contrato de Inv. Manuel Jamilena Quesada	19,55	0,00	-19,55	0,00	0,00	0,00
401019 2A00 64	Contrato Investigación, Juan Carlos Pérez Mesa	9.300,14	0,00	1.500,00	0,00	0,00	10.800,14
401020 2A00 64	Contrato Inv., José Luis Guil Guerrero y M <sup>a</sup> D. Suárez Medina	486,83	0,00	0,00	0,00	0,00	486,83
401021 2A00 64	Contrato Investigación, Fco. Javier Batlles Garrido	38.642,72	0,00	-2.116,51	0,00	0,00	36.526,21
401022 2A00 64	Contrato Investigación, Fco. Gabriel Acién Fernández	9.495,57	0,00	0,00	0,00	0,00	9.495,57
401023 2A00 64	Contrato Investigación, Francisco Checa Olmos	8.508,70	0,00	0,00	0,00	0,00	8.508,70
401024 2A00 64	Contrato Investigación, Miguel Urrestarazu Gavilán	19.494,67	0,00	-13.614,21	0,00	0,00	5.880,46
401025 2A00 64	Contrato Investigación, Francisco Agüera Vega	13.399,59	0,00	-28.811,73	0,00	0,00	-15.412,14
401026 2A00 64	Contrato Investigación, Fco. Manzano Agugliaro, Julio Gómez López	805,63	0,00	0,00	0,00	0,00	805,63
401027 2A00 64	CONTRATO INVESTIGACION, JOSE ANTONIO SANCHEZ PEREZ	17.161,10	0,00	5.366,00	0,00	0,00	22.527,10
401028 2A00 64	Contrato Investigación, José Antonio Sánchez Pérez	6.686,11	0,00	5.126,00	0,00	0,00	11.812,11
401030 2A00 64	Contrato Investigación, Diego Luis Valera Martínez	1.856,89	0,00	16.300,00	0,00	0,00	18.156,89
401031 2A00 64	CONTRATO INVESTIGACION, JOSE FELIPE JIMENEZ GUERRERO	22,60	0,00	-22,60	0,00	0,00	0,00
401032 2A00 64	CONTRATO INVESTIGACION, JOSE ANTONIO LOPEZ MARTINEZ	22,32	0,00	0,00	0,00	0,00	22,32
401033 2A00 64	CONTRATO INVESTIGACION, JOSE MANUEL ANDUJAR PERAL	1.739,13	0,00	0,00	0,00	0,00	1.739,13
401034 2A00 64	CONTRATO INVESTIGACION, ANGEL CARREÑO ORTEGA	23.245,99	0,00	0,00	0,00	0,00	23.245,99
401035 2A00 64	CONTRATO INVESTIGACION, ANGEL CARREÑO ORTEGA	21.410,37	0,00	-8,00	0,00	0,00	21.402,37
401036 2A00 64	CONTRATO INVESTIGACION, ANGEL CARREÑO ORTEGA	33.373,02	0,00	-2.200,00	0,00	0,00	31.173,02
401037 2A00 64	CONTRATO INVESTIGACION, MANUEL SANCHEZ PEREZ	5.395,65	0,00	0,37	0,00	0,00	5.396,02
401038 2A00 64	CONTRATO INVESTIGACION, TOMAS CABELLO GARCIA	4.347,83	0,00	-4.347,83	0,00	0,00	0,00
401039 2A00 64	CONTRATO INVESTIGACION, M.CARMEN PEREZ FUENTES	1.739,13	0,00	0,00	0,00	0,00	1.739,13
401040 2A00 64	Contrato Investigación, Antonia Garrido Frenich	2.844,80	0,00	-2.844,80	0,00	0,00	0,00
401041 2A00 64	Contrato Investigación, Gracia Ester Martín Garzón	8.820,64	0,00	-1.929,79	0,00	0,00	6.890,85
401042 2A00 64	Contrato Investigación, Pilar Martínez Ortigosa	6.720,64	0,00	-1.929,79	0,00	0,00	4.790,85
401043 2A00 64	Contrato Investigación, Julio C. Tello Marquina	12.749,18	0,00	9.153,84	0,00	0,00	21.903,02
401044 2A00 64	Contrato Investigación, José Antonio López Martínez	1.238,77	0,00	0,00	0,00	0,00	1.238,77
401045 2A00 64	Prestación de servicio, Fernando Fernández Marín	1.046,49	0,00	0,00	0,00	0,00	1.046,49
401046 2A00 64	Contrato investigación, Álvaro Núñez Iglesias	1.024,09	0,00	160,00	300,00	0,00	1.484,09
401047 2A00 64	Contrato investigación, Pablo Barranco Vega	28.926,74	0,00	-1.105,57	0,00	0,00	27.821,17



## Cuentas Anuales 2014

401049 2A00 64	Contrato Investigación, Tomás Cabello García	6.543,48	0,00	-6.543,48	0,00	0,00	0,00
401051 2A00 64	Prestación de servicios, Yolanda Jover Silvestre	406,85	0,00	0,00	0,00	0,00	406,85
401052 2A00 64	Contrato Investigación, Amadeo Rodríguez Fdez.-Alba	4.260,87	0,00	-582,68	0,00	0,00	3.678,19
401053 2A00 64	Contrato Investigación, Fco. Javier Alarcón López	101,85	0,00	0,00	0,00	0,00	101,85
401054 2A00 64	Prestación de servicios, Ignacio Fernández de las Nieves	1.058,37	0,00	-75,00	0,00	0,00	983,37
401055 2A00 64	Contrato investigación, Carlos Vargas Vasserot	9.378,51	0,00	0,00	0,00	0,00	9.378,51
401057 2A00 64	Contrato investigación, Antonio Pulido Bosch	21.150,97	0,00	-21.005,00	0,00	0,00	145,97
401058 2A00 64	Contrato investigación, Rafael Lozano Ruiz	23.478,26	0,00	7.035,80	0,00	0,00	30.514,06
401059 2A00 64	Contrato investigación, Alfredo Tolón Becerra	2.173,91	0,00	0,00	0,00	0,00	2.173,91
401060 2A00 64	Contrato investigación, Rafael Lozano Ruiz	4.028,57	0,00	0,00	0,00	0,00	4.028,57
401061 2A00 64	Contrato investigación, José María Calaforra Chordi	3.232,40	0,00	-5,98	0,00	0,00	3.226,42
401062 2A00 64	Contrato Investigación, José Mª Calaforra Chordi	1.147,76	0,00	-14,22	0,00	0,00	1.133,54
401063 2A00 64	Prestación de Servicios, Virginia Pinillos Villatoro	97,10	0,00	-213,35	0,00	0,00	-116,25
401064 2A00 64	Contrato Investigación, Antonio Fernández Martínez	8.383,12	0,00	0,00	0,00	0,00	8.383,12
401065 2A00 64	Contrato Investigación, Fco. Gabriel Acíen Fernández	45.928,84	0,00	-19.900,14	0,00	0,00	26.028,70
401066 2A00 64	Contrato Investigación, Mª Carmen Senés Motilla	1.467,83	0,00	-127,46	0,00	0,00	1.340,37
401067 2A00 64	Contrato Investig., Antonio J. Álvarez Martínez	226,58	0,00	0,00	0,00	0,00	226,58
401068 2A00 64	Contrato Investig., Juan F. Mota Poveda	21.304,34	0,00	-21.304,34	0,00	0,00	0,00
401069 2A00 64	Contrato Investig., José Felipe Jiménez Guerrero	10.556,35	0,00	2.038,19	0,00	0,00	12.594,54
401070 2A00 64	Contrato Investig., Juan Carlos Pérez Mesa	10.869,57	0,00	0,00	0,00	0,00	10.869,57
401071 2A00 64	Contrato Investig., Antonio Jesús Álvarez Martínez	13,60	0,00	0,00	0,00	0,00	13,60
401072 2A00 64	Contrato Investig., Tomás Cabello García	2.229,00	0,00	-2.229,00	0,00	0,00	0,00
401075 2A00 64	Contrato Investig., Milagrosa Santos Hdez. y Fernando Diánez	5.709,33	0,00	2.218,07	0,00	0,00	7.927,40
401076 2A00 64	Contrato Investig., Javier Martínez del Río	14.303,67	0,00	0,00	0,00	0,00	14.303,67
401077 2A00 64	Contrato Investig., Luis Fernández-Revuelta Pérez	17.399,32	0,00	-17.399,32	0,00	0,00	0,00
401077 2A00 785	Contrato Investig., Luis Fernández-Revuelta Pérez	0,00	0,00	17.399,32	0,00	0,00	17.399,32
401079 2A00 64	Contrato Investig., Manuel Pérez García	430,04	0,00	8.711,62	0,00	0,00	9.141,66
401080 2A00 64	Contrato Investig., Manuel Jamilena Quesada	3.423,77	0,00	-1.980,45	0,00	0,00	1.443,32
401081 2A00 64	Contrato Investig., Amadeo Rodríguez Fdez. Alba	197,90	0,00	-15,65	0,00	0,00	182,25
401082 2A00 64	Contrato Investig., Amadeo Rodríguez Fdez. Alba	7.608,70	0,00	520,57	0,00	0,00	8.129,27
401083 2A00 64	Contrato Investig., Ramón Herrera de las Heras	3.426,93	0,00	-19,19	0,00	0,00	3.407,74
401084 2A00 64	Contrato Investig., José Blas Fuentes Mañas	1.000,00	0,00	0,00	0,00	1.000,00	0,00
401085 2A00 64	Contrato Investig., Miguel Urrestarazu Gavilán	13.713,79	0,00	0,00	0,00	0,00	13.713,79
401086 2A00 64	Contrato Investig., Miguel Urrestarazu Gavilán	29.526,57	0,00	-5.100,00	0,00	0,00	24.426,57
401087 2A00 64	Contrato Investig., Miguel Urrestarazu Gavilán	18.601,64	0,00	5.100,00	0,00	0,00	23.701,64
401088 2A00 64	Contrato Investig., Antonio Romerosa Nieves	17.391,30	0,00	-18.704,76	0,00	0,00	-1.313,46
401089 2A00 64	Contrato Investig., Julio C. Tello Marquina	5.173,73	0,00	-2.998,03	0,00	0,00	2.175,70





## Cuentas Anuales 2014

401090 2A00 64	Contrato Investig., Ángel J. Callejón Ferre	3.913,03	0,00	-2.000,00	0,00	0,00	1.913,03
401091 2A00 64	Contrato Investig., Inmaculada Fernández Agis	1.217,39	0,00	0,00	0,00	0,00	1.217,39
401092 2A00 64	Contrato Investig., Francisco Camacho Ferre	17.043,47	0,00	0,00	0,00	0,00	17.043,47
401093 2A00 64	Contrato investig., Fernando Diánez Martínez	4.250,00	0,00	0,00	0,00	0,00	4.250,00
401094 2A00 64	Contrato investig., Antonio J. Álvarez Martínez	335,20	0,00	-1.097,88	0,00	0,00	-762,68
401095 2A00 64	Contrato investig., Antonio Fernández Martínez	4.671,22	0,00	-156,85	0,00	0,00	4.514,37
401096 2A00 64	Contrato investig., Antonio J. Casimiro Andújar	130,43	0,00	5,93	0,00	0,00	136,36
401097 2A00 64	Contrato investig., Julio C. Tello Marquina	7.199,43	0,00	-4.250,00	0,00	0,00	2.949,43
401098 2A00 64	Contrato investig., Juan F. Mota Poveda	5.652,17	0,00	-18.000,00	0,00	0,00	-12.347,83
401099 2A00 64	Contrato investig., Íñigo del Guayo Castiella	1.337,05	0,00	0,00	0,00	0,00	1.337,05
401100 2A00 64	Contrato investig., Juan Carlos Pérez Mesa	4.500,00	0,00	-15,34	0,00	0,00	4.484,66
401101 2A00 64	Contrato investig., Ángel Fornieles Gil	905,57	0,00	1.450,91	0,00	0,00	2.356,48
401102 2A00 64	Contrato investig., M <sup>a</sup> Luisa Roca Fernández-Castanys	811,05	0,00	0,00	0,00	0,00	811,05
401103 2A00 64	Contrato investig., Baltasar Fernández Ramírez	1.362,45	0,00	0,00	0,00	0,00	1.362,45
401104 2A00 64	Contrato investig., Rafael Lozano Ruiz	0,00	0,00	0,00	0,00	0,00	0,00
401105 2A00 64	Contrato Investig., Julio C. Tello Marquina	0,00	0,00	1.825,00	0,00	0,00	1.825,00
401106 2A00 64	Contrato Investig., Antonia Garrido Frenich	0,00	0,00	0,00	0,00	0,00	0,00
401107 2A00 64	Contrato Investig., José M <sup>a</sup> Calaforra Chordi	0,00	0,00	0,00	0,00	0,00	0,00
401108 2A00 64	Contrato Investig., José Luis Blanco Claraco	0,00	0,00	2.000,00	0,00	0,00	2.000,00
401109 2A00 64	Contrato Investig., Fernando Diánez y Milagrosa Santos	0,00	0,00	0,00	0,00	0,00	0,00
401110 2A00 64	Contrato Investig., José Antonio López Martínez	0,00	0,00	-12,00	0,00	0,00	-12,00
401111 2A00 64	Contrato Investig., Miguel Urrestarazu Gavilán	0,00	0,00	1.475,21	0,00	0,00	1.475,21
401112 2A00 64	Contrato Investig., Ignacio Fernández de las Nieves	0,00	0,00	0,00	0,00	0,00	0,00
401113 2A00 64	Contrato Investig., Manuel A. Rguez. Pérez y A.J Casimiro Andújar	0,00	0,00	0,00	0,00	0,00	0,00
401114 2A00 64	Contrato Investig., Ángeles Arjona Garrido	0,00	0,00	5.000,00	0,00	0,00	5.000,00
401115 2A00 64	Contrato Investig., Manuel Jamilena Quesada	0,00	0,00	-1.369,99	0,00	0,00	-1.369,99
401116 2A00 64	Contrato Investig., Antonio J. Álvarez Martínez	0,00	0,00	-2.187,47	0,00	0,00	-2.187,47
401117 2A00 64	Contrato Investig., Tomás Fco. Martínez Moya	0,00	0,00	-145,79	0,00	0,00	-145,79
401118 2A00 64	Contrato Investig., Julián Cuevas González	0,00	0,00	4.899,43	0,00	0,00	4.899,43
401119 2A00 64	Contrato Investig., Fco. Javier Alarcón López	0,00	0,00	-3.200,00	0,00	0,00	-3.200,00
401120 2A00 64	Contrato Investig., Manuel Berenguel Soria	0,00	0,00	0,00	0,00	0,00	0,00
401121 2A00 64	Contrato Investig., Antonio Jesús Álvarez Martínez	0,00	0,00	0,00	0,00	0,00	0,00
401122 2A00 64	Contrato Investig., Antonio Jesús Álvarez Martínez	0,00	0,00	-764,38	0,00	0,00	-764,38
401123 2A00 64	Contrato Investig., Emilio Molina Grima	0,00	0,00	0,00	0,00	0,00	0,00
401124 2A00 64	Contrato Investig., José Antonio Gázquez Parra	0,00	0,00	0,00	0,00	0,00	0,00
401125 2A00 64	Contrato Investig., Adelaida María Castro Sánchez	0,00	0,00	0,00	0,00	0,00	0,00
401126 2A00 64	Contrato Investig., Ignacio Rodríguez García	0,00	0,00	-9.184,86	0,00	0,00	-9.184,86



## Cuentas Anuales 2014

401127 2A00 64	Contrato Investig., Jerónimo de Burgos Jiménez	0,00	0,00	8.000,00	0,00	0,00	8.000,00
401128 2A00 64	Prestación de servicios, Fernando J. Aguilar Torres	0,00	0,00	1.051,87	0,00	0,00	1.051,87
401129 2A00 64	Contrato Investig., Fco. Javier Alarcón López	0,00	0,00	0,00	0,00	0,00	0,00
401130 2A00 64	Contrato Investig., Íñigo del Guayo Castiella	0,00	0,00	0,00	0,00	0,00	0,00
401131 2A00 64	Contrato Investig., Antonio M. Bañón Hernández	0,00	0,00	0,00	0,00	0,00	0,00
401132 2A00 64	Contrato Investig., Julio César Tello Marquina	0,00	0,00	-5.400,00	0,00	0,00	-5.400,00
401133 2A00 64	Contrato Investig., Juan F. Mota Poveda	0,00	0,00	-5.000,00	0,00	0,00	-5.000,00
401134 2A00 64	Contrato Investig., Fco. Agüera Vega y Fernando Carvajal Ramírez	0,00	0,00	0,00	0,00	0,00	0,00
401135 2A00 64	Contrato Investig., Antonio J. Zapata Sierra	0,00	0,00	0,00	0,00	0,00	0,00
401136 2A00 64	Contrato Investig., Juan Carlos Pérez Mesa	0,00	0,00	0,00	0,00	0,00	0,00
401137 2A00 64	Contrato Investig., Juan Fco. Mota Poveda	0,00	0,00	-5.000,00	0,00	0,00	-5.000,00
401138 2A00 64	Contrato Investig., Ramón Herrera de las Heras	0,00	0,00	0,00	0,00	0,00	0,00
401139 2A00 64	Contrato Investig., Rafael Rumí Rodríguez	0,00	0,00	0,00	0,00	0,00	0,00
401140 2A00 64	Contrato Investig., Ramón Herrera de las Heras	0,00	0,00	0,00	0,00	0,00	0,00
401141 2A00 64	Contrato Investig., Antonio J. Álvarez Martínez	0,00	0,00	3.039,23	0,00	0,00	3.039,23
401142 2A00 64	Contrato Investig., Juan Fco. Mota Poveda	0,00	0,00	-5.000,00	0,00	0,00	-5.000,00
401143 2A00 64	Contrato Investig., José Antonio Sánchez Pérez	0,00	0,00	0,00	0,00	0,00	0,00
401144 2A00 64	Contrato Investig., Julio César Tello Marquina	0,00	0,00	-4.600,00	0,00	0,00	-4.600,00
401145 2A00 64	Contrato Investig., Rodney Thompson	0,00	0,00	0,00	0,00	0,00	0,00
401146 2A00 64	Contrato Investig., Íñigo del Guayo Castiella	0,00	0,00	0,00	0,00	0,00	0,00
401147 2A00 64	Contrato Investig., Diego Luis Valera Martínez	0,00	0,00	15.106,00	0,00	0,00	15.106,00
401148 2A00 64	Contrato Investig., Diego Luis Valera Martínez	0,00	0,00	394,00	0,00	0,00	394,00
401149 2A00 64	Contrato Investig., Miguel Ángel Luque Mateo	0,00	0,00	-380,00	0,00	0,00	-380,00
401150 2A00 64	Contrato Investig., Antonio Jesús Álvarez Martínez	0,00	0,00	0,00	0,00	0,00	0,00
401151 2A00 64	Contrato Investig., Dolores Rodríguez Martínez	0,00	0,00	0,00	0,00	0,00	0,00
401152 2A00 64	Contrato Investig., Francisco Rodríguez Díaz	0,00	0,00	0,00	0,00	0,00	0,00
401153 2A00 64	Contrato Investig., Julio César Tello Marquina	0,00	0,00	0,00	0,00	0,00	0,00
401154 2A00 64	Contrato Investig., M <sup>a</sup> Carmen Salas Sanjuán	0,00	0,00	0,00	0,00	0,00	0,00
401155 2A00 64	Contrato Investig., Alba Paños Pérez	0,00	0,00	0,00	0,00	0,00	0,00
401156 2A00 64	Contrato Investig., Luis F. Iribarne Martínez	0,00	0,00	0,00	0,00	0,00	0,00
401157 2A00 64	Contrato Investig., Jorge Antonio Sánchez Molina	0,00	0,00	0,00	0,00	0,00	0,00
401158 2A00 64	Contrato Investig., Manuel Pérez García	0,00	0,00	0,00	0,00	0,00	0,00
401159 2A00 64	Contrato Investig., Jorge Antonio Sánchez Molina	0,00	0,00	0,00	0,00	0,00	0,00
401160 2A00 64	Contrato Investig., José Ángel Aznar Sánchez	0,00	0,00	0,00	0,00	0,00	0,00
401161 2A00 64	Contrato Investig., Juan Francisco Pérez Gálvez	0,00	0,00	-3.500,00	0,00	0,00	-3.500,00
401162 2A00 64	Contrato Investig., Amadeo Rodríguez Fernández-Alba	0,00	0,00	0,00	0,00	0,00	0,00
401163 2A00 64	Contrato Investig., Juan Gisbert Gallego	0,00	0,00	0,00	0,00	0,00	0,00



## Cuentas Anuales 2014

401164 2A00 64	Contrato Investig., Baltasar Fernández Ramírez	0,00	0,00	0,00	0,00	0,00	0,00
401165 2A00 64	Contrato Investig., Lorenzo Mellado Ruiz	0,00	0,00	12,07	0,00	0,00	12,07
401166 2A00 64	Contrato Investig., Raúl Pérez Guerra	0,00	0,00	0,00	0,00	0,00	0,00
401167 2A00 64	Contrato Investig., M <sup>a</sup> Luisa Roca Fernández-Castanys	0,00	0,00	0,00	0,00	0,00	0,00
401168 2A00 64	Contrato Investig., Ana M <sup>a</sup> Pérez Vallejo	0,00	0,00	0,00	0,00	0,00	0,00
401170 2A00 64	Contrato Investig., Baltasar Fernández Ramírez	0,00	0,00	0,00	0,00	0,00	0,00
401171 2A00 64	Contrato Investig., Ángel Fornieles Gil	0,00	0,00	0,00	0,00	0,00	0,00
401172 2A00 64	Contrato Investig., Lorenzo Mellado Ruiz	0,00	0,00	0,00	0,00	0,00	0,00
401173 2A00 64	Contrato Investig., M <sup>a</sup> Luisa Roca Fernández-Castanys	0,00	0,00	0,00	0,00	0,00	0,00
408888 2A00 64	Presupuesto Proyectos de Investigación	0,00	0,00	0,00	0,00	324.702,45	-324.702,45
500001 2A00 64	Grupo de Inv. Fernando Fernández Gutiérrez	1.920,59	0,00	1.206,78	10.000,00	0,00	13.127,37
500002 2A00 64	Grupo de Inv. Miguel Guzmán Palomino	1.116,76	0,00	1.078,48	0,00	0,00	2.195,24
500003 2A00 64	Grupo de Inv. Francisco Javier Cabello Piñar	46.670,69	0,00	4.290,08	1.900,00	0,00	52.860,77
500003 2A00 741	Grupo de Inv. Francisco Javier Cabello Piñar	0,00	0,00	2.000,00	0,00	0,00	2.000,00
500004 2A00 64	Grupo de Inv. Francisco Javier Moyano López	27.491,29	0,00	5.365,78	280,50	0,00	33.137,57
500005 2A00 64	Grupo de Inv. Tomás Cabello García	18.149,53	0,00	27.737,98	0,00	0,00	45.887,51
500006 2A00 64	Grupo de Inv. Inés García Fernández	10.657,65	0,00	2.196,07	0,00	0,00	12.853,72
500007 2A00 64	Grupo de Inv. Amadeo Rodríguez Fernández -Alba	13.587,01	0,00	17.871,26	35.237,30	0,00	66.695,57
500011 2A00 64	Grupo de Inv. Francisco Herrera Cuadra	7.663,42	0,00	176,72	0,00	0,00	7.840,14
500012 2A00 64	Grupo de Inv. Nobel Perdu Honeyman	1.428,95	0,00	827,27	0,00	0,00	2.256,22
500013 2A00 64	Grupo de Inv. Manuel Sánchez Pérez	10.813,37	0,00	6.762,65	0,00	0,00	17.576,02
500014 2A00 64	Grupo de Inv. Fernando Martínez López	12.018,18	0,00	6.499,87	0,00	0,00	18.518,05
500015 2A00 64	Grupo de Inv. Baltasar Fernández Ramírez	1.004,79	0,00	704,05	0,00	0,00	1.708,84
500017 2A00 64	Grupo de Inv. Eva M <sup>a</sup> Díez Peralta	19.522,10	0,00	3.533,32	0,00	0,00	23.055,42
500019 2A00 64	Grupo de Inv. Cayetano Aranda Torres	5.468,25	0,00	0,00	0,00	0,00	5.468,25
500022 2A00 64	Grupo de Inv. Donato Gómez Díaz	288,15	0,00	0,00	0,00	0,00	288,15
500023 2A00 64	Grupo de Inv. Ramón Herrera Campos	14.293,10	0,00	2.525,59	0,00	0,00	16.818,69
500024 2A00 64	Grupo de Inv. David Padilla Góngora	3.964,56	0,00	3.382,59	2.250,00	0,00	9.597,15
500025 2A00 64	Grupo de Inv. Juan Carlos Navarro Pascual	9.055,80	0,00	4.926,90	0,00	0,00	13.982,70
500026 2A00 64	Grupo de Inv. José Antonio Rodríguez Lallena	41.905,97	0,00	3.963,30	0,00	0,00	45.869,27
500028 2A00 64	Grupo de Inv. M <sup>a</sup> Carmen Luciano Soriano	8.984,57	0,00	3.776,29	0,00	0,00	12.760,86
500029 2A00 64	Grupo de Inv. Diego Luis Valera Martínez	13.308,08	0,00	8.827,90	0,00	0,00	22.135,98
500030 2A00 64	Grupo de Inv. Fernando Fernández Marín	21.685,65	0,00	4.051,67	0,00	0,00	25.737,32
500031 2A00 64	Grupo de Inv. José Andrés Moreno Ruiz	8.613,08	0,00	1.065,96	0,00	0,00	9.679,04
500032 2A00 64	Grupo de Inv. Ángeles Arjona Garrido	16.540,43	0,00	4.692,17	0,00	0,00	21.232,60
500033 2A00 64	Grupo de Inv. José F. Bienvenido Bárcena	3.826,48	0,00	1.104,00	0,00	0,00	4.930,48
500034 2A00 64	Grupo de Inv. Juan Fernández Sierra	19.405,24	0,00	4.169,11	0,00	0,00	23.574,35



## Cuentas Anuales 2014

500035 2A00 64	Grupo de Inv. Juan José Moreno Balcázar	13.576,47	0,00	7.420,00	0,00	0,00	20.996,47
500036 2A00 64	Grupo de Inv. Fco. Javier Batlles Garrido	0,00	0,00	3.265,98	0,00	0,00	3.265,98
500037 2A00 64	Grupo de Inv. Manuel Servando Romero Cano	7.271,50	0,00	14.510,26	0,00	0,00	21.781,76
500038 2A00 64	Grupo de Inv. Gabriel Nuñez Ruiz	173,11	0,00	938,74	0,00	0,00	1.111,85
500040 2A00 64	Grupo de Inv. Carmelo Rodríguez Torreblanca	75.448,63	0,00	8.638,17	0,00	0,00	84.086,80
500041 2A00 64	Grupo de Inv. M <sup>a</sup> del Mar Ruiz Castillo	1.143,60	0,00	1.990,03	0,00	0,00	3.133,63
500042 2A00 64	Grupo de Inv. Fernando Sánchez Santed	10.545,85	0,00	11.672,54	0,00	0,00	22.218,39
500043 2A00 64	Grupo de Inv. Carlos Vargas Vasserot	4.154,05	0,00	6.385,50	0,00	0,00	10.539,55
500044 2A00 64	Grupo de Inv. Antonio Vargas Berenguel	10.949,81	0,00	1.013,68	0,00	0,00	11.963,49
500045 2A00 64	Grupo de Inv. Gonzalo Herranz de Rafael	19.165,41	0,00	3.049,01	0,00	0,00	22.214,42
500046 2A00 64	Grupo Investig., Juan Luis López Cruces	2,88	0,00	0,00	0,00	0,00	2,88
500047 2A00 64	Grupo de Inv. Jorge Lirola Delgado	5.906,17	0,00	3.395,58	0,00	0,00	9.301,75
500048 2A00 64	Grupo de Inv. Salvador Cruz Rambaud	32.798,34	0,00	4.501,90	6,00	0,00	37.306,24
500049 2A00 64	Grupo de Inv. José Manuel Ortega Egea	4.483,92	0,00	1.879,04	0,00	0,00	6.362,96
500051 2A00 64	Grupo de Inv. Francisco Agüera Vega	14.163,72	0,00	1.593,30	1.593,75	255,00	17.095,77
500052 2A00 64	Grupo de Inv. José Antonio Sánchez Pérez	15.468,75	0,00	49.367,27	8.922,00	0,00	73.758,02
500053 2A00 64	Grupo de Inv. Julio César Tello Marquina	13.217,32	0,00	20.448,03	0,00	0,00	33.665,35
500054 2A00 64	Grupo Investig., Fco. Gómez Mercado	862,72	0,00	-862,72	0,00	0,00	0,00
500055 2A00 64	Grupo de Inv. Fernando López Ortiz	17.886,33	0,00	6.351,01	0,00	0,00	24.237,34
500058 2A00 64	Grupo de Inv. Jesús Martínez del Castillo	1.268,30	0,00	2.392,82	0,00	0,00	3.661,12
500060 2A00 64	Grupo de Inv. Alfonso Rojo Ramírez	2.578,78	0,00	10.936,81	0,00	0,00	13.515,59
500061 2A00 64	Grupo de Inv. Alvaro Sicilia Camacho	34.002,36	0,00	5.699,80	0,00	0,00	39.702,16
500064 2A00 64	Grupo de Inv. José Joaquín Céspedes Lorente	31.718,73	0,00	5.822,96	0,00	0,00	37.541,69
500065 2A00 64	Grupo Investig., Antonio Granero Gallegos	1.882,22	0,00	-1.882,22	0,00	0,00	0,00
500066 2A00 64	Grupo de Inv. Federico García Maroto	5.771,84	0,00	11.188,54	0,00	0,00	16.960,38
500067 2A00 64	Grupo de Inv. M <sup>a</sup> Luz Puertas González	7.271,53	0,00	3.742,17	0,00	0,00	11.013,70
500068 2A00 64	Grupo de Inv. Carmen Senés Motilla	1.370,49	0,00	3.406,58	0,00	0,00	4.777,07
500069 2A00 64	Grupo de Inv. M <sup>a</sup> del Carmen Caba Pérez	18.492,54	0,00	3.076,18	0,00	0,00	21.568,72
500070 2A00 64	Grupo de Inv. José Miguel Martínez López	3.276,09	0,00	984,76	0,00	0,00	4.260,85
500071 2A00 64	Grupo de Inv. M <sup>a</sup> Isabel Navas Ocaña	17,20	0,00	0,00	0,00	0,00	17,20
500072 2A00 64	Grupo de Inv. José Granero Molina	3.139,07	0,00	1.782,65	0,00	0,00	4.921,72
500073 2A00 64	Grupo de Inv. Manuel Berenguel Soria	11.501,85	0,00	15.293,32	18.000,00	0,00	44.795,17
500074 2A00 64	Grupo de Inv. Víctor Corchete Fernández	4.818,26	0,00	4.655,42	0,00	0,00	9.473,68
500076 2A00 64	Grupo de Inv. M <sup>a</sup> José Clemente Jiménez	30.981,66	0,00	5.808,07	300,00	0,00	37.089,73
500077 2A00 64	Grupo de Inv. Isabel Cuadrado Guirado	10.222,52	0,00	4.069,81	0,00	0,00	14.292,33
500078 2A00 64	Grupo de Inv. Encarnación Soriano Ayala	12.015,98	0,00	3.691,17	0,00	0,00	15.707,15
500079 2A00 64	Grupo de Inv. Julián Cuevas González	18.631,69	0,00	4.348,86	0,00	0,00	22.980,55



## Cuentas Anuales 2014

500080 2A00 64	Grupo de Inv. José Luis López Castro	2.108,66	0,00	3.205,44	275,00	0,00	5.589,10
500081 2A00 64	Grupo de Invt. Jesús de la Fuente Arias	10.406,65	0,00	2.788,43	0,00	0,00	13.195,08
500082 2A00 64	Grupo de Inv. M <sup>a</sup> Luisa Gallardo Pino	15.269,88	0,00	5.032,75	0,00	0,00	20.302,63
500083 2A00 64	Grupo de Inv. M <sup>a</sup> Martínez Galera	10.640,84	0,00	4.275,76	0,00	0,00	14.916,60
500084 2A00 64	Grupo de Inv. Francisca López Ríos	13.050,93	0,00	700,15	0,00	0,00	13.751,08
500085 2A00 64	Grupo de Inv. Rafael Quirosa-Cheyrouze Muñoz	10.364,25	0,00	4.418,53	0,00	0,00	14.782,78
500086 2A00 64	Grupo de Inv. Adolfo Javier Cangas Díaz	2.252,57	0,00	10.889,85	0,00	0,00	13.142,42
500088 2A00 64	Grupo Investig., Luis García Fuentes	3.306,44	0,00	0,00	0,00	0,00	3.306,44
500090 2A00 64	Grupo de Inv. José Manuel De Amo Sánchez-Fortún	1.154,85	0,00	2.927,58	0,00	0,00	4.082,43
500092 2A00 64	Grupo de Inv. Manuel Fernández Pérez	9.045,55	0,00	3.529,98	11.063,59	0,00	23.639,12
500093 2A00 64	Grupo de Inv. Carmen Pozo Muñoz	2.079,97	0,00	2.150,84	0,00	0,00	4.230,81
500094 2A00 64	Grupo de Inv. Manuel Jaén García	6.565,94	0,00	4.298,93	0,00	0,00	10.864,87
500094 2A00 785	Grupo de Inv. Manuel Jaén García	437,50	0,00	0,00	0,00	0,00	437,50
500095 2A00 64	Grupo de Inv. Manuel Jamilena Quesada	1.139,62	0,00	1.531,52	2.450,00	0,00	5.121,14
500096 2A00 64	Grupo de Inv. Vicente Jara Pérez	24.486,68	0,00	0,00	0,00	0,00	24.486,68
500097 2A00 64	Grupo de Inv. Manuel Peñalver Castillo	7.412,70	0,00	1.598,16	0,00	0,00	9.010,86
500098 2A00 64	Grupo de Inv. M <sup>a</sup> del Mar Socías Vicianá	1.677,37	0,00	2.548,91	0,00	0,00	4.226,28
500099 2A00 64	Grupo de Inv. Miguel Ángel Mañas Rodríguez	394,17	0,00	6.922,19	0,00	0,00	7.316,36
500100 2A00 64	Grupo de Inv. Jesús María López Andrés	2.645,00	0,00	0,00	0,00	0,00	2.645,00
500101 2A00 64	Grupo de Inv. Antonio Sánchez Palomino	10.562,53	0,00	7.905,02	327,00	0,00	18.794,55
500102 2A00 64	Grupo de Inv. Montserrat Sierra Fernández	14.230,05	0,00	4.079,83	0,00	0,00	18.309,88
500103 2A00 64	Grupo de Inv. Jesús Manuel Almendros Jiménez	8.013,18	0,00	612,36	0,00	0,00	8.625,54
500104 2A00 64	Grupo de Inv. José Francisco Fernández Sánchez	2.125,41	0,00	1.324,38	105,37	0,00	3.555,16
500105 2A00 349	Grupo de Inv. Juan Francisco Mota Poveda	0,00	0,00	209,52	0,00	0,00	209,52
500105 2A00 64	Grupo de Inv. Juan Francisco Mota Poveda	24.915,18	0,00	127.597,38	0,00	0,00	152.512,56
500106 2A00 64	Grupo de Inv. José Antonio Torres Arriaza	5.870,34	0,00	10.682,35	5.785,12	0,00	22.337,81
500107 2A00 64	Grupo de Inv. M <sup>a</sup> Teresa Lao Arenas	1.488,40	0,00	4.506,18	0,00	0,00	5.994,58
500108 2A00 64	Grupo de Inv. José Jesús Casas Jiménez	8.907,29	0,00	8.334,77	0,00	0,00	17.242,06
500109 2A00 64	Grupo de Inv. Tesifón Parrón Carreño	11.499,20	0,00	2.754,85	0,00	0,00	14.254,05
500110 2A00 64	Grupo interuniversitario	3.132,60	0,00	0,00	0,00	0,00	3.132,60
500111 2A00 64	Grupo de Inv. M <sup>a</sup> Sagrario Salaberri Ramiro	7.637,17	0,00	3.254,30	0,00	0,00	10.891,47
500112 2A00 64	Grupo de Inv. Juan García García	10.205,99	0,00	5.573,06	0,00	0,00	15.779,05
500113 2A00 64	Grupo de Inv. Antonio M. Bañón Hernández	2.144,02	0,00	2.929,73	0,00	0,00	5.073,75
500114 2A00 64	Grupo de Inv. Margarita Salvador Granados	12.156,25	0,00	827,27	0,00	0,00	12.983,52
500115 2A00 64	Grupo de Inv. M <sup>a</sup> del Carmen Pérez Fuentes	25.856,46	0,00	1.202,74	29.100,00	0,00	56.159,20
500115 2A00 700	Grupo de Inv. M <sup>a</sup> del Carmen Pérez Fuentes	0,00	0,00	112,20	0,00	0,00	112,20
500116 2A00 64	Grupo de Inv. Luis Iribarne Martínez	5.513,95	0,00	2.921,23	0,00	0,00	8.435,18





## Cuentas Anuales 2014

500117 2A00 64	Grupo de Inv. Nieves Gómez López	504,75	0,00	-186,02	1.048,00	0,00	1.366,73
500118 2A00 64	Grupo de Inv. Elena Jaime de Pablos	2.340,55	0,00	428,06	0,00	0,00	2.768,61
500119 2A00 64	Grupo de Inv. Ana Cámara Artigas	6.054,66	0,00	4.003,16	0,00	0,00	10.057,82
500120 2A00 64	Grupo de Inv. Ignacio Rodríguez García	0,00	0,00	13.685,00	0,00	0,00	13.685,00
500121 2A00 64	Grupo de Inv. José Manuel Andújar Peral	16,39	0,00	0,00	0,00	16,39	0,00
500122 2A00 64	Grupo de Inv. Fernando Aguilar Torres	7.122,22	0,00	1.149,23	0,00	0,00	8.271,45
500123 2A00 64	Grupo de Inv. Joaquín Álvarez Hernández	1.223,46	0,00	1.840,00	20.780,00	0,00	23.843,46
500124 2A00 64	Grupo de Inv. Consolación Gil Montoya	7.950,43	0,00	4.181,74	0,00	0,00	12.132,17
500125 2A00 64	Grupo de Inv. José Antonio Gázquez Parra	4.278,21	0,00	3.000,00	0,00	0,00	7.278,21
500126 2A00 64	Grupo de Inv. Rosalía Rodríguez López	3.408,23	0,00	4.086,09	8.115,00	0,00	15.609,32
500128 2A00 64	Grupo de Inv. Antonio Pulido Bosch	6.556,28	0,00	27.065,90	0,00	0,00	33.622,18
500129 2A00 64	Grupo de Inv. M <sup>a</sup> Inmaculada Gómez Becerra	201,08	0,00	3.580,05	996,71	0,00	4.777,84
500130 2A00 64	Grupo de Inv. M <sup>a</sup> Teresa Daza González	126,32	0,00	-25,00	0,00	0,00	101,32
500131 2A00 64	Grupo de Inv. Juan Fco. Pérez Gálvez	654,36	0,00	13.958,47	0,00	0,00	14.612,83
500132 2A00 64	Grupo de Inv. Francisco Gil Cuadra	6.353,47	0,00	5.762,78	0,00	0,00	12.116,25
500133 2A00 64	Grupo de Inv. Carlos Asensio Grima	2.794,25	0,00	3.672,74	0,00	0,00	6.466,99
500134 2A00 64	Grupo Inv. J. Manuel Cimadevilla Redondo	704,54	0,00	2.876,21	765,00	0,00	4.345,75
500135 2A00 64	Grupo Investigación, Emilio Galdeano Gómez	0,00	0,00	4.729,54	0,00	0,00	4.729,54
500136 2A00 64	Grupo Investig., José Juan Carrión Martínez	0,00	0,00	2.567,42	0,00	0,00	2.567,42
500137 2A00 64	Grupo Investig., M <sup>a</sup> del Mar Campos Fernández Figares	0,00	0,00	3.300,00	0,00	0,00	3.300,00
500138 2A00 64	Grupo Investig., Reyes Blanco Prieto	0,00	0,00	2.134,22	0,00	0,00	2.134,22
500139 2A00 64	Grupo Investig., M <sup>a</sup> Belén Sáinz-Cantero Caparrós	0,00	0,00	600,00	0,00	0,00	600,00
500174 2A00 64	Grupo Investig., Juan José Ortells Rodríguez	16.114,90	0,00	8.084,24	0,00	0,00	24.199,14
500175 2A00 64	Grupo de Inv. Gracia Ester Martín Garzón	3.677,96	0,00	18.072,19	0,00	0,00	21.750,15
500179 2A00 64	Grupo de Inv. Catalina Martínez Padilla	5.245,41	0,00	0,00	0,00	0,00	5.245,41
500180 2A00 64	Grupo Investig., Pedro R. Molina García	5.059,28	0,00	0,00	0,00	0,00	5.059,28
500184 2A00 64	Grupo de Inv. Blas Torrecillas Jover	39.184,85	0,00	8.049,67	0,00	0,00	47.234,52
500185 2A00 64	Grupo de Inv. Isabel M <sup>a</sup> del Águila Cano	3.227,68	0,00	1.517,72	0,00	0,00	4.745,40
500205 2A00 64	Grupo de Inv. Jesús Gil Roales-Nieto	2.632,23	0,00	2.063,08	0,00	0,00	4.695,31
500245 2A00 64	Grupo de Inv. Luisa M <sup>a</sup> Arvide Cambra	10,74	0,00	1.800,00	0,00	0,00	1.810,74
500251 2A00 64	Grupo Investig., Miguel Gallego Roca	1.593,47	0,00	647,06	0,00	0,00	2.240,53
500259 2A00 64	Grupo de Inv. Antonia Garrido Frenich	69.691,70	0,00	19.748,28	795,60	0,00	90.235,58
500262 2A00 64	Grupo de Inv. Joaquín Moreno Casco	9.778,33	0,00	5.905,35	0,00	0,00	15.683,68
500284 2A00 64	Grupo de Inv. M <sup>a</sup> Juana López Medina	28.418,93	0,00	1.118,27	0,00	0,00	29.537,20
500303 2A00 64	Grupo de Inv. Agustín Molina Morales	10.332,82	0,00	3.870,64	0,00	0,00	14.203,46
500313 2A00 64	Grupo de Inv. Manuel Navarro Bernal	18.478,29	0,00	7.607,48	0,00	0,00	26.085,77
500328 2A00 64	Grupo de Inv. Emilio Molina Grima	13.717,37	0,00	16.586,04	6.611,57	0,00	36.914,98



## Cuentas Anuales 2014

500501 2A00 64	Grupo Investig., M <sup>a</sup> José Sánchez-Muros Lozano	2,38	0,00	0,00	0,00	0,00	2,38
500502 2A00 64	Grupo Investig., Ramón Álvarez-Manzaneda	3.525,82	0,00	1.260,00	0,00	0,00	4.785,82
500503 2A00 64	Grupo Investig., Antonio Romerosa Nievas	8.563,15	0,00	24.502,21	0,00	0,00	33.065,36
500505 2A00 64	Grupo Investig., Rafael Lozano Ruiz	16.841,35	0,00	39.781,33	0,00	0,00	56.622,68
500509 2A00 64	Grupo Investig., Luis Cortés Rodríguez	8.331,43	0,00	4.584,60	0,00	0,00	12.916,03
500510 2A00 64	Grupo Investig., José Rafael Valles Calatrava	15.910,55	0,00	-57,94	0,00	0,00	15.852,61
500512 2A00 64	Grupo Investig., Juan Antonio Sánchez Garrido	116,13	0,00	0,00	0,00	0,00	116,13
500513 2A00 64	Grupo Investig., Antonio Valverde	71,17	0,00	2.925,00	0,00	0,00	2.996,17
508888 2A00 64	Presupuesto Grupos de Investigación	0,00	0,00	0,00	0,00	500.000,00	-500.000,00
712015 2A00 64	Acciones Integradas	11.273,54	0,00	0,00	0,00	0,00	11.273,54
720026 2A00 2	Proyecto AECID, Blas Torrecillas Jover	7.673,71	0,00	0,00	0,00	0,00	7.673,71
720050 2A00 2	Proyecto Grundtving	45,10	0,00	0,00	0,00	0,00	45,10
720051 2A00 2	Proyecto AACID Miguel Urrestarazu Gavilán	50.095,58	0,00	-16.544,91	0,00	0,00	33.550,67
720051 2A00 64	Proyecto AACID Miguel Urrestarazu Gavilán	52.934,04	0,00	8.881,01	0,00	0,00	61.815,05
720051 2A00 711	Proyecto AACID Miguel Urrestarazu Gavilán	0,00	0,00	45.865,87	0,00	0,00	45.865,87
720052 2A00 2	Proyecto AACID José Antonio Salinas Andújar	139.071,00	0,00	-63.516,13	0,00	0,00	75.554,87
720052 2A00 483	Proyecto AACID José Antonio Salinas Andújar	0,00	0,00	5.306,21	0,00	0,00	5.306,21
720052 2A00 64	Proyecto AACID José Antonio Salinas Andújar	395,64	0,00	56.717,83	0,00	0,00	57.113,47
720060 2A00 2	PCI Iberoamérica, Xavier Bolívar Lastra Bravo	3.668,27	0,00	0,00	0,00	0,00	3.668,27
720073 3A00 2	PCI Iberoamérica, Remedios López Liria	0,57	0,00	-0,57	0,00	0,00	0,00
720074 3A00 2	PCI Iberoamérica, José Antonio Salinas Andújar	25.502,43	0,00	-25.502,43	0,00	0,00	0,00
720074 3A00 64	PCI Iberoamérica, José Antonio Salinas Andújar	4.089,92	0,00	-4.089,92	0,00	0,00	0,00
720075 3A00 64	PCI Iberoamérica, Francisco Javier Egea González	60.000,00	0,00	0,00	0,00	0,00	60.000,00
720076 3A00 2	PCI Iberoamérica, Rafael Lozano Ruiz	7,18	0,00	-7,18	0,00	0,00	0,00
720077 3A00 2	PCI Iberoamérica, José Fernando Bienvenido Bárcena	1.433,16	0,00	-1.433,16	0,00	0,00	0,00
720078 3A00 2	PCI Iberoamérica, Antonio Sánchez Palomino	2.080,74	0,00	-2.080,74	0,00	0,00	0,00
720079 3A00 2	PCI Iberoamérica, Inmaculada Cubero Talavera	9.033,07	0,00	-9.033,07	0,00	0,00	0,00
720079 3A00 64	PCI Iberoamérica, Inmaculada Cubero Talavera	2.500,00	0,00	-2.500,00	0,00	0,00	0,00
720080 3A00 64	PCI Iberoamérica, Xavier Bolívar Lastra Bravo	801,34	0,00	-801,34	0,00	0,00	0,00
720081 3A00 2	PCI Iberoamérica, Jaime de Pablo Valenciano	0,01	0,00	-0,01	0,00	0,00	0,00
720081 3A00 64	PCI Iberoamérica, Jaime de Pablo Valenciano	991,52	0,00	-991,52	0,00	0,00	0,00
720082 3A00 2	PCI África Subsahariana, M <sup>a</sup> Dolores Roldán Tapias	1.398,76	0,00	-1.398,76	0,00	0,00	0,00
720083 3A00 2	PCI África Subsahariana, José Ángel Aznar Sánchez	4.185,38	0,00	-4.185,38	0,00	0,00	0,00
720083 3A00 483	PCI África Subsahariana, José Ángel Aznar Sánchez	427,28	0,00	-427,28	0,00	0,00	0,00
720084 3A00 2	PCI África Subsahariana, M <sup>a</sup> José Cazorla González	34.766,29	0,00	-34.766,29	0,00	0,00	0,00
720084 3A00 64	PCI África Subsahariana, M <sup>a</sup> José Cazorla González	12,00	0,00	-12,00	0,00	0,00	0,00
720085 3A00 2	PCI Mediterráneo, Miguel Urrestarazu Gavilán	5.746,33	0,00	-5.746,33	0,00	0,00	0,00



## Cuentas Anuales 2014

720086 3A00 2	PCI Mediterráneo, Antonio Romerosa Nieves	6.300,00	0,00	-6.300,00	0,00	0,00	0,00
720087 3A00 2	PCI Mediterráneo, Mª del Mar Socías Viciana	86,61	0,00	-86,61	0,00	0,00	0,00
720087 3A00 483	PCI Mediterráneo, Mª del Mar Socías Viciana	477,54	0,00	-477,54	0,00	0,00	0,00
720087 3A00 64	PCI Mediterráneo, Mª del Mar Socías Viciana	0,16	0,00	-0,16	0,00	0,00	0,00
720088 3A00 2	PCI Mediterráneo, Mª del Mar Socías Viciana	177,11	0,00	-177,11	0,00	0,00	0,00
720089 3A00 2	PCI Mediterráneo, Manuel Pérez García	42.596,62	0,00	-42.596,62	0,00	0,00	0,00
720090 3A00 2	Proyecto Grundtvig, David Padilla Góngora	557,94	0,00	2.000,00	0,00	0,00	2.557,94
720091 3A00 151	Proyecto Tempus EACEA, 530234-TEMPUS-1-2012-FR-JPCR	0,00	0,00	1.190,00	0,00	0,00	1.190,00
720091 3A00 2	Proyecto Tempus EACEA, 530234-TEMPUS-1-2012-FR-JPCR	11.692,44	0,00	-3.414,00	7.362,03	0,00	15.640,47
720091 3A00 64	Proyecto Tempus EACEA, 530234-TEMPUS-1-2012-FR-JPCR	0,00	0,00	2.224,00	0,00	0,00	2.224,00
720092 2A00 64	Proyecto AACID UMPO 2012DEC001	6.277,06	0,00	0,00	0,00	0,00	6.277,06
720092 3A00 2	Proyecto AACID UMPO 2012DEC001	171.900,00	0,00	-7.754,95	0,00	0,00	164.145,05
720092 3A00 483	Proyecto AACID UMPO 2012DEC001	0,00	0,00	5.254,95	0,00	0,00	5.254,95
720092 3A00 64	Proyecto AACID UMPO 2012DEC001	0,00	0,00	12.500,00	0,00	0,00	12.500,00
720093 3A00 2	Proyecto Grundtvig 2013-1-ES1-GRU06-73293, David Padilla Góngora	12.225,70	0,00	0,00	0,00	0,00	12.225,70
720094 3A00 2	Proyecto Leonardo da Vinci , David Padilla Góngora	10.183,41	0,00	0,00	0,00	0,00	10.183,41
720095 3A00 2	Proyecto Pablo Neruda, Iberoamérica Movilidad Jóvenes Invest.	3.363,98	0,00	-3.199,99	7.446,58	0,00	7.610,57
720095 3A00 480	Proyecto Pablo Neruda, Iberoamérica Movilidad Jóvenes Invest.	0,00	0,00	627,13	0,00	0,00	627,13
720095 3A00 483	Proyecto Pablo Neruda, Iberoamérica Movilidad Jóvenes Invest.	0,00	0,00	2.572,86	0,00	0,00	2.572,86
720096 3A00 2	Proyecto AACID, COOPINBU, Encarnación Fuentes Melero	0,00	0,00	60.000,00	0,00	0,00	60.000,00
720097 3A00 2	Proyecto AACID, Tarija-Bolivia, José A. Salinas Andújar	0,00	0,00	40.200,00	0,00	0,00	40.200,00
720097 3A00 483	Proyecto AACID, Tarija-Bolivia, José A. Salinas Andújar	0,00	0,00	19.800,00	0,00	0,00	19.800,00
720099 3A00 2	Proyecto OAPEE, TEA LEAF	0,00	0,00	0,00	20.000,00	0,00	20.000,00
	<b>TOTAL</b>	<b>30.028.977,36</b>	<b>2.831.370,62</b>	<b>0,00</b>	<b>7.109.150,60</b>	<b>4.483.904,21</b>	<b>35.485.594,37</b>

\* No hay Suplementos de Crédito.

\* Las Incorporaciones de Crédito se financian con Remanente de Tesorería Afectado.

\* Las Ampliaciones de Crédito y Crédito Extraordinario se financian de la siguiente manera:

- En función de la amortización de deuda prevista para el ejercicio, con remanente no afectado: 285.288,91 €
- Con anulaciones de presupuesto no gastado del capítulo I: 546.081,71 €
- Con mayores recursos por ingresos genéricos en los subconceptos 450.03 y 450.01: 2.000.000,00 €

\* Las Bajas por Anulación corresponden a las siguientes operaciones:





- por anulación de remanente afectado, 51.143,79 €
- por devolución de matrículas en créditos afectados, 30.816,06 €
- por anulación de presupuesto no gastado del capítulo I, 546.081,71 €
- por anulación de presupuesto finalista no incorporado, 3.855.862,65 €.



MODIFICACIONES DE CRÉDITO DE 2014 cuya aprobación le corresponde al CONSEJO SOCIAL							
Documento	Tipo	Crédito	Descripción centro de gasto	Importe	Exp.	Concepto	AUTORIZACIÓN
2014000000750	CARGO	122550 3A00 2	Extensión Universitaria	4.977,88	213A	EXP. 213, PAGO CONTRATOS PERSONAL LABORAL FUERA DE CONVENIO	CUENTAS ANUALES
2014000000751	ABONO	122550 3A00 64	Extensión Universitaria	4.977,88	213A		CUENTAS ANUALES
2014000002273	CARGO	160203 1A20 2	División de CC. Educación	1.000,00	507	EXP. 507, TRANSF. DEL CG 160.203 AL 500.115, AYUDA 2013	CUENTAS ANUALES
2014000002275	ABONO	500115 2A00 64	Grupo de Inv. Mª del Carmen Pérez Fuentes	1.000,00	507		CUENTAS ANUALES
2014000002756	CARGO	170003 1A20 2	Departamento de Derecho	160,00	601	EXP. 601, TRANSF AL CG 401.046, COLABORACION EDICION LIBRO JORNADAS DE PROTECCION DEL DEUDOR HIPOTECA	CUENTAS ANUALES
2014000002757	ABONO	401046 2A00 64	Contrato investigación, Álvaro Núñez Iglesias	160,00	601		CUENTAS ANUALES
2014000002930	CARGO	145106 1A20 2	Congreso Cambio Climático y Global	2.433,00	618	EXP. 618, TRANSF ENTRE CAPITULOS PARA PAGO NOMINAS PERSONAL LABORAL	CUENTAS ANUALES
2014000002932	ABONO	145106 1A20 64	Congreso Cambio Climático y Global	2.433,00	618		CUENTAS ANUALES
2014000003148	CARGO	122004 2A00 64	Servicios Técnicos	5.403,53	672B	EXP. 672, TRANSF ENTRE CAPITULOS PARA CONTABILIZACIÓN GASTOS CORRIENTES	CUENTAS ANUALES
2014000003151	ABONO	122004 2A00 2	Servicios Técnicos	5.342,50	672B		CUENTAS ANUALES
2014000003151	ABONO	122004 2A00 2	Servicios Técnicos	61,03	672B		CUENTAS ANUALES
2014000003542	CARGO	122030 1A20 60	Biblioteca Universitaria, Recursos Bibliográficos	37,01	741	EXP. 741, TRANSF AL CG 122552, ADQUISICION OBRA EJERCICIOS DE MICROECONOMIA	CUENTAS ANUALES
2014000003543	ABONO	122552 3A00 2	Editorial Universidad de Almería	37,01	741		CUENTAS ANUALES
2014000004216	CARGO	160203 1A20 2	División de CC. Educación	400,00	841	EXP. 841, TRANSF AL CG 400831, AYUDA FACULTAD CC EDUCACION	CUENTAS ANUALES
2014000004217	ABONO	400831 2A00 64	Contrato de Inv. Álvaro Sicilia Camacho	400,00	841		CUENTAS ANUALES
2014000004225	CARGO	170003 1A20 2	Departamento de Derecho	270,00	844	EXP. 844, TRANSF AL CG 300668, COMPENSACION GASTOS SERVICIOS STIC	CUENTAS ANUALES
2014000004226	ABONO	300668 2A00 64	Proyecto de Inv. Álvaro Núñez Iglesias	270,00	844		CUENTAS ANUALES
2014000004273	CARGO	122004 2A00 64	Servicios Técnicos	792,00	851	EXP. 851, TRANSF ENTRE CAPITULOS PARA CONTABILIZACIÓN GASTOS CORRIENTES	CUENTAS ANUALES
2014000004276	ABONO	122004 2A00 2	Servicios Técnicos	792,00	851		CUENTAS ANUALES
2014000004359	CARGO	170012 1A20 2	Departamento de Psicología	400,00	877	EXP. 877, TRANSF AL CG 500112, AYUDA COMPRA SOFTWARE PARA INVESTIGACION	CUENTAS ANUALES
2014000004361	ABONO	500112 2A00 64	Grupo de Inv. Juan García García	400,00	877		CUENTAS ANUALES
2014000004700	CARGO	145106 1A20 2	Congreso Cambio Climático y Global	2.592,00	945	EXP. 945, TRANSF AL CG 500074, DEVOLUCION DINERO INGRESADO POR ERROR	CUENTAS ANUALES
2014000004701	ABONO	500074 2A00 64	Grupo de Inv. Víctor Corchete Fernández	2.592,00	945		CUENTAS ANUALES
2014000004977	CARGO	111100 1A20 2	Rectorado	4.500,00	1001	EXP. 1001, TRANSF ENTRE CAPITULOS PARA AMPLIACIÓN CAPITAL P.I.T.A.	CUENTAS ANUALES
2014000004979	ABONO	111100 1A20 860	Rectorado	4.500,00	1001		CUENTAS ANUALES
2014000005626	CARGO	160203 1A20 2	División de CC. Educación	200,00	1091	EXP. 1091, TRANSF AL CG 500.024, AYUDA	CUENTAS ANUALES
2014000005627	ABONO	500024 2A00 64	Grupo de Inv. David Padilla Góngora	200,00	1091		CUENTAS ANUALES
2014000005924	CARGO	122800 3A00 480	Vicerrectorado de Internacionalización y Coop. al Desarrollo	11.244,37	1134A	TRANSF ENTRE CAPITULOS PARA PAGO JUSTIFICANTES DE GASTO	CUENTAS ANUALES
2014000005927	ABONO	122800 3A00 60	Vicerrectorado de Internacionalización y Coop. al Desarrollo	11.244,37	1134A		CUENTAS ANUALES
2014000006173	CARGO	170013 1A20 2	Departamento de Química y Física	435,68	1188	TRANSF AL CG 300727, GASTOS NO ELEGIBLES	CUENTAS ANUALES
2014000006174	ABONO	300727 2A00 64	Proyecto de Inv. Javier Batlles Garrido	435,68	1188		CUENTAS ANUALES
2014000006382	CARGO	122550 3A00 2	Extensión Universitaria	7.081,00	1228A	TRANSF ENTRE CAPITULOS PARA PAGO NOMINAS DE PERSONAL LABORAL	CUENTAS ANUALES
2014000006383	ABONO	122550 3A00 64	Extensión Universitaria	7.081,00	1228A		CUENTAS ANUALES
2014000006643	CARGO	122800 3A00 60	Vicerrectorado de Internacionalización y Coop. al Desarrollo	26.479,45	1286	TRANSF AL CG 111029, FINANCIACION ENCOMIENDAS DE GESTION	CUENTAS ANUALES
2014000006644	ABONO	111029 1A20 485	Encomiendas de Gestión	26.479,45	1286		CUENTAS ANUALES
2014000006821	CARGO	170002 1A20 2	Departamento de Biología y Geología	600,00	1301	TRANSF AL CG 300254, COMPENSACION DE GASTOS	CUENTAS ANUALES
2014000006827	ABONO	300254 2A00 64	Proyecto de Inv. Manuel Díaz López	600,00	1301		CUENTAS ANUALES
2014000007587	CARGO	170006 1A20 2	Departamento de Enfermería, Fisioterapia y Medicina	300,00	1442	TRANSF AL CG 500115, INSCRIPCIONES I CONG INTERNAC INVESTIGACION EN SALUD Y ENVEJECIMIENTO	CUENTAS ANUALES
2014000007588	ABONO	500115 2A00 64	Grupo de Inv. Mª del Carmen Pérez Fuentes	150,00	1442		CUENTAS ANUALES
2014000007589	ABONO	500115 2A00 64	Grupo de Inv. Mª del Carmen Pérez Fuentes	150,00	1442		CUENTAS ANUALES
2014000007864	CARGO	170012 1A20 2	Departamento de Psicología	515,70	1498	TRANSF.AL 500112, AYUDA COMPRA ORDENADOR	CUENTAS ANUALES
2014000007868	ABONO	500112 2A00 64	Grupo de Inv. Juan García García	515,70	1498		CUENTAS ANUALES
2014000007905	CARGO	170002 1A20 2	Departamento de Biología y Geología	75,00	1503	COMPENSACIÓN CARGO COPIAS PLOTTER - OCTUBRE 2013	CUENTAS ANUALES
2014000007906	ABONO	500095 2A00 64	Grupo de Inv. Manuel Jamilena Quesada	75,00	1503		CUENTAS ANUALES
2014000008368	CARGO	160500 1A20 2	Escuela Politécnica Superior y Fac. CC. Experimentales	200,00	1574	EXP. 1574, TRANSF AL CG 500133, SUBVENCION PATENTE COLECTOR MULTIDIRECCIONAL	CUENTAS ANUALES
2014000008369	ABONO	500133 2A00 64	Grupo de Inv. Carlos Asensio Grima	200,00	1574		CUENTAS ANUALES



MODIFICACIONES DE CRÉDITO DE 2014 cuya aprobación le corresponde al CONSEJO SOCIAL							
2014000008463	CARGO	122800 3A00 60	Vicerrectorado de Internacionalización y Coop. al Desarrollo	400,00	1592	EXP. 1592, TRANSF. ENTRE CAPITULOS PARA PAGAR JUSTIFICANTES DE GASTO	CUENTAS ANUALES
2014000008464	ABONO	122800 3A00 2	Vicerrectorado de Internacionalización y Coop. al Desarrollo	400,00	1592		CUENTAS ANUALES
2014000008944	CARGO	122800 3A00 60	Vicerrectorado de Internacionalización y Coop. al Desarrollo	1.373,00	1654	EXP. 1654, TRANSF ENTRE CAPITULOS PARA PAGO JUSTIFICANTES DE GASTO	CUENTAS ANUALES
2014000008946	ABONO	122800 3A00 2	Vicerrectorado de Internacionalización y Coop. al Desarrollo	1.373,00	1654		CUENTAS ANUALES
2014000009083	CARGO	122800 3A00 60	Vicerrectorado de Internacionalización y Coop. al Desarrollo	1.329,93	1688B	EXP. 1688, TRANSF ENTRE CAPITULOS PARA PAGO JUSTIFICANTES DE GASTO	CUENTAS ANUALES
2014000009084	ABONO	122800 3A00 2	Vicerrectorado de Internacionalización y Coop. al Desarrollo	1.329,93	1688B		CUENTAS ANUALES
2014000009127	CARGO	122800 3A00 60	Vicerrectorado de Internacionalización y Coop. al Desarrollo	20.000,00	1699	EXP. 1699, TRANSF ENTRE CAPITULOS SEGUN ESCRITO DE SOLICITUD	CUENTAS ANUALES
2014000009128	ABONO	122800 3A00 2	Vicerrectorado de Internacionalización y Coop. al Desarrollo	20.000,00	1699		CUENTAS ANUALES
2014000009400	CARGO	111009 1A20 16	Acción Social	9.432,48	1763	EXP. 1763, TRANSF ENTRE CAPITULOS PARA PAGO NOMINA EXTERNA MAYO	CUENTAS ANUALES
2014000009401	ABONO	111009 1A20 831	Acción Social	9.432,48	1763		CUENTAS ANUALES
2014000009853	CARGO	170007 1A20 2	Departamento de Filología	300,00	1824	EXP. 1824, TRANSF AL CG 500245, SEGUN ESCRITO DE SOLICITUD	CUENTAS ANUALES
2014000009854	ABONO	500245 2A00 64	Grupo de Inv. Luisa Mª Arvide Cambra	300,00	1824		CUENTAS ANUALES
2014000009990	CARGO	145112 1A20 2	Congreso Internac. Agricultura Familiar	988,00	1847	EXP. 1847, TRANSF. AL CG 401.110, COMPENSACION SERVICIOS REALIZADOS CON MOTIVO DEL CONGRESO	CUENTAS ANUALES
2014000009991	ABONO	401110 2A00 64	Contrato Investig., José Antonio López Martínez	988,00	1847		CUENTAS ANUALES
2014000011275	CARGO	145111 1A20 2	5º Congreso EECC, Miguel Pérez Valls	714,80	2090	EXP. 2090, TRANSF. DEL CG 145.111 AL 400.413	CUENTAS ANUALES
2014000011276	ABONO	400413 2A00 64	Contrato de Inv. Miguel Pérez Valls	714,80	2090		CUENTAS ANUALES
2014000011296	CARGO	160300 1A20 2	Facultad de Derecho	600,00	2095	EXP. 2095, TRANSF AL CG 500126, AYUDA PARA SEMINARIO CIUDADES ANTIGUAS...	CUENTAS ANUALES
2014000011298	ABONO	500126 2A00 64	Grupo de Inv. Rosalía Rodríguez López	600,00	2095		CUENTAS ANUALES
2014000011850	CARGO	160203 1A20 2	División de CC. Educación	1.000,00	2213	EXP. 2213, TRANSF AL CG 500115, AYUDA IMPARTICION CONFERENCIAS	CUENTAS ANUALES
2014000011851	ABONO	500115 2A00 64	Grupo de Inv. Mª del Carmen Pérez Fuentes	1.000,00	2213		CUENTAS ANUALES
2014000011853	CARGO	160203 1A20 2	División de CC. Educación	1.000,00	2214	EXP. 2214, TRANSF AL CG 500115, AYUDA I CONGRESO INTERNACIONAL INVESTIGACION EN SALUD Y ENVEJECIMIEN	CUENTAS ANUALES
2014000011854	ABONO	500115 2A00 64	Grupo de Inv. Mª del Carmen Pérez Fuentes	1.000,00	2214		CUENTAS ANUALES
2014000012259	CARGO	111050 1A20 2	Fondo de Contingencia	1.500,00	2283	EXP. 2283, TRANSF. AL CG 500.245, CONTRIBUCION 2ND MEDITERRANEAN FORUM ON SOCIAL SCIENCES AND HUMANI	CUENTAS ANUALES
2014000012260	ABONO	500245 2A00 64	Grupo de Inv. Luisa Mª Arvide Cambra	1.500,00	2283		CUENTAS ANUALES
2014000013310	CARGO	160203 1A20 2	División de CC. Educación	200,00	2505	TRANSF AL CG 500024, AYUDA PARA GRUPO	CUENTAS ANUALES
2014000013311	ABONO	500024 2A00 64	Grupo de Inv. David Padilla Góngora	200,00	2505		CUENTAS ANUALES
2014000000955	CARGO	122030 1A20 60	Biblioteca Universitaria, Recursos Bibliográficos	24,00	259A	CONTABILIZACIÓN DE GASTOS NO INVENTARIABLES	15/09/2014
2014000000956	ABONO	122030 1A20 2	Biblioteca Universitaria, Recursos Bibliográficos	24,00	259A		15/09/2014
2014000001627	CARGO	122030 1A20 60	Biblioteca Universitaria, Recursos Bibliográficos	29,60	369	CONTABILIZACIÓN DE GASTOS NO INVENTARIABLES	15/09/2014
2014000001628	ABONO	122030 1A20 2	Biblioteca Universitaria, Recursos Bibliográficos	29,60	369		15/09/2014
2014000003861	CARGO	122030 1A20 60	Biblioteca Universitaria, Recursos Bibliográficos	33,60	767	CONTABILIZACIÓN DE GASTOS NO INVENTARIABLES	15/09/2014
2014000003862	ABONO	122030 1A20 2	Biblioteca Universitaria, Recursos Bibliográficos	33,60	767		15/09/2014
2014000007528	CARGO	122030 1A20 60	Biblioteca Universitaria, Recursos Bibliográficos	2.360,00	1439	CONTABILIZACIÓN DE GASTOS NO INVENTARIABLES	15/09/2014
2014000007529	ABONO	122030 1A20 2	Biblioteca Universitaria, Recursos Bibliográficos	2.360,00	1439		15/09/2014
2014000009696	CARGO	122030 1A20 60	Biblioteca Universitaria, Recursos Bibliográficos	66,10	1793	CONTABILIZACIÓN DE GASTOS NO INVENTARIABLES	15/09/2014
2014000009697	ABONO	122030 1A20 2	Biblioteca Universitaria, Recursos Bibliográficos	66,10	1793		15/09/2014
2014000011012	CARGO	122030 1A20 60	Biblioteca Universitaria, Recursos Bibliográficos	139.467,14	2041	EXP. 2041, TRANSF ENTRE CAPITULOS PARA TRAMITACION CONTRATO 494 LOTES 1 Y 3	15/09/2014
2014000011013	ABONO	122030 1A20 2	Biblioteca Universitaria, Recursos Bibliográficos	139.467,14	2041		15/09/2014
2014000014623	CARGO	170005 1A20 2	Departamento de Educación	700,00	2553	TRANSF DEL CG 170005 AL CG 500136, AYUDA PARA PRODUCTIVIDAD INVESTIGADORA	15/09/2014
2014000014625	ABONO	500136 2A00 64	Grupo Investig., José Juan Carrión Martínez	700,00	2553		15/09/2014
2014000012688	CARGO	111070 1A20 60	Sistemas informáticos, mantenimiento	110.110,00	2375	TRANSF. DEL CAP. VI AL CAP. II PARA TRAMITACION EXPEDIENTE CONTRATACION Nº 601, "PRESTACI	09/10/2014
2014000012689	ABONO	111070 1A20 2	Sistemas informáticos, mantenimiento	110.110,00	2375		09/10/2014



MODIFICACIONES DE CRÉDITO DE 2014 cuya aprobación le corresponde al CONSEJO SOCIAL							
2014000016485	CARGO	145106 1A20 2	Congreso Cambio Climático y Global	2.753,20	2587	EXP. 2587, TRANSF. AL 500.037, DEVOLUCION INGRESO	09/10/2014
2014000016486	ABONO	500037 2A00 64	Grupo de Inv. Manuel Servando Romero Cano	2.753,20	2587		09/10/2014
2014000016488	CARGO	145106 1A20 2	Congreso Cambio Climático y Global	3.274,00	2591	EXP. 2591, TRANSF. AL 500.313, DEVOLUCION INGRESO	09/10/2014
2014000016489	ABONO	500313 2A00 64	Grupo de Inv. Manuel Navarro Bernal	3.274,00	2591		09/10/2014
2014000016494	CARGO	122030 1A20 60	Biblioteca Universitaria, Recursos Bibliográficos	36,40	2675	CONTABILIZACIÓN DE GASTOS NO INVENTARIABLES	09/10/2014
2014000014877	ABONO	122030 1A20 2	Biblioteca Universitaria, Recursos Bibliográficos	36,40	2675		09/10/2014
2014000016497	CARGO	160500 1A20 2	Escuela Politécnica Superior y Fac. CC. Experimentales	600,00	2746	EXP. 2746, TRANSF A LOS CG 500029 Y 500095, SUBVENCION CURSO CEIA3	09/10/2014
2014000016498	ABONO	500095 2A00 64	Grupo de Inv. Manuel Jamilena Quesada	300,00	2746		09/10/2014
2014000016498	ABONO	500029 2A00 64	Grupo de Inv. Diego Luis Valera Martínez	300,00	2746		09/10/2014
2014000016501	CARGO	145108 1A20 2	Programa Study Abroad, Vicerrectorado de Internacionaliz.	18.212,00	2862	EXP. 2862, TRANSF AL CG 122020, ADELANTO SUELDO TECNICO DEL CEIA3	09/10/2014
2014000016502	ABONO	122020 2A00 64	Fortalecimiento CEIA3 2009	18.212,00	2862		09/10/2014
2014000016504	CARGO	170004 1A20 2	Departamento de Economía y Empresa	1.029,55	2894	EXP. 2894, TRANSF AL CG 500049, AYUDA PAGO CUOTA PUBLICACION REVISTA PLOS ONE	09/10/2014
2014000016505	ABONO	500049 2A00 64	Grupo de Inv. José Manuel Ortega Egea	1.029,55	2894		09/10/2014
2014000019526	CARGO	122030 1A20 60	Biblioteca Universitaria, Recursos Bibliográficos	36,90	2912	CONTABILIZACIÓN DE GASTOS NO INVENTARIABLES	14/11/2014
2014000019527	ABONO	122030 1A20 2	Biblioteca Universitaria, Recursos Bibliográficos	36,90	2912		14/11/2014
2014000019529	CARGO	111070 1A20 64	Sistemas informáticos, mantenimiento	17306,63	3044	CONTABILIZACIÓN DE GASTOS NO INVENTARIABLES	14/11/2014
2014000019530	ABONO	111070 1A20 2	Sistemas informáticos, mantenimiento	17306,63	3044		14/11/2014
2014000019536	CARGO	170005 1A20 2	Departamento de Educación	48,00	3058	EXP. 3058, TRANSF AL CG 500117, AYUDA AL GRUPO DE INVESTIGACION	14/11/2014
2014000019537	ABONO	500117 2A00 64	Grupo de Inv. Nieves Gómez López	48,00	3058		14/11/2014
2014000019539	CARGO	160500 1A20 2	Escuela Politécnica Superior y Fac. CC. Experimentales	350,00	3303	EXP. 3303, TRANSF AL CG 500006, SUBVENCION CONFERENCIA INTERNACIONAL EN APOYO MOZAMBIQUE	14/11/2014
2014000019540	ABONO	500006 2A00 64	Grupo de Inv. Inés García Fernández	350,00	3303		14/11/2014
2014000019542	CARGO	170012 1A20 2	Departamento de Psicología	260,00	3305	EXP. 3305, TRANSF AL CG 500123, INSCRIPCIONES I CONG. INTERN. NEAE	14/11/2014
2014000019543	ABONO	500123 2A00 64	Grupo de Inv. Joaquín Álvarez Hernández	260,00	3305		14/11/2014
2014000021859	CARGO	170005 1A20 2	Departamento de Educación	500,00	3331	EXP. 3331, TRANSF AL CG 500136, AYUDA PAGO TRADUCCION	05/12/2014
2014000021861	ABONO	500136 2A00 64	Grupo Investig., José Juan Carrión Martínez	500,00	3331		05/12/2014
2014000021868	CARGO	170013 1A20 2	Departamento de Química y Física	2.358,70	3332	EXP. 3332, TRANSF AL CG 500313, COMPENSACION DE GASTOS	05/12/2014
2014000021869	ABONO	500313 2A00 64	Grupo de Inv. Manuel Navarro Bernal	2.358,70	3332		05/12/2014
2014000021871	CARGO	170013 1A20 2	Departamento de Química y Física	185,43	3333	EXP. 3333, TRANSF AL CG 500036, COMPENSACION DE GASTOS	05/12/2014
2014000021873	ABONO	500036 2A00 64	Grupo de Inv. Fco. Javier Batlles Garrido	185,43	3333		05/12/2014
2014000021878	CARGO	170013 1A20 2	Departamento de Química y Física	2.326,01	3334	EXP. 3334, TRANSF AL CG 500037, COMPENSACION DE GASTOS	05/12/2014
2014000021879	ABONO	500037 2A00 64	Grupo de Inv. Manuel Servando Romero Cano	2.326,01	3334		05/12/2014
2014000021881	CARGO	170013 1A20 2	Departamento de Química y Física	580,48	3335	EXP. 3335, TRANSF AL CG 500074, COMPENSACION DE GASTOS	05/12/2014
2014000021882	ABONO	500074 2A00 64	Grupo de Inv. Víctor Corchete Fernández	580,48	3335		05/12/2014
2014000021912	CARGO	170013 1A20 2	Departamento de Química y Física	421,20	3336	EXP. 3336, TRANSF AL CG 401079, COMPENSACION DE GASTOS	05/12/2014
2014000021914	ABONO	401079 2A00 64	Contrato Investig., Manuel Pérez García	421,20	3336		05/12/2014
2014000021917	CARGO	170012 1A20 2	Departamento de Psicología	300,00	3383	EXP. 3383, TRANSF AL CG 400178, COMPENSACION DE GASTOS	05/12/2014
2014000021919	ABONO	400178 2A00 64	Contrato de Inv. Manuel de la Fuente Arias	300,00	3383		05/12/2014
2014000021923	CARGO	160300 1A20 2	Facultad de Derecho	600,00	3398	EXP. 3398, TRANSF AL CG 500126, AYUDA GASTOS SEMINARIO SOBRE LAS MUJERES EN EL SAECULUM AUGUSTUM	05/12/2014
2014000021924	ABONO	500126 2A00 64	Grupo de Inv. Rosalía Rodríguez López	600,00	3398		05/12/2014
2014000021927	CARGO	160300 1A20 2	Facultad de Derecho	600,00	3399	EXP. 3399, TRANSF AL CG 500139, AYUDA GASTOS SEMINARIO POLITICA Y SOCIEDAD ELABORACION LEYES CIVILES	05/12/2014
2014000021928	ABONO	500139 2A00 64	Grupo Investig., M <sup>a</sup> Belén Sáinz-Cantero Caparrós	600,00	3399		05/12/2014
2014000021931	CARGO	160300 1A20 2	Facultad de Derecho	600,00	3400	EXP. 3400, TRANSF AL CG 500041, AYUDA GASTOS SEMINARIO ESTADO DE DERECHO, CLASES SOCIALES...	05/12/2014
2014000021933	ABONO	500041 2A00 64	Grupo de Inv. M <sup>a</sup> del Mar Ruiz Castillo	600,00	3400		05/12/2014
2014000021936	CARGO	160300 1A20 2	Facultad de Derecho	600,00	3401	EXP. 3401, TRANSF AL CG 500043, AYUDA GASTOS JORNADAS CIENTIFICAS	05/12/2014
2014000021937	ABONO	500043 2A00 64	Grupo de Inv. Carlos Vargas Vasserot	600,00	3401		05/12/2014



MODIFICACIONES DE CRÉDITO DE 2014 cuya aprobación le corresponde al CONSEJO SOCIAL							
2014000021575	CARGO	122030 1A20 64	Biblioteca Universitaria, Recursos Bibliográficos	12.314,30	3443	CONTABILIZACIÓN DE GASTOS NO INVENTARIABLES	05/12/2014
2014000021576	ABONO	122030 1A20 2	Biblioteca Universitaria, Recursos Bibliográficos	9.253,50	3443		05/12/2014
2014000021576	ABONO	122030 1A20 2	Biblioteca Universitaria, Recursos Bibliográficos	3.060,80	3443		05/12/2014
2014000021940	CARGO	170003 1A20 2	Departamento de Derecho	1.500,00	3460	EXP. 3460, TRANSF AL CG 500126, PREMIO A EXCELENCIA EN INNOVACION DOCENTE DE LA UAL	05/12/2014
2014000021942	ABONO	500126 2A00 64	Grupo de Inv. Rosalía Rodríguez López	1.500,00	3460		05/12/2014
2014000021944	CARGO	170012 1A20 2	Departamento de Psicología	150,00	3501	EXP. 3501, TRANSF AL CG 500123, INSCRIPCION I CONG INTERN DE NEAE	05/12/2014
2014000021946	ABONO	500123 2A00 64	Grupo de Inv. Joaquín Álvarez Hernández	150,00	3501		05/12/2014
2014000021728	CARGO	111070 1A20 64	Sistemas informáticos, mantenimiento	3.872,00	3533	CONTABILIZACIÓN DE GASTOS NO INVENTARIABLES	05/12/2014
2014000021729	ABONO	111070 1A20 2	Sistemas informáticos, mantenimiento	3.872,00	3533		05/12/2014
2014000021949	CARGO	111006 1A20 2	Gastos Generales Funcionamiento	3.000,00	3535	EXP. 3535, TRANSF AL CG 500099, REALIZACION DE DOS PRESTACIONES DE SERVICIOS INTERNAS	05/12/2014
2014000021953	ABONO	500099 2A00 64	Grupo de Inv. Miguel Ángel Mañas Rodríguez	3.000,00	3535		05/12/2014
2014000021956	CARGO	170012 1A20 2	Departamento de Psicología	300,00	3636	EXP. 3636, TRANSF AL 500123, INSCRIPCION I CONG INTER	05/12/2014
2014000021959	ABONO	500123 2A00 64	Grupo de Inv. Joaquín Álvarez Hernández	300,00	3636		05/12/2014
2014000021963	CARGO	170013 1A20 2	Departamento de Química y Física	300,00	3641	EXP. 3641, TRANSF AL CG 400999, COMPENSACION DE GASTOS	05/12/2014
2014000021964	ABONO	400999 2A00 64	Contrato de Inv. Ignacio Rodríguez García	300,00	3641		05/12/2014
2014000021968	CARGO	170012 1A20 2	Departamento de Psicología	400,00	3646	EXP. 3646, TRANSF AL CG 500112, AYUDA COMPRA ORDENADOR PORTATIL	05/12/2014
2014000021969	ABONO	500112 2A00 64	Grupo de Inv. Juan García García	400,00	3646		05/12/2014
2014000021972	CARGO	170012 1A20 2	Departamento de Psicología	400,00	3650	EXP. 3650, TRANSF AL CG 500115, PAGO PUBLICACION ARTICULO	05/12/2014
2014000021973	ABONO	500115 2A00 64	Grupo de Inv. Mª del Carmen Pérez Fuentes	400,00	3650		05/12/2014
2014000021975	CARGO	170005 1A20 2	Departamento de Educación	237,00	3660	EXP. 3660, TRANSF AL CG 500086, ADELANTO PARA PUBLICACION LIBRO	05/12/2014
2014000021977	ABONO	500086 2A00 64	Grupo de Inv. Adolfo Javier Cangas Díaz	237,00	3660		05/12/2014
2014000021980	CARGO	170005 1A20 2	Departamento de Educación	300,00	3661	EXP. 3661, TRANSF AL CG 500137, AYUDA PUBLICACION DE CONGRESO DE INNOVACION EDUCATIVA	05/12/2014
2014000021982	ABONO	500137 2A00 64	Grupo de Inv. Mª del Mar Campos Fernández Figares	300,00	3661		05/12/2014
2014000021986	CARGO	170003 1A20 2	Departamento de Derecho	600,00	3663	EXP. 3663, TRANSF AL CG 500126, COLABORACION SEMINARIO SOBRE LAS MUJERES EN EL SAECULUM AUGUSTUM	05/12/2014
2014000021988	ABONO	500126 2A00 64	Grupo de Inv. Rosalía Rodríguez López	600,00	3663		05/12/2014
2014000021992	CARGO	170002 1A20 2	Departamento de Biología y Geología	600,00	3675	EXP. 3675, TRANSF AL CG 500108, COMPENSACION DE GASTOS	05/12/2014
2014000021993	ABONO	500108 2A00 64	Grupo de Inv. José Jesús Casas Jiménez	600,00	3675		05/12/2014
2014000021732	CARGO	111070 1A20 64	Sistemas informáticos, mantenimiento	1.833,33	3679	CONTABILIZACIÓN DE GASTOS NO INVENTARIABLES	05/12/2014
2014000021735	ABONO	111070 1A20 2	Sistemas informáticos, mantenimiento	1.833,33	3679		05/12/2014
2014000023151	CARGO	160203 1A20 2	División de CC. Educación	200,00	3677	EXP. 3677, TRANSF DEL CG 160203 AL CG 500078, AYUDA SEMINARIO LA FORMACION DOCENTE EN LOS NUEVOS GRA	16/12/2014
2014000023154	ABONO	500078 2A00 64	Grupo de Inv. Encarnación Soriano Ayala	200,00	3677		16/12/2014
2014000023157	CARGO	122550 3A00 2	Extensión Universitaria	5.300,00	3686	EXP. 3686, TRANSF DEL CG 122550 AL CG 401030, SEGUN ESCRITO DE SOLICITUD	16/12/2014
2014000021209	ABONO	401030 2A00 64	Contrato Investigación, Diego Luis Valera Martínez	5.300,00	3686		16/12/2014
2014000023161	CARGO	170005 1A20 2	Departamento de Educación	2.200,00	3688	EXP. 3688, TRANSF DEL CG 170005 AL CG 500136, REALIZACION JORNADAS 2º CUATRIMESTRE SOBRE HISTORIA DE	16/12/2014
2014000023164	ABONO	500136 2A00 64	Grupo Investig., José Juan Carrión Martínez	2.200,00	3688		16/12/2014
2014000023168	CARGO	170005 1A20 2	Departamento de Educación	280,00	3689	EXP. 3689, TRANSF DEL CG 170005 AL CG 500101, AYUDA A CONGRESO	16/12/2014
2014000023171	ABONO	500101 2A00 64	Grupo de Inv. Antonio Sánchez Palomino	280,00	3689		16/12/2014
2014000023177	CARGO	122800 3A00 60	Vicerrectorado de Internacionalización y Coop. al Desarrollo	672,76	3701	TRANSF. ENTRE CAPITULOS PARA CONTABILIZACIÓN DE GASTOS CORRIENTES	16/12/2014
2014000021103	ABONO	122800 3A00 2	Vicerrectorado de Internacionalización y Coop. al Desarrollo	672,76	3701		16/12/2014
2014000023182	CARGO	170007 1A20 2	Departamento de Filología	600,00	3739	EXP. 3739, TRANSF DEL CG 170007 AL CG 500509, SUBVENCION REVISTA ORALIA	16/12/2014
2014000023185	ABONO	500509 2A00 64	Grupo Investig., Luis Cortés Rodríguez	600,00	3739		16/12/2014
2014000023189	CARGO	170005 1A20 2	Departamento de Educación	57,00	3744	EXP. 3744, TRANSF DEL CG 170005 AL CG 500090, GASTOS FORO DE DISCUSION SOBRE LECTURA	16/12/2014
2014000023191	ABONO	500090 2A00 64	Grupo de Inv. José Manuel De Amo Sánchez-Fortún	57,00	3744		16/12/2014
2014000023193	CARGO	170005 1A20 2	Departamento de Educación	250,00	3745	EXP. 3745, TRANSF DEL CG 170005 AL CG 500061, APORTACION A PROYECTO DE INVESTIGACION	16/12/2014
2014000023194	ABONO	500061 2A00 64	Grupo de Inv. Alvaro Sicilia Camacho	250,00	3745		16/12/2014
2014000023197	CARGO	170003 1A20 2	Departamento de Derecho	1.749,16	3749	EXP. 3749, TRANSF DEL CG 170003 AL CG 500131, COLABORACION I SIMPOSIO ACTUALIZACION DERECHO PUBLICO	16/12/2014
2014000023199	ABONO	500131 2A00 64	Grupo de Inv. Juan Fco. Pérez Gálvez	1.749,16	3749		16/12/2014
2014000023209	CARGO	122550 3A00 2	Extensión Universitaria	1.010,46	3751	TRANSF. ENTRE CAPITULOS PARA PAGO PERSONAL LABORAL CONTRATADO	16/12/2014
2014000021358	ABONO	122550 3A00 64	Extensión Universitaria	1.010,46	3751		16/12/2014



MODIFICACIONES DE CRÉDITO DE 2014 cuya aprobación le corresponde al CONSEJO SOCIAL						
2014000023213	CARGO	122030 1A20 60	Biblioteca Universitaria, Recursos Bibliográficos	11.700,00	3758	CONTABILIZACIÓN DE GASTOS NO INVENTARIABLES
2014000021390	ABONO	122030 1A20 2	Biblioteca Universitaria, Recursos Bibliográficos	11.700,00	3758	
2014000021430	CARGO	111009 1A20 831	Acción Social	526,74	3765B	EXP. 3765, TRANSF ENTRE CAPÍTULOS PAGO CUOTA PATRONAL NOMINA EXTERNA DICIEMBRE 2014
2014000021431	ABONO	111009 1A20 16	Acción Social	526,74	3765B	
2014000023218	CARGO	122031 1A20 2	Biblioteca Universitaria, Recursos Electrónicos	4.556,24	3768	EXP. 3768, TRANSF ENTRE CAPITULOS PARA PAGO JUSTIFICANTES DE GASTO
2014000021698	ABONO	122031 1A20 60	Biblioteca Universitaria, Recursos Electrónicos	4.556,24	3768	
2014000023223	CARGO	160203 1A20 2	División de CC. Educación	1.000,00	3782	EXP. 3782, TRANSF DEL CG 160203 AL CG 500123, AYUDA I CONG INTERN NEAE
2014000023224	ABONO	500123 2A00 64	Grupo de Inv. Joaquín Álvarez Hernández	1.000,00	3782	
2014000023226	CARGO	111070 1A20 64	Sistemas informáticos, mantenimiento	9.272,00	3799	EXP. 3799, TRANSF ENTRE CAPITULOS PARA PAGO JUSTIFICANTES DE GASTO
2014000021854	ABONO	111070 1A20 2	Sistemas informáticos, mantenimiento	9.272,00	3799	
2014000023228	CARGO	122030 1A20 60	Biblioteca Universitaria, Recursos Bibliográficos	4.449,40	3803	EXP. 3803, TRANSF ENTRE CAPITULOS PARA PAGO JUSTIFICANTES DE GASTO
2014000021866	ABONO	122030 1A20 2	Biblioteca Universitaria, Recursos Bibliográficos	4.449,40	3803	
2014000023230	CARGO	170013 1A20 60	Departamento de Química y Física	1.423,20	3807	EXP. 3807, TRANSF ENTRE CAPITULOS PARA PAGO JUSTIFICANTES DE GASTO
2014000021893	ABONO	170013 1A20 2	Departamento de Química y Física	1.423,20	3807	
2014000023232	CARGO	111006 1A20 2	Gastos Generales Funcionamiento	3.000,00	3830	EXP. 3830, TRANSF. DEL CG 111.006 AL 500.099, ABONO PRESTACIONES DE SERVICIO 2014
2014000023234	ABONO	500099 2A00 64	Grupo de Inv. Miguel Ángel Mañas Rodríguez	3.000,00	3830	
2014000023858	CARGO	122031 1A20 2	Biblioteca Universitaria, Recursos Electrónicos	3.513,82	3836	TRANSF. ENTRE CAPITULOS PARA PAGAR JUSTIFICANTE DE GASTO
2014000022299	ABONO	122031 1A20 60	Biblioteca Universitaria, Recursos Electrónicos	3.513,82	3836	
2014000023860	CARGO	122030 1A20 60	Biblioteca Universitaria, Recursos Bibliográficos	4.929,37	3843	CONTABILIZACIÓN DE GASTOS NO INVENTARIABLES
2014000022331	ABONO	122030 1A20 2	Biblioteca Universitaria, Recursos Bibliográficos	4.929,37	3843	
2014000023863	CARGO	122030 1A20 60	Biblioteca Universitaria, Recursos Bibliográficos	65.000,00	3844	TRANSF. DEL CG 122.030 AL 122.031 PARA CONTABILIZAR JUSTIFICANTES DE GASTO
2014000022333	ABONO	122031 1A20 2	Biblioteca Universitaria, Recursos Electrónicos	65.000,00	3844	
2014000023873	CARGO	122030 1A20 60	Biblioteca Universitaria, Recursos Bibliográficos	2.395,80	3853	CONTABILIZACIÓN DE GASTOS NO INVENTARIABLES
2014000022503	CARGO	122030 1A20 2	Biblioteca Universitaria, Recursos Bibliográficos	2.395,80	3853	
2014000023875	ABONO	111070 1A20 60	Sistemas informáticos, mantenimiento	69,70	3856	CONTABILIZACIÓN DE GASTOS NO INVENTARIABLES
2014000022517	ABONO	111070 1A20 2	Sistemas informáticos, mantenimiento	69,70	3856	
2014000023880	CARGO	170013 1A20 60	Departamento de Química y Física	74,61	3873	EXP. 3873, TRANSF ENTRE CAPITULOS PARA PAGO JUSTIFICANTES DE GASTO
2014000022760	ABONO	170013 1A20 2	Departamento de Química y Física	74,61	3873	
2014000023888	CARGO	170005 1A20 2	Departamento de Educación	320,42	3874	EXP. 3874, TRANSF. DEL CG 170.005 AL 500.136, TRADUCCION DE ARTICULOS
2014000023889	ABONO	500136 2A00 64	Grupo Investig., José Juan Carrión Martínez	320,42	3874	
2014000023891	CARGO	170005 1A20 2	Departamento de Educación	484,65	3877	EXP. 3877, TRANSF. DEL CG 170.005 AL 500.101, ASISTENCIA A CONGRESOS/JORNADAS
2014000023892	ABONO	500101 2A00 64	Grupo de Inv. Antonio Sánchez Palomino	484,65	3877	
2014000023882	CARGO	122030 1A20 60	Biblioteca Universitaria, Recursos Bibliográficos	4.200,00	3880	CONTABILIZACIÓN DE GASTOS NO INVENTARIABLES
2014000022798	ABONO	122030 1A20 2	Biblioteca Universitaria, Recursos Bibliográficos	4.200,00	3880	
2014000023884	CARGO	111070 1A20 60	Sistemas informáticos, mantenimiento	16.366,46	3927	CONTABILIZACIÓN DE GASTOS NO INVENTARIABLES
2014000023071	ABONO	111070 1A20 2	Sistemas informáticos, mantenimiento	16.366,46	3927	
2014000023886	CARGO	111070 1A20 60	Sistemas informáticos, mantenimiento	435,60	3933	CONTABILIZACIÓN DE GASTOS NO INVENTARIABLES
2014000023165	ABONO	111070 1A20 2	Sistemas informáticos, mantenimiento	435,60	3933	
2014000023894	CARGO	170005 1A20 2	Departamento de Educación	450,00	3943	EXP. 3943, TRANSF DEL CG 170.005 AL CG 500.132, TRADUCCION ARTICULOS
2014000023895	ABONO	500132 2A00 64	Grupo de Inv. Francisco Gil Cuadra	450,00	3943	
2014000023897	CARGO	170005 1A20 2	Departamento de Educación	400,00	3944	EXP. 3944, TRANSF DEL CG 170.005 AL CG 500.132, AYUDA A CONGRESO
2014000023898	ABONO	500132 2A00 64	Grupo de Inv. Francisco Gil Cuadra	400,00	3944	
2014000023900	CARGO	170005 1A20 2	Departamento de Educación	900,00	3946	EXP. 3946, TRANSF DEL CG 170.005 AL CG 500.061, AYUDA A CONGRESO
2014000023901	ABONO	500061 2A00 64	Grupo de Inv. Alvaro Sicilia Camacho	900,00	3946	
2014000023356	CARGO	111050 1A20 2	Fondo de Contingencia	25.300,00	3948	EXP. 3948, TRANSF. DEL CG 111.050 AL 122.240, PAGO MATERIAL PRACTICAS DOCENTES EN FISIOTERAPIA Y ENF
2014000023357	ABONO	122240 2A00 60	Equipamiento Prácticas Fisioterapia y Enfermería	25.300,00	3948	

## 2. REMANENTES DE TESORERÍA



# REMANENTE DE TESORERÍA

Crédito	Descripción	Coef. Financ.	Desviaciones Positivas	Desviaciones Negativas	Remanente Afectado	Remanente Genérico
110000 1B00 11	Consejo Social	100,00%	0,00	-2.358,40	0,00	0,00
110000 1B00 16	Consejo Social	100,00%	0,00	0,00	0,00	0,00
110000 1B00 2	Consejo Social	78,46%	10.350,69	0,00	13.962,74	2.841,17
110000 1B00 470	Consejo Social	100,00%	0,00	0,00	0,00	0,00
110000 1B00 480	Consejo Social	100,00%	0,00	0,00	0,00	0,00
110000 1B00 482	Consejo Social	100,00%	0,00	0,00	0,00	0,00
110000 1B00 485	Consejo Social	100,00%	0,00	0,00	0,00	0,00
110000 1B00 60	Consejo Social	100,00%	0,00	0,00	0,00	0,00
111000 1A20 11	Nómina General	0,00%	0,00	0,00	0,00	6.489,28
111000 1A20 12	Nómina General	0,00%	0,00	0,00	0,00	0,00
111000 1A20 13	Nómina General	0,00%	0,00	0,00	0,00	147.597,98
111000 1A20 14	Nómina General	20,41%	0,00	0,00	0,00	0,00
111000 1A20 150	Nómina General	0,00%	0,00	0,00	0,00	183.958,67
111000 1A20 151	Nómina General	0,00%	0,00	0,00	0,00	3.038,50
111000 1A20 16	Nómina General	0,00%	0,00	0,00	0,00	750.484,93
111000 1A20 2	Nómina General	0,00%	0,00	0,00	0,00	1.448,73
111000 1A20 342	Nómina General	0,00%	0,00	0,00	0,00	0,00
111001 1A20 2	Gastos Estructurales	0,00%	0,00	0,00	0,00	443.905,91
111005 1A20 2	Colaboración Social	0,00%	0,00	0,00	0,00	10.192,23
111006 1A20 2	Gastos Generales Funcionamiento	52,00%	47.174,57	0,00	47.548,14	43.547,85
111006 1A20 482	Gastos Generales Funcionamiento	68,10%	1.702,42	0,00	1.702,42	797,58
111006 1A20 485	Gastos Generales Funcionamiento	100,00%	0,00	0,00	0,00	0,00
111006 1A20 60	Gastos Generales Funcionamiento	42,09%	53,47	0,00	53,47	73,58
111008 1A20 2	Primas de seguros	11,44%	2.789,68	0,00	5.081,67	21.585,43
111009 1A20 16	Acción Social	0,00%	0,00	0,00	0,00	40.337,40
111009 1A20 831	Acción Social	27,61%	11.822,35	0,00	35.471,74	30.994,02
111011 1A20 2	Tribunales Oposición Cuerpos Docentes	0,00%	0,00	0,00	0,00	3.667,83
111012 1A20 2	Tribunales Tesis Doctorales	0,00%	0,00	0,00	0,00	0,00
111016 1A20 2	Planes Concertados	100,00%	715.703,26	0,00	880.076,83	0,00
111016 1A20 441	Planes Concertados	0,00%	0,00	0,00	55.808,00	0,00
111020 1A20 2	Retenciones de Cursos	100,00%	0,00	-128.500,61	179.143,39	0,00
111021 1A20 2	Provisiones	64,76%	0,00	-139.219,74	487.368,27	0,00



## REMANENTE DE TESORERÍA

Crédito	Descripción	Coef. Financ.	Desviaciones Positivas	Desviaciones Negativas	Remanente Afectado	Remanente Genérico
111021 1A20 342	Provisiones	100,00%	0,00	0,00	0,00	0,00
111021 1A20 700	Provisiones	100,00%	0,00	0,00	0,00	0,00
111021 1A20 911	Provisiones	34,46%	65.745,02	0,00	65.745,02	125.042,49
111022 1A20 2	Transferencia a Organismos	0,00%	0,00	0,00	373,37	0,00
111022 1A20 441	Transferencia a Organismos	0,00%	0,00	0,00	0,00	96,00
111022 1A20 484	Transferencia a Organismos	0,00%	0,00	0,00	1.833,39	0,00
111022 1A20 485	Transferencia a Organismos	0,00%	0,00	0,00	4.417,11	27.300,60
111023 1A20 2	S. de Prevención de Riesgos y Salud Laboral	0,00%	0,00	0,00	5.457,91	72.918,20
111024 1A20 2	Integración TEUS y otros	100,00%	133.340,92	0,00	365.780,01	0,00
111024 1A20 485	Integración TEUS y otros	100,00%	0,00	0,00	0,00	0,00
111024 1A20 60	Integración TEUS y otros	0,00%	0,00	0,00	34.920,26	0,00
111025 1A20 484	Transferencia a Prácticums	24,82%	38.189,34	0,00	75.355,34	115.659,15
111026 1A20 2	Servicios PITA y CSIC	100,00%	135.083,45	0,00	166.710,40	0,00
111027 1A20 2	Actividades de Coordinación Universitaria	100,00%	0,00	-504.855,00	537.837,75	0,00
111029 1A20 151	Encomiendas de Gestión	100,00%	0,00	0,00	0,00	0,00
111029 1A20 481	Encomiendas de Gestión	100,00%	101.293,40	0,00	101.293,40	0,00
111029 1A20 485	Encomiendas de Gestión	60,76%	10.885,59	0,00	81.681,86	7.030,55
111030 1A20 485	Fundación UAL Anecoop	42,86%	10.441,14	0,00	10.441,14	13.921,52
111050 1A20 2	Fondo de Contingencia	0,00%	0,00	-37.203,05	9.037,19	0,00
111050 1A20 911	Fondo de Contingencia	0,00%	0,00	0,00	0,00	0,00
111060 1A20 2	Ingresos pendientes de reparto - Junta	100,00%	38.867,79	0,00	54.316,67	0,00
111070 1A20 2	Sistemas informáticos, mantenimiento	12,84%	6.505,56	0,00	10.878,23	44.176,77
111070 1A20 60	Sistemas informáticos, mantenimiento	65,91%	54.187,98	0,00	54.187,98	28.030,51
111070 1A20 64	Sistemas informáticos, mantenimiento	45,12%	3.796,46	0,00	3.796,46	4.617,52
111071 1A20 2	Telefonía	24,41%	20.427,15	0,00	31.444,19	63.252,30
111071 1A20 60	Telefonía	0,00%	0,00	0,00	0,00	896,66
111072 2A00 64	Universidad digital, CAV	0,00%	0,00	0,00	7.966,71	0,00
111073 1A20 60	Sistemas electrónicos Araties	0,00%	0,00	0,00	2.263,84	25.000,00
111075 1A20 2	Producción de Contenidos Digitales	39,76%	14.300,24	0,00	16.130,70	21.668,60
111076 1A20 485	Convenio Guardería Infantil Consejería Cultura	100,00%	3.797,65	0,00	19.011,46	0,00
111100 1A20 2	Rectorado	31,00%	0,00	0,00	0,00	0,00
111100 1A20 60	Rectorado	0,00%	0,00	0,00	0,00	0,00

# REMANENTE DE TESORERÍA

Crédito	Descripción	Coef. Financ.	Desviaciones Positivas	Desviaciones Negativas	Remanente Afectado	Remanente Genérico
111100 1A20 860	Rectorado	0,00%	0,00	0,00	0,00	0,00
111103 1A20 16	S.P.E.C.	21,42%	259,56	0,00	1.223,63	952,18
111103 1A20 2	S.P.E.C.	0,00%	0,00	-1.228,45	12.155,94	0,00
111105 1A20 2	Gabinete de Comunicación	76,72%	0,00	0,00	0,00	0,00
111105 1A20 60	Gabinete de Comunicación	17,24%	0,00	0,00	0,00	0,00
111107 1A20 2	Secretaría General	0,00%	0,00	0,00	0,00	12.544,18
111107 1A20 60	Secretaría General	0,00%	0,00	0,00	0,00	70,46
111115 1A20 16	Servicio TICs	0,00%	0,00	0,00	0,00	69,44
111115 1A20 2	Servicio TICs	35,30%	218,97	0,00	2.511,59	401,34
111115 1A20 60	Servicio TICs	0,00%	0,00	0,00	0,00	147,88
111116 1A20 2	Unidad de Docencia Virtual	100,00%	57,70	0,00	6.205,83	0,00
111116 1A20 60	Unidad de Docencia Virtual	0,00%	0,00	0,00	370,64	0,00
111200 1A20 2	Defensor Universitario	0,00%	0,00	0,00	0,00	3.884,76
111202 1A20 2	Inspector de Servicios	0,00%	0,00	0,00	0,00	652,61
111202 1A20 60	Inspector de Servicios	0,00%	0,00	0,00	0,00	0,00
122000 1A20 2	Vicerrectorado Investigación, Desarrollo e Innovación	42,28%	213,73	0,00	213,73	291,83
122001 1A20 2	Biblioteca Universitaria	11,60%	1,58	0,00	701,05	12,05
122001 1A20 60	Biblioteca Universitaria	0,00%	0,00	-304,23	0,00	0,00
122002 2A00 2	O.T.R.I.	100,00%	3.504,00	0,00	16.273,31	0,00
122002 2A00 450	O.T.R.I.	100,00%	0,00	0,00	0,00	0,00
122002 2A00 60	O.T.R.I.	100,00%	0,00	0,00	33,75	0,00
122002 2A00 64	O.T.R.I.	74,10%	11.169,91	0,00	161.796,77	3.904,55
122004 2A00 2	Servicios Técnicos	73,77%	15.098,87	0,00	37.505,15	5.368,64
122004 2A00 60	Servicios Técnicos	100,00%	0,00	0,00	0,00	0,00
122004 2A00 64	Servicios Técnicos	61,21%	46.884,11	0,00	47.052,14	29.706,00
122005 2A00 16	CERNEP - Unidad Estancias Diurnas	0,00%	0,00	-2.865,35	69,44	0,00
122005 2A00 2	CERNEP - Unidad Estancias Diurnas	100,00%	0,00	-33.995,99	15.161,51	0,00
122005 2A00 64	CERNEP - Unidad Estancias Diurnas	100,00%	86.711,62	0,00	116.846,18	0,00
122005 2A00 66	CERNEP - Unidad Estancias Diurnas	0,00%	0,00	-0,01	0,00	0,00
122006 2A00 2	CIESOL	63,36%	4.779,77	0,00	5.004,29	2.763,52
122006 2A00 60	CIESOL	100,00%	0,00	-8,22	5,06	0,00
122006 2A00 64	CIESOL	100,00%	0,00	-7.858,45	27.075,05	0,00

# REMANENTE DE TESORERÍA

Crédito	Descripción	Coef. Financ.	Desviaciones Positivas	Desviaciones Negativas	Remanente Afectado	Remanente Genérico
122007 2A00 2	Programas de Investigación de la Junta	100,00%	3.229,65	0,00	17.084,48	0,00
122007 2A00 64	Programas de Investigación de la Junta	100,00%	0,00	-185.383,52	52.820,96	0,00
122008 2A00 342	Programas de Investigación del Ministerio	100,00%	0,00	0,00	0,00	0,00
122008 2A00 64	Programas de Investigación del Ministerio	100,00%	0,00	-244.661,48	1.053.294,73	0,00
122008 2A00 700	Programas de Investigación del Ministerio	100,00%	0,00	-1.902,44	738,19	0,00
122009 2A00 2	Programa José Castillejo	0,00%	0,00	-4.778,18	22.029,45	0,00
122009 2A00 64	Programa José Castillejo	0,00%	0,00	0,00	142.526,64	0,00
122009 2A00 700	Programa José Castillejo	100,00%	0,00	0,00	0,00	0,00
122010 2A00 2	Centros I + D	0,00%	0,00	0,00	0,00	0,00
122010 2A00 64	Centros I + D	42,84%	0,00	0,00	0,00	0,00
122011 2A00 2	Laboratorio de resinas	100,00%	1.125,30	0,00	10.106,28	0,00
122011 2A00 64	Laboratorio de resinas	0,00%	0,00	-275,20	0,37	0,00
122012 2A00 60	Centro Institutos de Investigación de Base Tecnológica	0,00%	0,00	0,00	0,91	0,00
122013 2A00 2	Centro para la Evaluación y Seguimiento del Cambio Global	70,53%	0,00	-13.151,60	47,05	0,00
122013 2A00 60	Centro para la Evaluación y Seguimiento del Cambio Global	100,00%	0,00	-104,79	0,00	0,00
122013 2A00 64	Centro para la Evaluación y Seguimiento del Cambio Global	100,00%	2.160,83	0,00	8.617,57	0,00
122015 1A20 2	Actividades de divulgación CICE	0,00%	0,00	-2.202,00	349,16	0,00
122015 1A20 64	Actividades de divulgación CICE	100,00%	1.434,92	0,00	10.146,92	0,00
122016 2A00 60	Equipamiento e infraestructuras Junta de Andalucía	100,00%	548.866,77	0,00	783.756,10	0,00
122016 2A00 64	Equipamiento e infraestructuras Junta de Andalucía	0,00%	0,00	-17.384,22	4.871,97	0,00
122016 2A00 66	Equipamiento e infraestructuras Junta de Andalucía	100,00%	98.956,88	0,00	121.984,76	0,00
122017 2A00 2	Centro de Migraciones	100,00%	19.000,34	0,00	26.882,83	0,00
122017 2A00 480	Centro de Migraciones	100,00%	0,00	0,00	0,00	0,00
122017 2A00 64	Centro de Migraciones	100,00%	8.800,00	0,00	10.000,00	0,00
122019 2A00 2	Becas Fundación Cajamurcia	100,00%	8.032,76	0,00	22.965,92	0,00
122019 2A00 64	Becas Fundación Cajamurcia	0,00%	0,00	-40.532,76	6.702,63	0,00
122020 2A00 2	Fortalecimiento CEIA3 2009	100,00%	5.959,36	0,00	354.687,36	0,00
122020 2A00 480	Fortalecimiento CEIA3 2009	100,00%	2.400,00	0,00	2.400,00	0,00
122020 2A00 485	Fortalecimiento CEIA3 2009	100,00%	0,00	0,00	0,00	0,00
122020 2A00 60	Fortalecimiento CEIA3 2009	100,00%	0,02	0,00	0,27	0,00
122020 2A00 64	Fortalecimiento CEIA3 2009	100,00%	0,00	-47.874,83	65.674,63	0,00
122020 2A00 870	Fortalecimiento CEIA3 2009	0,00%	0,00	0,00	44,06	0,00

# REMANENTE DE TESORERÍA

Crédito	Descripción	Coef. Financ.	Desviaciones Positivas	Desviaciones Negativas	Remanente Afectado	Remanente Genérico
122021 2A00 2	Centro de Inv. Biotecnología Agroalimentaria (CIBA)	33,60%	0,00	-2.531,24	2.525,96	0,00
122021 2A00 64	Centro de Inv. Biotecnología Agroalimentaria (CIBA)	0,00%	0,00	-4.037,00	72,60	0,00
122022 2A00 2	Servicio de Dicroísmo Circular	100,00%	1.563,19	0,00	2.511,95	0,00
122023 2A00 2	Servicio de piensos experimentales	100,00%	6.383,26	0,00	9.262,23	0,00
122023 2A00 64	Servicio de piensos experimentales	100,00%	0,00	-946,38	995,36	0,00
122024 2A00 2	Servicio de Dispersión Dinámica de la Luz, DLS	0,00%	0,00	-824,00	1.413,43	0,00
122025 2A00 2	Acuario	100,00%	0,00	-194,50	1.631,96	0,00
122025 2A00 64	Acuario	100,00%	52,33	0,00	447,33	0,00
122028 2A00 2	Servicio de calidad postcosecha de frutas y hortalizas	100,00%	0,00	-1.391,59	0,00	0,00
122029 2A00 2	Servicio de PCR cuantitativa y genotipado	100,00%	0,00	0,00	0,00	0,00
122030 1A20 2	Biblioteca Universitaria, Recursos Bibliográficos	0,00%	0,00	0,00	0,00	82.004,95
122030 1A20 60	Biblioteca Universitaria, Recursos Bibliográficos	0,00%	0,00	0,00	0,00	25.287,41
122030 1A20 64	Biblioteca Universitaria, Recursos Bibliográficos	0,00%	0,00	-13.342,51	0,00	0,00
122031 1A20 2	Biblioteca Universitaria, Recursos Electrónicos	0,00%	0,00	0,00	553,69	23.299,53
122031 1A20 60	Biblioteca Universitaria, Recursos Electrónicos	0,00%	0,00	0,00	0,00	77,15
122032 2A00 60	CEI INNOCAMPUS. Equipamiento Científico-Técnico	0,00%	0,00	0,00	2,26	0,00
122033 2A00 13	Centro I+D Comunicación y Sociedad	100,00%	0,00	0,00	0,00	0,00
122033 2A00 16	Centro I+D Comunicación y Sociedad	100,00%	0,00	0,00	0,00	0,00
122033 2A00 2	Centro I+D Comunicación y Sociedad	32,44%	0,00	-22.065,57	3.461,95	0,00
122033 2A00 480	Centro I+D Comunicación y Sociedad	100,00%	0,00	0,00	0,00	0,00
122033 2A00 60	Centro I+D Comunicación y Sociedad	100,00%	0,00	0,00	0,00	0,00
122033 2A00 64	Centro I+D Comunicación y Sociedad	100,00%	666,67	0,00	666,67	0,00
122034 2A00 2	CERNEP - Infantil	100,00%	1.853,05	0,00	2.492,52	0,00
122034 2A00 64	CERNEP - Infantil	100,00%	0,00	0,00	0,00	0,00
122035 2A00 2	CEI CamBio	59,64%	0,00	0,00	0,00	0,00
122035 2A00 441	CEI CamBio	100,00%	0,00	0,00	0,00	0,00
122035 2A00 64	CEI CamBio	0,00%	0,00	-37.833,61	42.166,39	0,00
122035 2A00 66	CEI CamBio	100,00%	0,00	0,00	0,00	0,00
122036 2A00 2	CEIMAR	100,00%	0,00	0,00	2,00	0,00
122036 2A00 60	CEIMAR	0,00%	0,00	-7.411,25	2.079,54	0,00
122036 2A00 64	CEIMAR	100,00%	608,84	0,00	188.048,82	0,00
122037 2A00 2	Subvención Excepcional Equipamiento Científico-Técnico	100,00%	0,00	0,00	0,00	0,00

# REMANENTE DE TESORERÍA

Crédito	Descripción	Coef. Financ.	Desviaciones Positivas	Desviaciones Negativas	Remanente Afectado	Remanente Genérico
122037 2A00 60	Subvención Excepcional Equipamiento Científico-Técnico	100,00%	0,00	-1.983.496,56	0,00	0,00
122038 2A00 2	Subvención Junta And., Fortalecimiento	100,00%	0,00	0,00	0,00	0,00
122038 2A00 64	Subvención Junta And., Fortalecimiento	100,00%	380.995,09	0,00	380.995,09	0,00
122039 2A00 2	CEI Patrimonio	100,00%	0,00	0,00	0,00	0,00
122039 2A00 64	CEI Patrimonio	100,00%	3.584,19	0,00	3.584,19	0,00
122040 2A00 2	CDTIME - Centro para el Desarrollo y Transf. Innov. Matemática...	0,00%	0,00	0,00	0,00	5.000,00
122099 2A00 700	Reintegros Proyectos Investigación	100,00%	267.326,20	0,00	267.326,20	0,00
122099 2A00 911	Reintegros Proyectos Investigación	100,00%	0,02	0,00	0,02	0,00
122100 1A20 151	Vicerrectorado de Profesorado y Ordenación Académica	100,00%	0,00	0,00	0,00	0,00
122100 1A20 2	Vicerrectorado de Profesorado y Ordenación Académica	16,67%	220,11	0,00	221,80	1.100,56
122100 1A20 60	Vicerrectorado de Profesorado y Ordenación Académica	78,49%	0,00	0,00	0,00	0,00
122102 1A20 16	Unidad de Formación e Innovación Docente	26,29%	28,66	0,00	98,63	80,36
122102 1A20 2	Unidad de Formación e Innovación Docente	47,00%	0,00	-309,22	0,00	0,00
122116 1A20 2	Másteres oficiales	0,00%	0,00	0,00	21.731,73	6.662,02
122116 1A20 60	Másteres oficiales	0,00%	0,00	0,00	0,00	0,00
122117 1A20 16	Máster de Secundaria	0,00%	0,00	0,00	0,00	34,72
122117 1A20 2	Máster de Secundaria	0,00%	0,00	0,00	0,00	13.255,51
122117 1A20 484	Máster de Secundaria	0,00%	0,00	0,00	0,00	0,00
122117 1A20 60	Máster de Secundaria	0,00%	0,00	0,00	0,00	166,56
122118 1A20 2	Becas y ayudas de Posgrado	0,00%	0,00	-15.000,00	6,50	0,00
122119 1A20 151	Apoyo EEES	100,00%	0,00	0,00	0,00	0,00
122119 1A20 16	Apoyo EEES	100,00%	1.350,62	0,00	2.482,62	0,00
122119 1A20 2	Apoyo EEES	29,72%	0,00	-193.600,23	450.242,02	0,00
122119 1A20 483	Apoyo EEES	100,00%	3.085,80	0,00	3.616,36	0,00
122119 1A20 60	Apoyo EEES	100,00%	865,16	0,00	1.105,95	0,00
122121 1A20 2	Becas áreas deficitarias	0,00%	0,00	-297.181,05	0,00	0,00
122121 2A00 64	Becas áreas deficitarias	100,00%	0,00	-123.677,41	4.160,78	0,00
122122 1A20 2	Doctorado	0,00%	0,00	0,00	0,00	21.743,53
122122 1A20 60	Doctorado	0,00%	0,00	0,00	0,00	0,00
122200 1A20 2	Vicerrectorado de Infraestructuras, Campus y Sostenibilidad	16,46%	0,00	-6.660,56	4.544,41	0,00
122200 1A20 60	Vicerrectorado de Infraestructuras, Campus y Sostenibilidad	78,49%	0,00	0,00	0,00	0,00
122200 1A20 66	Vicerrectorado de Infraestructuras, Campus y Sostenibilidad	100,00%	0,00	0,00	0,00	0,00

# REMANENTE DE TESORERÍA

Crédito	Descripción	Coef. Financ.	Desviaciones Positivas	Desviaciones Negativas	Remanente Afectado	Remanente Genérico
122201 1A20 342	Programa FEDER	100,00%	0,00	0,00	0,09	0,00
122201 1A20 60	Programa FEDER	100,00%	1.209.075,34	0,00	1.274.699,50	0,00
122201 1A20 64	Programa FEDER	100,00%	0,00	-608,11	27.233,63	0,00
122201 1A20 700	Programa FEDER	100,00%	0,00	0,00	0,00	0,00
122201 1A20 911	Programa FEDER	100,00%	0,00	0,00	0,00	0,00
122203 1A20 2	Mantenimiento de Infraestructuras	0,00%	0,00	0,00	0,00	14.697,58
122203 1A20 60	Mantenimiento de Infraestructuras	0,00%	0,00	0,00	0,00	0,00
122203 1A20 66	Mantenimiento de Infraestructuras	0,00%	0,00	0,00	0,00	0,00
122205 1A20 66	Seguridad Instalaciones	100,00%	15.345,27	0,00	15.345,27	0,00
122207 1A20 2	Sostenibilidad	11,60%	2,06	0,00	2,06	15,69
122216 1A20 66	Remodelación de Edificios	100,00%	1.645.122,03	0,00	1.645.122,03	0,00
122216 1A20 68	Remodelación de Edificios	100,00%	0,00	-791.680,24	819.478,16	0,00
122228 1A20 66	Secretaría Única (Remodelación Edificio Central)	100,00%	0,00	-25.535,36	9.853,84	0,00
122230 1A20 2	Construcción Campo de Fútbol	100,00%	21.540,42	0,00	21.540,42	0,00
122230 1A20 60	Construcción Campo de Fútbol	0,00%	0,00	-167.921,66	295.058,88	0,00
122230 1A20 64	Construcción Campo de Fútbol	0,00%	0,00	0,00	3.635,83	0,00
122232 1A20 2	CEI A3 2009	0,00%	0,00	-12.584,55	4.094,91	0,00
122232 1A20 60	CEI A3 2009	100,00%	0,00	-174.326,96	109.311,69	0,00
122232 1A20 66	CEI A3 2009	100,00%	69.971,49	0,00	69.971,49	0,00
122233 1A20 2	Equipamiento Edificio de Gobierno	0,00%	0,00	-1.194,69	1.612,66	0,00
122233 1A20 60	Equipamiento Edificio de Gobierno	100,00%	223.099,98	0,00	307.918,60	0,00
122233 1A20 66	Equipamiento Edificio de Gobierno	0,00%	0,00	-385.373,62	83.832,05	0,00
122236 1A20 60	Construcción edificio UAL-ANECOOP	100,00%	0,00	-120.031,56	0,00	0,00
122236 1A20 62	Construcción edificio UAL-ANECOOP	0,00%	0,00	-16.975,78	0,00	0,00
122236 1A20 785	Construcción edificio UAL-ANECOOP	100,00%	0,00	0,00	0,00	0,00
122237 1A20 60	Vallado del Campus	0,00%	0,00	-177.342,84	82.657,16	0,00
122238 1A20 60	Residencia Universitaria	0,00%	0,00	0,00	0,00	2.000.000,00
122240 2A00 60	Equipamiento Prácticas Fisioterapia y Enfermería	0,00%	0,00	0,00	0,00	25.300,00
122500 3A00 2	Vicerrectorado de Estudiantes, Extensión Univ. y Deportes	0,00%	0,00	0,00	0,00	0,00
122500 3A00 480	Vicerrectorado de Estudiantes, Extensión Univ. y Deportes	0,00%	0,00	0,00	0,00	0,00
122500 3A00 60	Vicerrectorado de Estudiantes, Extensión Univ. y Deportes	18,00%	0,00	0,00	0,00	0,00
122501 3A00 151	Servicio Universitario de Empleo	100,00%	2.500,00	0,00	3.100,00	0,00

## REMANENTE DE TESORERÍA

Crédito	Descripción	Coef. Financ.	Desviaciones Positivas	Desviaciones Negativas	Remanente Afectado	Remanente Genérico
122501 3A00 16	Servicio Universitario de Empleo	100,00%	1.171,40	0,00	1.171,40	0,00
122501 3A00 2	Servicio Universitario de Empleo	100,00%	8.029,42	0,00	12.643,51	0,00
122501 3A00 450	Servicio Universitario de Empleo	0,00%	0,00	-145,91	516,09	0,00
122501 3A00 481	Servicio Universitario de Empleo	100,00%	279.468,97	0,00	370.217,00	0,00
122502 3A00 16	Becas de Formación de la UAL	100,00%	138,88	0,00	138,88	0,00
122502 3A00 2	Becas de Formación de la UAL	100,00%	0,00	0,00	0,00	0,00
122502 3A00 482	Becas de Formación de la UAL	77,21%	11.467,49	0,00	124.192,11	3.384,84
122505 1A20 2	Selectividad	0,00%	0,00	0,00	0,00	9.829,19
122506 1A20 151	Acceso Mayores de 25 años	0,00%	0,00	0,00	0,00	0,00
122506 1A20 16	Acceso Mayores de 25 años	0,00%	0,00	0,00	0,00	71,81
122506 1A20 2	Acceso Mayores de 25 años	0,00%	0,00	0,00	0,00	5.959,16
122507 3A00 13	Discapacidad y Orientación	100,00%	0,00	-1.100,00	0,00	0,00
122507 3A00 16	Discapacidad y Orientación	100,00%	14,20	0,00	420,50	0,00
122507 3A00 2	Discapacidad y Orientación	100,00%	15.488,66	0,00	24.850,01	0,00
122508 3A00 13	Apoyo al Voluntariado	0,00%	0,00	-10,43	0,00	0,00
122508 3A00 151	Apoyo al Voluntariado	100,00%	0,00	0,00	0,00	0,00
122508 3A00 16	Apoyo al Voluntariado	100,00%	0,00	-69,44	6,31	0,00
122508 3A00 2	Apoyo al Voluntariado	70,72%	0,00	-17.195,08	3.339,95	0,00
122508 3A00 60	Apoyo al Voluntariado	55,34%	901,38	0,00	901,38	727,28
122509 3A00 2	Ayudas al Estudio y Acción Social	100,00%	0,00	-74,41	920,49	0,00
122509 3A00 481	Ayudas al Estudio y Acción Social	100,00%	0,00	-4.762,07	145.443,74	0,00
122509 3A00 482	Ayudas al Estudio y Acción Social	100,00%	1.434,84	0,00	1.434,84	0,00
122511 3A00 2	Alojamiento con Personas Mayores	0,00%	0,00	0,00	3.883,92	0,00
122513 3A00 13	Convenio Instituto de la Mujer	100,00%	1.074,12	0,00	2.181,32	0,00
122513 3A00 16	Convenio Instituto de la Mujer	100,00%	68,81	0,00	560,79	0,00
122513 3A00 2	Convenio Instituto de la Mujer	100,00%	50.554,04	0,00	60.185,53	0,00
122514 3A00 2	Unidad de Atención Psicológica	100,00%	400,00	0,00	400,00	0,00
122515 3A00 2	Unidad de Promoción de la Salud	0,00%	0,00	-3.292,32	392,18	0,00
122517 3A00 151	Programa de Autoempleo y creación de empresas	100,00%	0,00	0,00	0,00	0,00
122517 3A00 2	Programa de Autoempleo y creación de empresas	100,00%	0,00	-10.485,46	15.977,16	0,00
122520 3A00 2	Consejo de Estudiantes	30,87%	117,28	0,00	131,65	262,67
122520 3A00 480	Consejo de Estudiantes	0,00%	0,00	0,00	0,00	0,54



# REMANENTE DE TESORERÍA

Crédito	Descripción	Coef. Financ.	Desviaciones Positivas	Desviaciones Negativas	Remanente Afectado	Remanente Genérico
122522 3A00 2	Secretariado de la Mujer	0,00%	0,00	0,00	0,00	2.490,00
122550 3A00 151	Extensión Universitaria	10,53%	42,13	0,00	42,13	357,87
122550 3A00 16	Extensión Universitaria	10,06%	12,44	0,00	12,44	111,16
122550 3A00 2	Extensión Universitaria	0,00%	0,00	-18,82	0,00	0,00
122550 3A00 480	Extensión Universitaria	0,00%	0,00	0,00	0,00	0,00
122550 3A00 64	Extensión Universitaria	0,00%	0,00	0,00	0,00	1.630,34
122551 3A00 151	Secretariado de Deportes	100,00%	0,00	-514,33	2.886,43	0,00
122551 3A00 16	Secretariado de Deportes	100,00%	16,66	0,00	760,01	0,00
122551 3A00 2	Secretariado de Deportes	53,73%	7.326,50	0,00	29.872,48	6.308,65
122551 3A00 441	Secretariado de Deportes	0,00%	0,00	0,00	1.284,04	0,00
122551 3A00 60	Secretariado de Deportes	76,89%	0,02	0,00	50,62	0,01
122552 3A00 151	Editorial Universidad de Almería	0,00%	0,00	0,00	0,00	0,00
122552 3A00 2	Editorial Universidad de Almería	42,37%	955,17	0,00	13.288,10	1.298,99
122552 3A00 60	Editorial Universidad de Almería	0,00%	0,00	0,00	0,00	0,00
122553 3A00 2	Centro de Lenguas	0,00%	0,00	0,00	0,00	14.754,34
122554 3A00 16	Instalaciones Deportivas	0,00%	0,00	0,00	189,40	0,00
122554 3A00 2	Instalaciones Deportivas	100,00%	0,00	-3.820,59	61.683,19	0,00
122556 3A00 151	Proyecto Atalaya 2013	100,00%	0,00	0,00	0,00	0,00
122556 3A00 2	Proyecto Atalaya 2013	100,00%	27.762,09	0,00	88.300,31	0,00
122556 3A00 480	Proyecto Atalaya 2013	0,00%	0,00	0,00	153,55	0,00
122556 3A00 60	Proyecto Atalaya 2013	100,00%	117,40	0,00	117,40	0,00
122557 3A00 2	Subvención CACOCU Atalaya, Producción audiovisual	100,00%	8.000,00	0,00	8.000,00	0,00
122800 3A00 151	Vicerrectorado de Internacionalización y Coop. al Desarrollo	100,00%	0,00	0,00	0,00	0,00
122800 3A00 16	Vicerrectorado de Internacionalización y Coop. al Desarrollo	100,00%	206,75	0,00	206,75	0,00
122800 3A00 2	Vicerrectorado de Internacionalización y Coop. al Desarrollo	66,22%	0,00	-3.596,20	0,00	0,00
122800 3A00 480	Vicerrectorado de Internacionalización y Coop. al Desarrollo	0,00%	0,00	0,00	0,00	22,82
122800 3A00 485	Vicerrectorado de Internacionalización y Coop. al Desarrollo	100,00%	0,00	0,00	0,00	0,00
122800 3A00 60	Vicerrectorado de Internacionalización y Coop. al Desarrollo	31,42%	208,94	0,00	208,94	455,97
122800 3A00 64	Vicerrectorado de Internacionalización y Coop. al Desarrollo	100,00%	301,33	0,00	301,33	0,00
122801 3A00 2	Secretariado de Cooperación al Desarrollo	100,00%	0,00	-2.019,47	44,75	0,00
122801 3A00 342	Secretariado de Cooperación al Desarrollo	100,00%	0,00	0,00	0,00	0,00
122801 3A00 480	Secretariado de Cooperación al Desarrollo	100,00%	0,00	0,00	0,00	0,00



# REMANENTE DE TESORERÍA

Crédito	Descripción	Coef. Financ.	Desviaciones Positivas	Desviaciones Negativas	Remanente Afectado	Remanente Genérico
122801 3A00 483	Secretariado de Cooperación al Desarrollo	72,43%	5.708,91	0,00	5.708,91	2.173,24
122801 3A00 60	Secretariado de Cooperación al Desarrollo	22,57%	0,00	0,00	0,00	0,00
122801 3A00 710	Secretariado de Cooperación al Desarrollo	100,00%	0,00	0,00	0,00	0,00
122802 3A00 16	Programa de Movilidad Erasmus	100,00%	0,00	-120,12	0,00	0,00
122802 3A00 2	Programa de Movilidad Erasmus	100,00%	1.662,51	0,00	1.677,42	0,00
122802 3A00 480	Programa de Movilidad Erasmus	100,00%	4.840,00	0,00	4.840,00	0,00
122802 3A00 483	Programa de Movilidad Erasmus	100,00%	0,00	-828.810,62	925.316,65	0,00
122802 3A00 60	Programa de Movilidad Erasmus	100,00%	0,00	0,00	0,00	0,00
122803 3A00 2	Programa de Movilidad ISEP	100,00%	5.028,49	0,00	5.030,70	0,00
122803 3A00 483	Programa de Movilidad ISEP	86,66%	5.395,20	0,00	10.627,26	830,74
122803 3A00 485	Programa de Movilidad ISEP	100,00%	0,00	0,00	0,00	0,00
122804 3A00 2	Otros Programas de Movilidad	11,76%	0,00	-841,26	0,00	0,00
122804 3A00 480	Otros Programas de Movilidad	0,00%	0,00	-7.322,44	17,46	0,00
122804 3A00 483	Otros Programas de Movilidad	60,10%	0,00	-5.661,30	350,00	0,00
122807 3A00 483	Devoluciones Erasmus	100,00%	31.544,62	0,00	31.924,37	0,00
122808 3A00 2	Erasmus Intensive Program 2013-1-ES1-ERA10-74526	100,00%	0,00	-25.906,69	0,00	0,00
122808 3A00 483	Erasmus Intensive Program 2013-1-ES1-ERA10-74526	100,00%	0,00	0,00	0,00	0,00
122809 3A00 13	Programa Erasmus Mundus	100,00%	19.735,42	0,00	46.970,42	0,00
122809 3A00 16	Programa Erasmus Mundus	100,00%	6.075,08	0,00	14.581,08	0,00
122809 3A00 2	Programa Erasmus Mundus	100,00%	56.315,81	0,00	56.349,37	0,00
122809 3A00 483	Programa Erasmus Mundus	100,00%	0,00	-710.255,63	732.051,44	0,00
122809 3A00 60	Programa Erasmus Mundus	100,00%	0,00	0,00	0,00	0,00
122831 2A00 2	Proyecto Comenius	0,00%	0,00	0,00	36,13	0,00
122890 3A00 2	Proyecto Grundtvig 2011	100,00%	1.375,40	0,00	1.408,98	0,00
122891 3A00 483	Convenio con Hispanoamérica	0,00%	0,00	0,00	0,00	0,00
135001 1A20 2	Master Oficial en Producción vegetal en cultivos protegidos	0,00%	0,00	0,00	0,66	0,00
135012 1A20 2	Posgrado en control de residuos de plaguicidas y contaminantes	0,00%	0,00	0,00	43,06	0,00
135013 1A20 2	Posgrado en Estudios Migratorios	27,55%	0,00	-627,48	192,35	0,00
135017 1A20 2	Máster Oficial en Psicogerontología	0,00%	0,00	0,00	567,65	0,00
135020 1A20 16	Máster Oficial en Estudios de Género: Mujeres, Cultura y Soc.	0,00%	0,00	-59,47	0,00	0,00
135020 1A20 2	Máster Oficial en Estudios de Género: Mujeres, Cultura y Soc.	100,00%	0,00	-76,07	22,13	0,00
135021 1A20 2	Máster Oficial en Psicología de la Educación	0,00%	0,00	0,00	0,00	0,00

## REMANENTE DE TESORERÍA

Crédito	Descripción	Coef. Financ.	Desviaciones Positivas	Desviaciones Negativas	Remanente Afectado	Remanente Genérico
135022 1A20 2	Máster Oficial en Intervención Psicológica en ámbitos clínicos...	0,00%	0,00	0,00	0,96	0,00
135025 1A20 2	Máster Oficial Contabilidad y finanzas corporativas	0,00%	0,00	-92,40	9.046,89	0,00
135028 1A20 2	Máster Oficial en Dirección de Empresas	0,00%	0,00	-1.192,98	2.935,16	0,00
135029 1A20 2	Máster Oficial en Convivencia escolar	0,00%	0,00	0,00	28,56	0,00
135030 1A20 2	Máster Oficial en Prevención de riesgos laborales	0,00%	0,00	0,00	336,29	0,00
135031 1A20 2	Master Oficial en Gestión Internacional de la Empresa e idiomas	0,00%	0,00	-887,47	722,60	0,00
136002 1A20 13	Master en Sexología	100,00%	0,00	0,00	0,00	0,00
136002 1A20 151	Master en Sexología	100,00%	0,00	0,00	0,00	0,00
136002 1A20 16	Master en Sexología	100,00%	128,40	0,00	128,40	0,00
136002 1A20 2	Master en Sexología	100,00%	0,00	-284,76	1.472,40	0,00
136006 1A20 2	Máster en Asesoría y Gestión jurídica de empresas...	0,00%	0,00	0,00	8.398,47	0,00
136007 1A20 2	Máster en Valoración de Empresas, Gestión y Análisis...	0,00%	0,00	0,00	0,00	0,00
136008 1A20 2	Máster en Dirección en Entidades e Inst. Deportivas	0,00%	0,00	-1.600,00	25,47	0,00
136011 1A20 2	Máster en Psicología Clínica y de la Salud	0,00%	0,00	0,00	66,56	0,00
137001 1A20 2	Doctorado Educación Guayaquil	0,00%	0,00	-12.768,08	41.675,97	0,00
137001 1A20 480	Doctorado Educación Guayaquil	0,00%	0,00	0,00	9,00	0,00
137002 1A20 2	Doctorados Guatemala	100,00%	3.937,47	0,00	14.218,77	0,00
137003 1A20 2	Máster y Doctorado en Sexología, Asociación Quito	100,00%	113.899,99	0,00	113.899,99	0,00
137004 1A20 2	Doctorado en Sexología, Univ. Autónoma de Santo Domingo	100,00%	37.904,70	0,00	37.904,70	0,00
137005 1A20 2	Internacionales, Coordinación China	100,00%	20.420,50	0,00	20.420,50	0,00
137006 1A20 2	Internacionales, International Week	0,00%	0,00	0,00	0,00	0,00
137007 1A20 2	Programa Doctorado en Educación, Fundación Nexos, Argentina	100,00%	398,40	0,00	398,40	0,00
141000 1A20 2	Presupuesto Cursos de Formación Continua	0,00%	0,00	0,00	0,00	0,00
141001 1A20 16	Centro de Formación Continua	0,00%	0,00	0,00	44,25	0,00
141001 1A20 2	Centro de Formación Continua	100,00%	0,00	-79.992,75	163.324,24	0,00
141001 1A20 60	Centro de Formación Continua	100,00%	799,81	0,00	1.070,29	0,00
141002 1A20 2	Becas del Centro de Formación Continua	100,00%	10.010,03	0,00	17.793,45	0,00
141002 1A20 480	Becas del Centro de Formación Continua	100,00%	0,00	-0,03	30,73	0,00
141003 1A20 2	Máster en Gestión de agronegocios	100,00%	13.014,00	0,00	13.101,90	0,00
141004 1A20 2	Experto en Implantología y periodoncia integrada	0,00%	0,00	-889,18	11,82	0,00
141006 1A20 151	Máster en Admón., Comunicaciones y Seguridad Informática	100,00%	0,00	0,00	0,00	0,00
141006 1A20 16	Máster en Admón., Comunicaciones y Seguridad Informática	100,00%	109,82	0,00	251,81	0,00

# REMANENTE DE TESORERÍA

Crédito	Descripción	Coef. Financ.	Desviaciones Positivas	Desviaciones Negativas	Remanente Afectado	Remanente Genérico
141006 1A20 2	Máster en Admón., Comunicaciones y Seguridad Informática	100,00%	0,00	-3.011,91	8.275,97	0,00
141006 1A20 60	Máster en Admón., Comunicaciones y Seguridad Informática	0,00%	0,00	0,00	0,01	0,00
141009 1A20 16	Curso de Programas Informáticos aplicados a la Investigación...	0,00%	0,00	0,00	0,96	0,00
141012 1A20 151	Curso Técnicas de aprendizaje en equipos cooperativos	100,00%	0,00	0,00	0,00	0,00
141012 1A20 2	Curso Técnicas de aprendizaje en equipos cooperativos	100,00%	116,75	0,00	158,62	0,00
141013 1A20 151	Curso Técnicas para el desarrollo de la conciencia plena	0,00%	0,00	-360,00	0,00	0,00
141013 1A20 16	Curso Técnicas para el desarrollo de la conciencia plena	0,00%	0,00	-72,00	30,01	0,00
141013 1A20 2	Curso Técnicas para el desarrollo de la conciencia plena	100,00%	0,00	-28,00	360,00	0,00
141015 1A20 151	Curso Intervención en el trastorno del espectro autista...	100,00%	0,00	0,00	0,00	0,00
141015 1A20 2	Curso Intervención en el trastorno del espectro autista...	100,00%	0,00	-1.260,55	3.423,92	0,00
141016 1A20 2	Curso Especialista en Redes y Seguridad Informática	0,00%	0,00	0,00	33,75	0,00
141017 1A20 2	Curso Entrenamiento en habilidades sociales...	0,00%	0,00	0,00	306,70	0,00
141020 1A20 2	Curso Implicación de las familias en la convivencia escolar	0,00%	0,00	0,00	409,84	0,00
141021 1A20 2	Curso Desarrollo de aplicaciones web ricas usando JQuery	0,00%	0,00	0,00	81,00	0,00
141023 1A20 151	Máster en Demencias y enfermedad de Alzheimer	100,00%	0,00	0,00	0,00	0,00
141023 1A20 16	Máster en Demencias y enfermedad de Alzheimer	0,00%	0,00	-145,89	377,21	0,00
141023 1A20 2	Máster en Demencias y enfermedad de Alzheimer	100,00%	1.716,58	0,00	6.789,70	0,00
141029 1A20 151	Experto en Desarrollo personal, educación consciente y...	100,00%	0,00	0,00	0,00	0,00
141029 1A20 2	Experto en Desarrollo personal, educación consciente y...	100,00%	329,00	0,00	399,80	0,00
141030 1A20 2	Experto en Modelo agrícola almeriense	0,00%	0,00	-3.255,63	874,01	0,00
141031 1A20 151	Experto en Salud Pública y promoción de la Salud	100,00%	0,00	0,00	0,00	0,00
141031 1A20 16	Experto en Salud Pública y promoción de la Salud	100,00%	0,00	-123,63	0,00	0,00
141031 1A20 2	Experto en Salud Pública y promoción de la Salud	100,00%	0,00	-8.936,22	7.245,03	0,00
141033 1A20 2	Curso Educación consciente: Conciencia plena (mindfulness)	0,00%	0,00	0,00	76,20	0,00
141034 1A20 2	Curso Complemento técnicas mindfulness	0,00%	0,00	0,00	127,50	0,00
141036 1A20 151	Curso Desarrollo de la Competencia Trabajo en Equipo...	100,00%	0,00	0,00	0,00	0,00
141036 1A20 2	Curso Desarrollo de la Competencia Trabajo en Equipo...	100,00%	0,00	-3.593,50	2.931,75	0,00
141037 1A20 151	Máster Propio en Resolución de Conflictos en el Ámbito Escolar	100,00%	0,00	0,00	0,00	0,00
141037 1A20 16	Máster Propio en Resolución de Conflictos en el Ámbito Escolar	100,00%	0,00	-1,53	220,02	0,00
141037 1A20 2	Máster Propio en Resolución de Conflictos en el Ámbito Escolar	100,00%	5.276,44	0,00	10.454,52	0,00
141038 1A20 2	Máster Propio en Movilidad Sostenible	0,00%	0,00	0,00	25,76	0,00
141039 1A20 2	Curso Arqueología Subacuática: Introducc. Al Patrimonio Cult...	0,00%	0,00	0,00	36,88	0,00

# REMANENTE DE TESORERÍA

Crédito	Descripción	Coef. Financ.	Desviaciones Positivas	Desviaciones Negativas	Remanente Afectado	Remanente Genérico
141041 1A20 2	Máster en Dificultades y Trastornos de Aprendizaje...	100,00%	5.124,71	0,00	5.124,71	0,00
141042 1A20 2	Curso Especialista en Endodoncia	100,00%	20.160,00	0,00	20.166,00	0,00
141043 1A20 16	Curso Conciencia Plena Mindfulness en el Ámbito Educativo	0,00%	0,00	0,00	101,08	0,00
141043 1A20 2	Curso Conciencia Plena Mindfulness en el Ámbito Educativo	0,00%	0,00	0,00	0,01	0,00
141044 1A20 16	Curso Crecimiento Interior, Autoconocimiento y Conciencia...	0,00%	0,00	0,00	155,05	0,00
141044 1A20 2	Curso Crecimiento Interior, Autoconocimiento y Conciencia...	0,00%	0,00	0,00	276,41	0,00
141045 1A20 2	Curso Especialista en Cirugía Bucal, Implantoprótesis y...	100,00%	200,00	0,00	200,00	0,00
141046 1A20 2	Experto en Cirugía Bucal, Implantoprótesis y Estética Facial	100,00%	0,00	-284,17	38,69	0,00
141047 1A20 151	Experto en Endodoncia	100,00%	0,00	0,00	0,00	0,00
141047 1A20 16	Experto en Endodoncia	100,00%	0,00	0,00	0,00	0,00
141047 1A20 2	Experto en Endodoncia	100,00%	0,00	-24.964,17	197,69	0,00
141050 1A20 151	Curso Experto Universitario en Rehabilitación Oral y Odontología	100,00%	0,00	0,00	0,00	0,00
141050 1A20 16	Curso Experto Universitario en Rehabilitación Oral y Odontología	100,00%	169,33	0,00	169,33	0,00
141050 1A20 2	Curso Experto Universitario en Rehabilitación Oral y Odontología	100,00%	0,00	-36.195,09	0,00	0,00
141051 1A20 2	Curso Especialista en Community Manager	100,00%	619,00	0,00	1.298,00	0,00
141052 1A20 16	Curso Prevención y Manejo de Conductas Disruptivas en el aula	0,00%	0,00	0,00	10,84	0,00
141052 1A20 2	Curso Prevención y Manejo de Conductas Disruptivas en el aula	0,00%	0,00	0,00	173,25	0,00
141053 1A20 16	Curso El Profesorado ante los Problemas de Convivencia	0,00%	0,00	0,00	41,35	0,00
141053 1A20 2	Curso El Profesorado ante los Problemas de Convivencia	0,00%	0,00	0,00	145,54	0,00
141055 1A20 16	Curso Investigación en Salud y Envejecimiento	0,00%	0,00	0,00	26,09	0,00
141055 1A20 2	Curso Investigación en Salud y Envejecimiento	0,00%	0,00	0,00	12,80	0,00
141056 1A20 16	Curso de Investigación en Convivencia Escolar	0,00%	0,00	0,00	25,41	0,00
141056 1A20 2	Curso de Investigación en Convivencia Escolar	0,00%	0,00	0,00	236,01	0,00
141057 1A20 151	Curso La programación didáctica aplicada a las etapas de educ....	100,00%	0,00	0,00	0,00	0,00
141057 1A20 16	Curso La programación didáctica aplicada a las etapas de educ....	100,00%	0,00	0,00	0,00	0,00
141057 1A20 2	Curso La programación didáctica aplicada a las etapas de educ....	100,00%	0,00	-1.147,16	0,65	0,00
141058 1A20 151	Curso Resolución de casos prácticos en contextos educativos	100,00%	0,00	0,00	0,00	0,00
141058 1A20 16	Curso Resolución de casos prácticos en contextos educativos	100,00%	0,02	0,00	0,02	0,00
141058 1A20 2	Curso Resolución de casos prácticos en contextos educativos	0,00%	0,00	-1.343,86	1,76	0,00
141059 1A20 16	Curso de Auxiliares de Protocolo	0,00%	0,00	0,00	68,71	0,00
141059 1A20 2	Curso de Auxiliares de Protocolo	0,00%	0,00	-6,00	29,77	0,00
141060 1A20 151	Curso Dinamización de Grupos en el Contexto Escolar	100,00%	0,00	0,00	0,00	0,00

## REMANENTE DE TESORERÍA

Crédito	Descripción	Coef. Financ.	Desviaciones Positivas	Desviaciones Negativas	Remanente Afectado	Remanente Genérico
141060 1A20 16	Curso Dinamización de Grupos en el Contexto Escolar	100,00%	0,04	0,00	0,04	0,00
141060 1A20 2	Curso Dinamización de Grupos en el Contexto Escolar	100,00%	0,00	-515,38	100,00	0,00
141061 1A20 151	Curso Innovación en Recursos Didácticos para el aula	100,00%	0,00	0,00	0,00	0,00
141061 1A20 16	Curso Innovación en Recursos Didácticos para el aula	100,00%	0,00	0,00	0,00	0,00
141061 1A20 2	Curso Innovación en Recursos Didácticos para el aula	0,00%	0,00	-261,84	3,92	0,00
141062 1A20 2	Curso Desarrollo de aplicaciones para smartphones y tablets...	0,00%	0,00	0,00	6,04	0,00
141063 1A20 2	Curso Máster propio en Salud Pública	100,00%	3.432,90	0,00	3.432,90	0,00
141064 1A20 151	Curso Experto en Ortodoncia Clínica	100,00%	0,00	0,00	0,00	0,00
141064 1A20 16	Curso Experto en Ortodoncia Clínica	100,00%	31,58	0,00	31,58	0,00
141064 1A20 2	Curso Experto en Ortodoncia Clínica	100,00%	11.408,78	0,00	11.408,78	0,00
141065 1A20 2	Máster Propio Clínico en Cirugía Bucal...	100,00%	10.026,00	0,00	10.026,00	0,00
141066 1A20 2	Curso Experto Universitario en Dependencia y Atención...	100,00%	2.112,00	0,00	2.112,00	0,00
141067 1A20 151	Curso Docu-forum de psicopatología	100,00%	0,00	0,00	0,00	0,00
141067 1A20 2	Curso Docu-forum de psicopatología	100,00%	6,00	0,00	6,00	0,00
141069 1A20 16	Curso Master Propio en Políticas Jurídicas del Derecho	100,00%	0,02	0,00	0,02	0,00
141069 1A20 2	Curso Master Propio en Políticas Jurídicas del Derecho	100,00%	9.989,98	0,00	9.989,98	0,00
141070 1A20 151	Curso Especialista en intervención en violencia de género...	100,00%	0,00	0,00	0,00	0,00
141070 1A20 2	Curso Especialista en intervención en violencia de género...	100,00%	1.026,30	0,00	5.814,30	0,00
141071 1A20 151	Curso Especialista en Educación Consciente y Mindfulness	100,00%	0,00	0,00	0,00	0,00
141071 1A20 16	Curso Especialista en Educación Consciente y Mindfulness	100,00%	62,74	0,00	62,74	0,00
141071 1A20 2	Curso Especialista en Educación Consciente y Mindfulness	100,00%	222,47	0,00	222,47	0,00
141072 1A20 13	Curso de Innovación e Integración Neuropsicoeducativa	100,00%	0,00	0,00	0,00	0,00
141072 1A20 151	Curso de Innovación e Integración Neuropsicoeducativa	100,00%	0,00	0,00	0,00	0,00
141072 1A20 16	Curso de Innovación e Integración Neuropsicoeducativa	100,00%	486,62	0,00	486,62	0,00
141072 1A20 2	Curso de Innovación e Integración Neuropsicoeducativa	100,00%	2,82	0,00	2,82	0,00
141073 1A20 151	Curso Nuevas Tecnologías, Educación inclusiva...	100,00%	0,00	0,00	0,00	0,00
141073 1A20 16	Curso Nuevas Tecnologías, Educación inclusiva...	100,00%	44,57	0,00	44,57	0,00
141073 1A20 2	Curso Nuevas Tecnologías, Educación inclusiva...	100,00%	316,82	0,00	316,82	0,00
141074 1A20 2	Curso Especialista en Jardinería Vertical	100,00%	4.403,48	0,00	4.403,48	0,00
141075 1A20 2	Curso Especialista en Peritaje Social	100,00%	100,00	0,00	100,00	0,00
141076 1A20 151	Curso Operador de cámara ENG y los formatos en televisión	100,00%	0,00	0,00	0,00	0,00
141076 1A20 16	Curso Operador de cámara ENG y los formatos en televisión	100,00%	0,01	0,00	0,01	0,00

# REMANENTE DE TESORERÍA

Crédito	Descripción	Coef. Financ.	Desviaciones Positivas	Desviaciones Negativas	Remanente Afectado	Remanente Genérico
141076 1A20 2	Curso Operador de cámara ENG y los formatos en televisión	100,00%	7,15	0,00	7,15	0,00
141077 1A20 151	Curso Elaboración de materiales educativos y tutorización...	100,00%	0,00	0,00	0,00	0,00
141077 1A20 16	Curso Elaboración de materiales educativos y tutorización...	100,00%	0,01	0,00	0,01	0,00
141077 1A20 2	Curso Elaboración de materiales educativos y tutorización...	100,00%	3.684,16	0,00	3.684,16	0,00
141078 1A20 2	Curso Especialista en Técnicas y Prácticas de Intervención	100,00%	1.192,50	0,00	1.192,50	0,00
141080 1A20 151	Curso El Videoclip. Guión, Realización y Edición	100,00%	0,00	0,00	0,00	0,00
141080 1A20 16	Curso El Videoclip. Guión, Realización y Edición	100,00%	15,45	0,00	15,45	0,00
141080 1A20 2	Curso El Videoclip. Guión, Realización y Edición	100,00%	30,55	0,00	30,55	0,00
141081 1A20 151	Curso Conciencia Emocional	100,00%	0,00	0,00	0,00	0,00
141081 1A20 16	Curso Conciencia Emocional	100,00%	4,11	0,00	4,11	0,00
141081 1A20 2	Curso Conciencia Emocional	100,00%	10,74	0,00	10,74	0,00
141083 1A20 151	Curso Especialista en Fertirriego aplicado a los cultivos hort.	100,00%	0,00	0,00	0,00	0,00
141083 1A20 16	Curso Especialista en Fertirriego aplicado a los cultivos hort.	100,00%	0,00	0,00	0,00	0,00
141083 1A20 2	Curso Especialista en Fertirriego aplicado a los cultivos hort.	100,00%	23.394,80	0,00	23.394,80	0,00
141085 1A20 2	Master Propio en Ortodoncia Clínica y Ortopedia Dentofacial	100,00%	7.245,00	0,00	7.245,00	0,00
141092 1A20 2	Máster Propio en Rehabilitación Oral y Odontología Estética	100,00%	4.192,06	0,00	4.192,06	0,00
141093 1A20 2	Curso Creación y Animación de Personajes en 3D Studio Max	0,00%	0,00	0,00	0,00	0,00
141094 1A20 2	Curso Especialista Universitario en Endodoncia Microscópica	100,00%	0,00	0,00	0,00	0,00
141100 1A20 2	XI Encuentro Red de Centros de Postgrado y Formación Permanente	0,00%	0,00	0,00	27.133,72	0,00
143000 1A20 2	Presupuesto Cursos de verano	0,00%	0,00	0,00	0,00	0,00
143021 1A20 2	Curso Verano 2010, Curso Vino	0,00%	0,00	0,00	8.000,00	0,00
143051 1A20 2	Curso Verano 2013	100,00%	0,00	0,00	0,00	0,00
143051 3A00 2	Curso Verano 2013	0,00%	0,00	0,00	0,00	0,00
143052 1A20 2	Cursos de Verano 2013, Purchena menores	100,00%	0,00	0,00	0,00	0,00
143052 3A00 2	Cursos de Verano 2013, Purchena menores	0,00%	0,00	0,00	0,00	0,00
143055 1A20 2	Cursos de Verano 2014	100,00%	0,00	0,00	0,00	0,00
143055 3A00 2	Cursos de Verano 2014	0,00%	0,00	0,00	0,00	0,00
143056 1A20 151	Cursos de Verano 2014	100,00%	0,00	0,00	0,00	0,00
143056 1A20 2	Cursos de Verano 2014	100,00%	0,00	0,00	0,00	0,00
143056 3A00 2	Cursos de Verano 2014	0,00%	0,00	0,00	0,00	0,00
143057 1A20 151	Cursos de Verano 2014	100,00%	0,00	0,00	0,00	0,00
143057 1A20 2	Cursos de Verano 2014	100,00%	0,00	0,00	0,00	0,00



# REMANENTE DE TESORERÍA

Crédito	Descripción	Coef. Financ.	Desviaciones Positivas	Desviaciones Negativas	Remanente Afectado	Remanente Genérico
143057 3A00 2	Cursos de Verano 2014	0,00%	0,00	0,00	0,00	0,00
143058 1A20 2	Cursos de Verano 2014	100,00%	0,00	0,00	0,00	0,00
143058 3A00 2	Cursos de Verano 2014	0,00%	0,00	0,00	0,00	0,00
143059 1A20 2	Cursos de Verano 2014	100,00%	0,00	0,00	0,00	0,00
143059 3A00 2	Cursos de Verano 2014	0,00%	0,00	0,00	0,00	0,00
143060 1A20 2	Cursos de Verano 2014	100,00%	0,00	0,00	0,00	0,00
143060 3A00 2	Cursos de Verano 2014	0,00%	0,00	0,00	0,00	0,00
143061 1A20 151	Cursos de Verano 2014	100,00%	0,00	0,00	0,00	0,00
143061 1A20 16	Cursos de Verano 2014	100,00%	154,50	0,00	154,50	0,00
143061 1A20 2	Cursos de Verano 2014	100,00%	0,00	0,00	0,00	0,00
143061 3A00 2	Cursos de Verano 2014	0,00%	0,00	0,00	0,00	0,00
143062 1A20 2	Cursos de Verano 2014	100,00%	0,00	0,00	0,00	0,00
143062 3A00 2	Cursos de Verano 2014	0,00%	0,00	0,00	0,00	0,00
143063 1A20 151	Cursos de Verano 2014	100,00%	0,00	0,00	0,00	0,00
143063 1A20 2	Cursos de Verano 2014	100,00%	0,00	0,00	0,00	0,00
143063 3A00 2	Cursos de Verano 2014	0,00%	0,00	0,00	0,00	0,00
143064 1A20 151	Cursos de Verano 2014	100,00%	0,00	0,00	0,00	0,00
143064 1A20 16	Cursos de Verano 2014	100,00%	71,35	0,00	71,35	0,00
143064 1A20 2	Cursos de Verano 2014	100,00%	0,00	0,00	0,00	0,00
143064 3A00 2	Cursos de Verano 2014	0,00%	0,00	0,00	0,00	0,00
143065 1A20 151	Cursos de Verano 2014	100,00%	0,00	0,00	0,00	0,00
143065 1A20 2	Cursos de Verano 2014	100,00%	0,00	0,00	0,00	0,00
143065 3A00 2	Cursos de Verano 2014	0,00%	0,00	0,00	0,00	0,00
143066 1A20 2	Cursos de Verano 2014	100,00%	0,00	0,00	0,00	0,00
143066 3A00 2	Cursos de Verano 2014	0,00%	0,00	0,00	0,00	0,00
143067 1A20 151	Cursos de Verano 2014	0,00%	0,00	0,00	0,00	0,00
143067 1A20 2	Cursos de Verano 2014	100,00%	0,00	0,00	0,00	0,00
143067 3A00 2	Cursos de Verano 2014	0,00%	0,00	0,00	0,00	0,00
143068 1A20 2	Cursos de Verano 2014	100,00%	0,00	0,00	0,00	0,00
143068 3A00 2	Cursos de Verano 2014	0,00%	0,00	0,00	0,00	0,00
143069 1A20 2	Cursos de Verano 2014, Crisis económica y desigualdad social	100,00%	0,00	0,00	0,00	0,00
143069 3A00 2	Cursos de Verano 2014, Crisis económica y desigualdad social	0,00%	0,00	0,00	0,00	0,00

# REMANENTE DE TESORERÍA

Crédito	Descripción	Coef. Financ.	Desviaciones Positivas	Desviaciones Negativas	Remanente Afectado	Remanente Genérico
143070 1A20 2	Cursos de Verano 2014	100,00%	0,00	0,00	0,00	0,00
143070 3A00 2	Cursos de Verano 2014	0,00%	0,00	0,00	0,00	0,00
143071 1A20 2	Cursos de Verano 2014	100,00%	0,00	0,00	0,00	0,00
143071 3A00 2	Cursos de Verano 2014	0,00%	0,00	0,00	0,00	0,00
143099 1A20 13	Cursos de Verano, Gastos Generales	64,26%	321,30	0,00	321,30	178,70
143099 1A20 151	Cursos de Verano, Gastos Generales	15,90%	68,56	0,00	137,33	362,67
143099 1A20 16	Cursos de Verano, Gastos Generales	0,00%	0,00	0,00	155,45	422,71
143099 1A20 2	Cursos de Verano, Gastos Generales	42,88%	2.017,15	0,00	7.828,14	2.687,01
143100 1A20 151	Cursos de Otoño	0,00%	0,00	0,00	0,00	3.095,00
143100 1A20 16	Cursos de Otoño	0,00%	0,00	0,00	0,00	524,20
143100 1A20 2	Cursos de Otoño	12,31%	1.320,10	0,00	3.252,63	9.402,45
144010 1A20 151	Ens. N. R. - Dirección y Gestión de empresas	100,00%	0,00	-180,00	20,00	0,00
144010 1A20 16	Ens. N. R. - Dirección y Gestión de empresas	100,00%	0,00	0,00	43,50	0,00
144010 1A20 2	Ens. N. R. - Dirección y Gestión de empresas	100,00%	8.902,05	0,00	11.982,96	0,00
144063 3A00 13	Ens. N. R. - Mayores en la Univ.	100,00%	1.000,00	0,00	1.000,00	0,00
144063 3A00 151	Ens. N. R. - Mayores en la Univ.	100,00%	0,00	-1.274,73	10.697,35	0,00
144063 3A00 16	Ens. N. R. - Mayores en la Univ.	100,00%	2.288,43	0,00	5.370,36	0,00
144063 3A00 2	Ens. N. R. - Mayores en la Univ.	100,00%	0,00	-93.423,21	11.603,56	0,00
144063 3A00 60	Ens. N. R. - Mayores en la Univ.	100,00%	0,00	0,00	101,64	0,00
144112 3A00 151	Mayores en la Universidad: Extensión de Roquetas de Mar	100,00%	0,00	-6.240,00	1.416,01	0,00
144112 3A00 16	Mayores en la Universidad: Extensión de Roquetas de Mar	100,00%	0,00	-460,54	1.068,69	0,00
144112 3A00 2	Mayores en la Universidad: Extensión de Roquetas de Mar	100,00%	0,00	-36.041,20	70,00	0,00
144113 3A00 2	Mayores en la Universidad (Extensión Vera)	100,00%	0,00	-326,39	6.208,43	0,00
144130 1A20 2	Título Propio Detective Privado	0,00%	0,00	-6,00	1.716,45	0,00
144144 1A20 2	Título Experto en mediación familiar y menores	0,00%	0,00	-1.785,74	2.480,79	0,00
144154 1A20 2	Detective privado (edición Madrid)	0,00%	0,00	0,00	11.375,64	0,00
144185 1A20 16	Drogas y Adicciones en la sociedad actual	0,00%	0,00	0,00	29,23	0,00
144185 1A20 2	Drogas y Adicciones en la sociedad actual	0,00%	0,00	0,00	0,06	0,00
144188 1A20 2	Pobreza, desarrollo y cooperación	0,00%	0,00	0,00	686,36	0,00
144200 1A20 2	EE.PP. Desarrollo de aplicaciones PHP para bases de datos	0,00%	0,00	0,00	15,79	0,00
144241 1A20 151	Curso Entrenador personal orientado a la salud	100,00%	0,00	0,00	0,00	0,00
144241 1A20 16	Curso Entrenador personal orientado a la salud	100,00%	77,23	0,00	312,83	0,00



# REMANENTE DE TESORERÍA

Crédito	Descripción	Coef. Financ.	Desviaciones Positivas	Desviaciones Negativas	Remanente Afectado	Remanente Genérico
144241 1A20 2	Curso Entrenador personal orientado a la salud	100,00%	0,00	-662,61	93,64	0,00
144241 1A20 60	Curso Entrenador personal orientado a la salud	0,00%	0,00	-100,01	31,11	0,00
144255 1A20 151	Curso de técnicas de relajación: yoga y técnicas perceptivas	100,00%	0,00	0,00	0,00	0,00
144255 1A20 16	Curso de técnicas de relajación: yoga y técnicas perceptivas	100,00%	0,00	0,00	0,00	0,00
144255 1A20 2	Curso de técnicas de relajación: yoga y técnicas perceptivas	100,00%	201,36	0,00	1.684,75	0,00
144259 1A20 2	Curso Power Point	100,00%	0,00	-35,70	0,00	0,00
144260 1A20 151	Curso Excel avanzado	100,00%	0,00	0,00	0,00	0,00
144260 1A20 2	Curso Excel avanzado	100,00%	0,00	0,00	88,75	0,00
144261 1A20 2	Curso iniciación a Excel	0,00%	0,00	0,00	5,00	0,00
144262 1A20 2	Curso de Word avanzado	0,00%	0,00	0,00	4,00	0,00
144266 1A20 2	Experto en Alimentación y Salud Medioambiental	0,00%	0,00	0,00	689,65	0,00
144283 1A20 151	Experto Universitario en intervención con menores infractores	100,00%	0,00	0,00	0,00	0,00
144283 1A20 16	Experto Universitario en intervención con menores infractores	100,00%	88,27	0,00	249,57	0,00
144283 1A20 2	Experto Universitario en intervención con menores infractores	100,00%	0,00	-5.718,84	45.217,52	0,00
144293 1A20 2	Curso Detective Privado: Granada	0,00%	0,00	0,00	8.294,08	0,00
144299 1A20 13	Curso Especialista en asesoramiento financiero	100,00%	0,00	0,00	0,00	0,00
144299 1A20 151	Curso Especialista en asesoramiento financiero	100,00%	0,00	0,00	0,00	0,00
144299 1A20 16	Curso Especialista en asesoramiento financiero	100,00%	268,13	0,00	398,09	0,00
144299 1A20 2	Curso Especialista en asesoramiento financiero	100,00%	6.004,03	0,00	46.515,80	0,00
144299 1A20 60	Curso Especialista en asesoramiento financiero	0,00%	0,00	0,00	29,00	0,00
144310 1A20 2	Curso Aplicaciones clínicas de la hipnosis	0,00%	0,00	-12,00	68,70	0,00
144311 1A20 151	Curso Técnicas de contención muscular y vendaje...	100,00%	0,00	0,00	0,00	0,00
144311 1A20 16	Curso Técnicas de contención muscular y vendaje...	100,00%	224,52	0,00	444,93	0,00
144311 1A20 2	Curso Técnicas de contención muscular y vendaje...	100,00%	0,00	-241,43	109,45	0,00
144320 1A20 151	Máster en Energía Solar	0,00%	0,00	0,00	28,73	0,00
144320 1A20 2	Máster en Energía Solar	0,00%	0,00	0,00	6,00	0,00
144324 1A20 151	Máster en Dirección y gestión de los recursos humanos	100,00%	0,00	0,00	0,00	0,00
144324 1A20 16	Máster en Dirección y gestión de los recursos humanos	100,00%	3,00	0,00	60,76	0,00
144324 1A20 2	Máster en Dirección y gestión de los recursos humanos	100,00%	4.503,57	0,00	32.208,56	0,00
144324 1A20 60	Máster en Dirección y gestión de los recursos humanos	0,00%	0,00	0,00	59,99	0,00
144358 1A20 151	Curso Introducción a la sexología	100,00%	0,00	0,00	0,00	0,00
144358 1A20 16	Curso Introducción a la sexología	100,00%	60,26	0,00	60,26	0,00

## REMANENTE DE TESORERÍA

Crédito	Descripción	Coef. Financ.	Desviaciones Positivas	Desviaciones Negativas	Remanente Afectado	Remanente Genérico
144358 1A20 2	Curso Introducción a la sexología	100,00%	0,00	-5,19	270,35	0,00
144368 1A20 2	Experto en Gestión de servicios sociales	0,00%	0,00	0,00	990,21	0,00
144370 1A20 151	Curso Voluntariado medioambiental	100,00%	0,00	0,00	0,00	0,00
144370 1A20 16	Curso Voluntariado medioambiental	100,00%	0,04	0,00	64,21	0,00
144370 1A20 2	Curso Voluntariado medioambiental	100,00%	0,00	-39,65	643,13	0,00
144372 1A20 151	Experto en Enfermedades neurodegenerativas: las demencias	100,00%	0,00	0,00	0,00	0,00
144372 1A20 16	Experto en Enfermedades neurodegenerativas: las demencias	100,00%	704,50	0,00	704,50	0,00
144372 1A20 2	Experto en Enfermedades neurodegenerativas: las demencias	100,00%	0,00	-16.045,28	594,37	0,00
144376 1A20 2	Curso La Lengua de signos española	0,00%	0,00	0,00	0,00	0,00
144380 1A20 151	Curso Movimiento normal, introducción al concepto bobath	100,00%	0,00	0,00	0,00	0,00
144380 1A20 16	Curso Movimiento normal, introducción al concepto bobath	100,00%	0,00	0,00	0,00	0,00
144380 1A20 2	Curso Movimiento normal, introducción al concepto bobath	100,00%	463,58	0,00	463,58	0,00
144392 1A20 2	Especialista en Horticultura protegida	0,00%	0,00	0,00	3.007,97	0,00
144395 1A20 2	Especialista en Hipnosis clínica con focalización...	0,00%	0,00	0,00	6,00	0,00
144396 1A20 13	Especialista en Asesoramiento financiamiento europeo	100,00%	0,00	0,00	0,00	0,00
144396 1A20 151	Especialista en Asesoramiento financiamiento europeo	100,00%	0,00	0,00	0,00	0,00
144396 1A20 16	Especialista en Asesoramiento financiamiento europeo	100,00%	0,02	0,00	0,02	0,00
144396 1A20 2	Especialista en Asesoramiento financiamiento europeo	100,00%	1.563,48	0,00	25.310,01	0,00
144401 1A20 2	Experto en Fisioterapia manipulativa y terapias afines	0,00%	0,00	0,00	68,38	0,00
144402 1A20 16	Curso Gestión y análisis de la empresa familiar	0,00%	0,00	0,00	78,52	0,00
144402 1A20 2	Curso Gestión y análisis de la empresa familiar	100,00%	0,00	-2.312,39	5.000,00	0,00
144408 1A20 151	Taller de Domótica básica	100,00%	0,00	0,00	0,00	0,00
144408 1A20 2	Taller de Domótica básica	100,00%	0,00	-74,87	314,77	0,00
144435 1A20 2	Experto en Educación sexual	0,00%	0,00	0,00	0,88	0,00
144438 1A20 151	Taller de Psicoterapia sistémica	100,00%	0,00	0,00	0,00	0,00
144438 1A20 2	Taller de Psicoterapia sistémica	100,00%	2,30	0,00	52,42	0,00
144442 1A20 2	Curso de voluntariado y alfabetización digital	0,00%	0,00	0,00	133,82	0,00
144445 1A20 151	Curso de voluntariado social y discapacidad	100,00%	0,00	0,00	0,00	0,00
144445 1A20 16	Curso de voluntariado social y discapacidad	100,00%	45,64	0,00	153,97	0,00
144445 1A20 2	Curso de voluntariado social y discapacidad	100,00%	2.285,06	0,00	2.559,21	0,00
144448 1A20 2	Máster en Políticas jurídicas del Siglo XXI	0,00%	0,00	0,00	59,80	0,00
144450 1A20 2	Especialista en Fisioterapia neurológica	0,00%	0,00	0,00	102,11	0,00

# REMANENTE DE TESORERÍA

Crédito	Descripción	Coef. Financ.	Desviaciones Positivas	Desviaciones Negativas	Remanente Afectado	Remanente Genérico
144453 1A20 2	Curso Introducción al desarrollo de aplicaciones...usando Ajax	0,00%	0,00	0,00	1,78	0,00
144457 1A20 2	Curso Introducción al concepto bobath en pediatría	0,00%	0,00	0,00	99,88	0,00
144468 1A20 151	Experto en Coaching	100,00%	0,00	0,00	0,00	0,00
144468 1A20 2	Experto en Coaching	100,00%	0,00	-3.083,44	26.022,73	0,00
144474 1A20 2	Curso Actualización en enfermedades importadas...	0,00%	0,00	0,00	855,42	0,00
144480 1A20 151	Experto en Fisioterapia manipulativa osteopática	100,00%	0,00	0,00	0,00	0,00
144480 1A20 16	Experto en Fisioterapia manipulativa osteopática	100,00%	0,00	0,00	0,00	0,00
144480 1A20 2	Experto en Fisioterapia manipulativa osteopática	100,00%	0,00	-562,15	23.756,03	0,00
144481 1A20 151	Máster en Fisioterapia manipulativa osteopática	100,00%	0,00	0,00	0,00	0,00
144481 1A20 16	Máster en Fisioterapia manipulativa osteopática	100,00%	1.028,97	0,00	1.028,97	0,00
144481 1A20 2	Máster en Fisioterapia manipulativa osteopática	0,00%	0,00	-22.387,03	373,26	0,00
144487 1A20 151	Máster Intervención en trastornos psicol. infancia y adolescencia	100,00%	0,00	0,00	0,00	0,00
144487 1A20 16	Máster Intervención en trastornos psicol. infancia y adolescencia	100,00%	0,00	0,00	120,61	0,00
144487 1A20 2	Máster Intervención en trastornos psicol. infancia y adolescencia	100,00%	0,00	-1.269,98	7.605,80	0,00
144488 1A20 2	Curso Mediación lingüística en español para inmigrantes	0,00%	0,00	0,00	53,75	0,00
144490 1A20 151	Experto en Atención temprana	100,00%	0,00	0,00	175,00	0,00
144490 1A20 16	Experto en Atención temprana	100,00%	0,00	0,00	0,00	0,00
144490 1A20 2	Experto en Atención temprana	100,00%	0,00	-2.600,36	24.138,16	0,00
144496 1A20 2	Experto en Gestión y dirección de servicios sociales,...	0,00%	0,00	-1.198,32	0,00	0,00
144500 1A20 151	Curso Especialista en Igualdad, Políticas Públicas y Bienestar...	0,00%	0,00	0,00	86,58	0,00
144500 1A20 16	Curso Especialista en Igualdad, Políticas Públicas y Bienestar...	0,00%	0,00	0,00	117,68	0,00
144500 1A20 2	Curso Especialista en Igualdad, Políticas Públicas y Bienestar...	0,00%	0,00	0,00	43,32	0,00
144501 1A20 151	Forinter2: Curso de formación en juventud...	100,00%	0,00	0,00	0,00	0,00
144501 1A20 2	Forinter2: Curso de formación en juventud...	100,00%	0,00	-14.360,00	1.640,00	0,00
144512 1A20 2	Curso Formación en interculturalidad, Foriter 2	100,00%	4.000,00	0,00	4.000,00	0,00
144530 1A20 2	Curso de profundización (Mindfulness)	0,00%	0,00	0,00	141,47	0,00
144531 1A20 2	Experto Comunicación en Lengua de Signos Española A1 y A2	0,00%	0,00	0,00	286,81	0,00
144533 1A20 2	Curso Superior de Dirección de la Seguridad Privada	0,00%	0,00	0,00	402,00	0,00
144534 1A20 2	Curso Investigación educativa	0,00%	0,00	0,00	1.248,20	0,00
144544 1A20 151	Experto en Bases de la Sexología	100,00%	0,00	0,00	0,00	0,00
144544 1A20 16	Experto en Bases de la Sexología	100,00%	128,40	0,00	128,40	0,00
144544 1A20 2	Experto en Bases de la Sexología	100,00%	0,00	-10.542,66	110,00	0,00

# REMANENTE DE TESORERÍA

Crédito	Descripción	Coef. Financ.	Desviaciones Positivas	Desviaciones Negativas	Remanente Afectado	Remanente Genérico
144548 1A20 2	Curso Herramientas y procedimientos de soporte...	0,00%	0,00	0,00	6,00	0,00
144549 1A20 2	Curso Deporte, arte y semiótica corporales	0,00%	0,00	0,00	106,80	0,00
144553 1A20 2	Curso semipresencial de trabajo en equipo	0,00%	0,00	0,00	135,11	0,00
144555 1A20 151	Master Propio en Urgencias y Cuidados Críticos de Enfermería	100,00%	0,00	0,00	0,00	0,00
144555 1A20 16	Master Propio en Urgencias y Cuidados Críticos de Enfermería	100,00%	0,00	-148,18	115,48	0,00
144555 1A20 2	Master Propio en Urgencias y Cuidados Críticos de Enfermería	100,00%	0,00	-13.268,02	85.199,92	0,00
144556 1A20 2	Curso 20 aniversario del mercado único europeo	0,00%	0,00	0,00	315,00	0,00
144559 1A20 2	Máster Propio en Musicoterapia	0,00%	0,00	-6.850,46	9.349,54	0,00
144560 1A20 151	Curso El maestro / profesor como educador emocional...	100,00%	0,00	0,00	0,00	0,00
144560 1A20 2	Curso El maestro / profesor como educador emocional...	100,00%	0,00	-2.066,50	30,35	0,00
144565 1A20 2	Curso Internacional de Percusión Ciudad de Albolote	0,00%	0,00	0,00	0,20	0,00
144567 1A20 2	Experto en Auditoría Socio-Laboral	0,00%	0,00	0,00	136,99	0,00
144574 1A20 16	Curso Experto en neurorehabilitación infantil	0,00%	0,00	0,00	134,16	0,00
144574 1A20 2	Curso Experto en neurorehabilitación infantil	0,00%	0,00	0,00	1.483,75	0,00
144578 1A20 151	CURSO FORINTER2, FORMACION EN INTERCULT. Y MIGRACIONES	100,00%	0,00	0,00	0,00	0,00
144578 1A20 2	CURSO FORINTER2, FORMACION EN INTERCULT. Y MIGRACIONES	100,00%	628,00	0,00	1.526,50	0,00
144585 1A20 2	Curso Evaluación Fisioterápica en Atención Temprana. Escalas	0,00%	0,00	0,00	3,02	0,00
144586 1A20 151	Curso de Adaptación Graduado en Relaciones Laborales y...	100,00%	0,00	0,00	0,00	0,00
144586 1A20 16	Curso de Adaptación Graduado en Relaciones Laborales y...	100,00%	0,00	-147,16	1.148,70	0,00
144586 1A20 2	Curso de Adaptación Graduado en Relaciones Laborales y...	0,00%	0,00	-14.354,47	6.498,81	0,00
144587 1A20 2	Curso Especialista en Intervención en Justicia Juvenil	0,00%	0,00	0,00	1.893,90	0,00
144589 1A20 151	Curso de Intervención en Trastornos de Conducta en justicia juven	100,00%	0,00	0,00	0,00	0,00
144589 1A20 16	Curso de Intervención en Trastornos de Conducta en justicia juven	100,00%	0,00	0,00	119,16	0,00
144589 1A20 2	Curso de Intervención en Trastornos de Conducta en justicia juven	0,00%	0,00	-2.367,92	66,57	0,00
144592 1A20 2	Curso de Gestión Ambiental Local	0,00%	0,00	0,00	12,50	0,00
144593 1A20 2	Curso en Mediación Civil y Mercantil	0,00%	0,00	0,00	2.122,08	0,00
144599 1A20 2	Curso de formación en Avances Sexológicos	0,00%	0,00	0,00	630,00	0,00
144603 1A20 151	Curso Certificaciones de Calidad en Centros de Manipulación...	100,00%	0,00	0,00	0,00	0,00
144603 1A20 16	Curso Certificaciones de Calidad en Centros de Manipulación...	100,00%	0,00	-187,98	0,00	0,00
144603 1A20 2	Curso Certificaciones de Calidad en Centros de Manipulación...	100,00%	0,00	-2.702,36	2.520,00	0,00
144604 1A20 2	Curso Certificac. De Calidad en Explotac. Agrícolas Intensivas	100,00%	0,00	-94,64	0,00	0,00
144610 1A20 16	Curso Entrenamiento Aplicado al Sistema Fascial	0,00%	0,00	0,00	32,32	0,00

## REMANENTE DE TESORERÍA

Crédito	Descripción	Coef. Financ.	Desviaciones Positivas	Desviaciones Negativas	Remanente Afectado	Remanente Genérico
144610 1A20 2	Curso Entrenamiento Aplicado al Sistema Fascial	0,00%	0,00	0,00	13,14	0,00
144611 1A20 2	Curso Diseño y Ejecución de Sondeos de Captación de Aguas...	0,00%	0,00	-1.120,00	62,66	0,00
144612 1A20 151	Curso Especialista en Contabilidad y Finanzas	100,00%	0,00	0,00	0,00	0,00
144612 1A20 2	Curso Especialista en Contabilidad y Finanzas	100,00%	2.252,35	0,00	3.088,35	0,00
144614 1A20 151	Curso Especialista en Construcción de Videojuegos	100,00%	0,00	0,00	0,00	0,00
144614 1A20 16	Curso Especialista en Construcción de Videojuegos	100,00%	1.250,58	0,00	1.321,28	0,00
144614 1A20 2	Curso Especialista en Construcción de Videojuegos	100,00%	0,00	-14.238,44	166,50	0,00
144615 1A20 151	Curso Especialista en Gestión Tributaria y Fiscal	100,00%	0,00	0,00	0,00	0,00
144615 1A20 2	Curso Especialista en Gestión Tributaria y Fiscal	100,00%	0,00	0,00	0,00	0,00
144616 1A20 16	Curso Especialista en desarrollo profesional de aplicaciones web	0,00%	0,00	0,00	176,49	0,00
144616 1A20 2	Curso Especialista en desarrollo profesional de aplicaciones web	0,00%	0,00	-1.033,00	659,79	0,00
144621 1A20 2	Curso Diseño hidrológico e hidráulico con HEC HMS, ...	0,00%	0,00	0,00	321,00	0,00
144626 1A20 151	Curso Especialista en Desarrollo Personal y Mindfulness	100,00%	0,00	0,00	0,00	0,00
144626 1A20 16	Curso Especialista en Desarrollo Personal y Mindfulness	100,00%	67,95	0,00	111,89	0,00
144626 1A20 2	Curso Especialista en Desarrollo Personal y Mindfulness	100,00%	16.105,06	0,00	33.557,25	0,00
144630 1A20 151	Curso Experto en Contabilidad y Fiscalidad	100,00%	0,00	0,00	0,00	0,00
144630 1A20 2	Curso Experto en Contabilidad y Fiscalidad	100,00%	0,00	0,00	17,40	0,00
144631 1A20 151	Curso Experto Universitario en Macronutrición y Micronutrición	100,00%	532,00	0,00	532,00	0,00
144631 1A20 16	Curso Experto Universitario en Macronutrición y Micronutrición	0,00%	0,00	-721,37	49,40	0,00
144631 1A20 2	Curso Experto Universitario en Macronutrición y Micronutrición	0,00%	0,00	-11.139,33	0,00	0,00
144637 1A20 16	Curso Planificación turística	0,00%	0,00	0,00	88,44	0,00
144637 1A20 2	Curso Planificación turística	0,00%	0,00	0,00	104,44	0,00
144644 1A20 151	Curso El cine como instrumento de innovación educativa	100,00%	0,00	0,00	0,00	0,00
144644 1A20 2	Curso El cine como instrumento de innovación educativa	100,00%	39,00	0,00	39,00	0,00
144649 1A20 2	Curso en Mediación Civil y Mercantil	0,00%	0,00	0,00	5.274,31	0,00
144650 1A20 151	Curso Técnicas y Estrategias de Intervención con Jóvenes...	100,00%	0,00	0,00	0,00	0,00
144650 1A20 2	Curso Técnicas y Estrategias de Intervención con Jóvenes...	100,00%	282,13	0,00	282,13	0,00
144656 1A20 2	Curso Tratamiento Integral del TDAH y los Trastornos de Conducta	100,00%	0,00	-135,00	0,00	0,00
144663 1A20 2	Curso EPANET. Redes de Distribución de Agua	100,00%	18,00	0,00	18,00	0,00
144667 1A20 16	Curso Contribución de las políticas europeas al crecimiento...	0,00%	0,00	0,00	344,20	0,00
144667 1A20 2	Curso Contribución de las políticas europeas al crecimiento...	0,00%	0,00	0,00	570,22	0,00
144671 1A20 151	Curso Taller de proyectos expositivos	100,00%	0,00	0,00	0,00	0,00

# REMANENTE DE TESORERÍA

Crédito	Descripción	Coef. Financ.	Desviaciones Positivas	Desviaciones Negativas	Remanente Afectado	Remanente Genérico
144671 1A20 16	Curso Taller de proyectos expositivos	100,00%	0,03	0,00	0,03	0,00
144671 1A20 2	Curso Taller de proyectos expositivos	100,00%	0,00	-714,37	1.597,13	0,00
144678 1A20 2	Curso Experto en Gestión Laboral y Seguridad Social	100,00%	750,00	0,00	750,00	0,00
144682 1A20 151	Curso Experto en Asesoría Jurídica de Empresas	100,00%	0,00	0,00	0,00	0,00
144682 1A20 16	Curso Experto en Asesoría Jurídica de Empresas	100,00%	0,00	0,00	0,00	0,00
144682 1A20 2	Curso Experto en Asesoría Jurídica de Empresas	100,00%	17.752,63	0,00	17.752,63	0,00
144683 1A20 2	Curso Study Abroad. Manejo Integral en Horticultura...	0,00%	0,00	0,00	6,30	0,00
144684 1A20 16	Curso Study Abroad. Líderes del Futuro	0,00%	0,00	-344,83	0,00	0,00
144684 1A20 2	Curso Study Abroad. Líderes del Futuro	0,00%	0,00	-407,11	47,04	0,00
144685 1A20 2	Curso Máster Propio en Derecho y Administración Local	100,00%	0,00	-420,00	5.628,00	0,00
144687 1A20 2	Master Propio en Asesoría de Empresas	100,00%	767,10	0,00	767,10	0,00
144692 1A20 151	Curso Especialista en Micología y Fitopatología de Zonas Áridas	100,00%	0,00	0,00	0,00	0,00
144692 1A20 2	Curso Especialista en Micología y Fitopatología de Zonas Áridas	100,00%	1.228,50	0,00	1.228,50	0,00
144693 1A20 2	Curso Máster Propio On Line en Dirección y Gestión de RRHH	0,00%	0,00	0,00	0,00	0,00
144694 1A20 2	Curso de educación y salud transcultural	0,00%	0,00	-27,00	0,46	0,00
144695 1A20 13	Curso Máster Propio Internac. De Español como Lengua Extranjera	100,00%	0,00	0,00	0,00	0,00
144695 1A20 151	Curso Máster Propio Internac. De Español como Lengua Extranjera	100,00%	0,00	0,00	0,00	0,00
144695 1A20 16	Curso Máster Propio Internac. De Español como Lengua Extranjera	100,00%	0,00	0,00	0,00	0,00
144695 1A20 2	Curso Máster Propio Internac. De Español como Lengua Extranjera	100,00%	15.357,96	0,00	23.715,96	0,00
144698 1A20 151	Curso Taller de técnicas combinadas manuales...	100,00%	0,00	0,00	0,00	0,00
144698 1A20 16	Curso Taller de técnicas combinadas manuales...	100,00%	333,38	0,00	333,38	0,00
144698 1A20 2	Curso Taller de técnicas combinadas manuales...	100,00%	0,00	-7.703,84	576,16	0,00
144702 1A20 2	Curso Experto en Neuropsicología Clínica: Nivel I	100,00%	20.914,30	0,00	20.914,30	0,00
144703 1A20 13	Curso Evaluación, diagnóstico y tratamiento de cuidadores...	100,00%	0,00	0,00	0,00	0,00
144703 1A20 151	Curso Evaluación, diagnóstico y tratamiento de cuidadores...	100,00%	0,00	0,00	0,00	0,00
144703 1A20 16	Curso Evaluación, diagnóstico y tratamiento de cuidadores...	100,00%	0,00	0,00	0,00	0,00
144703 1A20 2	Curso Evaluación, diagnóstico y tratamiento de cuidadores...	0,00%	0,00	-690,28	382,70	0,00
144712 1A20 151	Curso Especialista en Micronutrición y Dietoterapia (On Line)	100,00%	0,00	0,00	0,00	0,00
144712 1A20 16	Curso Especialista en Micronutrición y Dietoterapia (On Line)	100,00%	252,79	0,00	252,79	0,00
144712 1A20 2	Curso Especialista en Micronutrición y Dietoterapia (On Line)	100,00%	57.297,42	0,00	57.297,42	0,00
144713 1A20 151	Curso de Adaptación a Grado en Enfermería	100,00%	0,00	0,00	0,00	0,00
144713 1A20 16	Curso de Adaptación a Grado en Enfermería	100,00%	365,71	0,00	365,71	0,00



## REMANENTE DE TESORERÍA

Crédito	Descripción	Coef. Financ.	Desviaciones Positivas	Desviaciones Negativas	Remanente Afectado	Remanente Genérico
144713 1A20 2	Curso de Adaptación a Grado en Enfermería	100,00%	1.756,17	0,00	1.756,17	0,00
144718 1A20 151	Curso El Teatro como Herramienta Educativa...	100,00%	0,00	0,00	0,00	0,00
144718 1A20 2	Curso El Teatro como Herramienta Educativa...	100,00%	5,25	0,00	5,25	0,00
144719 1A20 151	Curso Formación Complementaria en Ciencias de la Actividad Física	100,00%	0,00	0,00	0,00	0,00
144719 1A20 16	Curso Formación Complementaria en Ciencias de la Actividad Física	100,00%	0,02	0,00	0,02	0,00
144719 1A20 2	Curso Formación Complementaria en Ciencias de la Actividad Física	0,00%	0,00	-7.571,43	366,57	0,00
144721 1A20 151	Curso Experto en Terapias Contextuales / Terapias 3.generación	100,00%	0,00	0,00	0,00	0,00
144721 1A20 2	Curso Experto en Terapias Contextuales / Terapias 3.generación	100,00%	26.296,18	0,00	26.296,18	0,00
144721 1A20 60	Curso Experto en Terapias Contextuales / Terapias 3.generación	100,00%	0,01	0,00	0,01	0,00
144731 1A20 13	Curso Especialista en Hidroponía y Cultivo Sin Suelo	100,00%	0,00	0,00	0,00	0,00
144731 1A20 151	Curso Especialista en Hidroponía y Cultivo Sin Suelo	100,00%	0,00	0,00	0,00	0,00
144731 1A20 16	Curso Especialista en Hidroponía y Cultivo Sin Suelo	100,00%	0,00	0,00	0,00	0,00
144731 1A20 2	Curso Especialista en Hidroponía y Cultivo Sin Suelo	100,00%	531,43	0,00	531,43	0,00
144732 1A20 2	Curso Forinter2.Curso de Formación en Interculturalidad...	100,00%	0,00	0,00	0,00	0,00
144738 1A20 2	Curso Experto en Protección y Tutela de Personas Adultas	100,00%	13.001,79	0,00	13.001,79	0,00
144739 1A20 151	Curso en Mediación Civil y Mercantil	100,00%	0,00	0,00	0,00	0,00
144739 1A20 2	Curso en Mediación Civil y Mercantil	100,00%	6,21	0,00	6,21	0,00
144745 1A20 151	Curso Diseño y Ejecución de Sondeos para la Captación de Aguas	100,00%	0,00	0,00	0,00	0,00
144745 1A20 2	Curso Diseño y Ejecución de Sondeos para la Captación de Aguas	100,00%	83,99	0,00	83,99	0,00
144750 1A20 151	Curso Certificaciones de Calidad en Explotac. Agrícolas Intensiv.	100,00%	0,00	0,00	0,00	0,00
144750 1A20 2	Curso Certificaciones de Calidad en Explotac. Agrícolas Intensiv.	100,00%	0,00	0,00	0,00	0,00
144751 1A20 151	Curso Especialista en Diseño Hidrológico e Hidráulico	100,00%	0,00	0,00	0,00	0,00
144751 1A20 2	Curso Especialista en Diseño Hidrológico e Hidráulico	100,00%	3.022,50	0,00	3.022,50	0,00
144753 1A20 151	Curso Técnicas en Mediación	100,00%	0,00	0,00	0,00	0,00
144753 1A20 2	Curso Técnicas en Mediación	100,00%	0,00	0,00	0,00	0,00
144754 1A20 2	Curso Especialista en Comunicación en LSE A1-A2	0,00%	0,00	0,00	0,00	0,00
144758 1A20 151	Curso de Introducción a la animación 3D en 3D Studio Max	100,00%	0,00	0,00	0,00	0,00
144758 1A20 2	Curso de Introducción a la animación 3D en 3D Studio Max	100,00%	0,79	0,00	0,79	0,00
144762 1A20 151	Curso Laboratorio tecnológico de informática y domótica...	100,00%	0,00	0,00	0,00	0,00
144762 1A20 16	Curso Laboratorio tecnológico de informática y domótica...	100,00%	161,44	0,00	161,44	0,00
144762 1A20 2	Curso Laboratorio tecnológico de informática y domótica...	100,00%	224,17	0,00	224,17	0,00
144781 1A20 2	Curso Especialista en Ortodoncia Clínica	100,00%	7.875,00	0,00	7.875,00	0,00

# REMANENTE DE TESORERÍA

Crédito	Descripción	Coef. Financ.	Desviaciones Positivas	Desviaciones Negativas	Remanente Afectado	Remanente Genérico
144784 1A20 151	Curso Especialista en EPANET. Redes de Distribución de Agua	100,00%	0,00	0,00	0,00	0,00
144784 1A20 2	Curso Especialista en EPANET. Redes de Distribución de Agua	100,00%	114,00	0,00	114,00	0,00
144793 1A20 2	Curso Especialista en Innovación e Integración Neuropsicoeducativ	0,00%	0,00	0,00	0,00	0,00
144815 1A20 13	Curso STUDY ABROAD BS1 MANAGERIAL SKILLS AND MARKETING...	100,00%	0,00	0,00	0,00	0,00
144815 1A20 151	Curso STUDY ABROAD BS1 MANAGERIAL SKILLS AND MARKETING...	100,00%	0,00	0,00	0,00	0,00
144815 1A20 16	Curso STUDY ABROAD BS1 MANAGERIAL SKILLS AND MARKETING...	100,00%	979,05	0,00	979,05	0,00
144815 1A20 2	Curso STUDY ABROAD BS1 MANAGERIAL SKILLS AND MARKETING...	100,00%	4,29	0,00	4,29	0,00
144816 1A20 151	Curso STUDY ABROAD SE2 AVANCES HORTICULTURA PROTEGIDA SOSTENIBLE	100,00%	0,00	0,00	0,00	0,00
144816 1A20 2	Curso STUDY ABROAD SE2 AVANCES HORTICULTURA PROTEGIDA SOSTENIBLE	100,00%	0,01	0,00	0,01	0,00
144817 1A20 151	Curso en Mediación Civil y Mercantil	100,00%	0,00	0,00	0,00	0,00
144817 1A20 2	Curso en Mediación Civil y Mercantil	100,00%	2.091,80	0,00	2.091,80	0,00
144818 1A20 2	Curso NeuroCoaching y Neuroliderazgo	100,00%	3.105,00	0,00	3.105,00	0,00
144820 1A20 2	Curso Especialista Universitario en Rehabilitación Oral...	100,00%	6.900,00	0,00	6.900,00	0,00
144839 1A20 2	Curso Creación de Videojuegos: Programación, Diseño 3D...	100,00%	10.440,00	0,00	10.440,00	0,00
144840 1A20 2	Curso Introducción al diseño de videojuegos, la creación de...	100,00%	8.424,00	0,00	8.424,00	0,00
144849 1A20 2	Curso Actual Marco Financiero 2014-2020	100,00%	5.490,00	0,00	5.490,00	0,00
144853 1A20 2	Curso de Adaptación a Grado en Fisioterapia	100,00%	0,01	0,00	0,01	0,00
144857 1A20 2	Curso Formación Complem. En CCAFD en la Preparación Física...	100,00%	9.922,50	0,00	9.922,50	0,00
145000 1A20 2	Presupuesto Jornadas, Congresos y similares	0,00%	0,00	0,00	0,00	0,00
145002 1A20 2	La Paz en las Culturas políticas mediterráneas	0,00%	0,00	0,00	3,98	0,00
145008 1A20 2	Ciclo Conferencias Análisis Territoriales	0,00%	0,00	0,00	59,59	0,00
145013 1A20 2	España y Portugal en la Unión Europea	0,00%	0,00	-350,42	1.289,15	0,00
145019 1A20 2	Congreso FIMAMIF	0,00%	0,00	0,00	0,00	0,00
145020 1A20 2	Seminario "Uso de estrategias comunicativas ..."	0,00%	0,00	0,00	46,25	0,00
145024 1A20 2	SISTEDES 2012	0,00%	0,00	-1.418,02	89,43	0,00
145026 1A20 2	Jornadas nuevo Estatuto de Autonomía	100,00%	30,75	0,00	67,75	0,00
145030 1A20 2	Curso SIG y Recursos Hídricos	0,00%	0,00	0,00	1.592,21	0,00
145034 1A20 2	I Congreso Internacional de Bullying	0,00%	0,00	-1.495,09	0,00	0,00
145035 1A20 2	XXVI Congreso Internacional de la A.E.S.L.A.	0,00%	0,00	-5.579,32	5.135,52	0,00
145035 1A20 60	XXVI Congreso Internacional de la A.E.S.L.A.	100,00%	0,00	0,00	0,00	0,00
145035 1A20 64	XXVI Congreso Internacional de la A.E.S.L.A.	100,00%	2.743,10	0,00	2.743,10	0,00
145037 1A20 2	Jornadas sobre nuevos instrumentos procesales para la tutela...	0,00%	0,00	-168,44	301,01	0,00



# REMANENTE DE TESORERÍA

Crédito	Descripción	Coef. Financ.	Desviaciones Positivas	Desviaciones Negativas	Remanente Afectado	Remanente Genérico
145045 1A20 2	Congreso Niños y niñas inmigrantes tra's su futuro...	0,00%	0,00	-120,12	693,10	0,00
145046 1A20 2	X Congreso Nacional y V Internacional de Enfermería	0,00%	0,00	0,00	45,17	0,00
145047 1A20 2	IV Curso Nacional de Genética	0,00%	0,00	0,00	2.052,59	0,00
145048 1A20 2	VII Jornadas Actividad docente e inv. en Ingeniería Agroforestal	0,00%	0,00	0,00	0,00	0,00
145052 1A20 2	Homenaje Internacional a la escritora Montserrat del Amo	0,00%	0,00	-557,40	917,15	0,00
145054 1A20 2	Jornadas "Procedimientos tributarios nacionales"	0,00%	0,00	0,00	7.476,56	0,00
145055 1A20 2	VII Congreso de Economía Agraria	0,00%	0,00	0,00	0,00	0,00
145057 1A20 2	Jornadas Tributarias - Subvención Ministerio	0,00%	0,00	0,00	5.818,28	0,00
145058 1A20 2	XXII Congreso Nacional de Microbiología	0,00%	0,00	0,00	1.830,00	0,00
145059 1A20 2	VI Congreso Internacional de AUDEM	0,00%	0,00	-823,79	225,16	0,00
145060 1A20 2	IV Congreso de Biología de la Conservación de Plantas	0,00%	0,00	0,00	315,00	0,00
145061 1A20 13	Cátedra Santander de Empresa Familiar de la UAL	100,00%	0,00	0,00	0,00	0,00
145061 1A20 151	Cátedra Santander de Empresa Familiar de la UAL	100,00%	0,00	-4.500,00	0,00	0,00
145061 1A20 16	Cátedra Santander de Empresa Familiar de la UAL	100,00%	0,00	-69,44	187,24	0,00
145061 1A20 2	Cátedra Santander de Empresa Familiar de la UAL	100,00%	0,00	-867,05	1.508,11	0,00
145061 1A20 480	Cátedra Santander de Empresa Familiar de la UAL	100,00%	131,50	0,00	131,50	0,00
145061 1A20 60	Cátedra Santander de Empresa Familiar de la UAL	100,00%	0,00	0,00	0,00	0,00
145062 1A20 2	XVI Encuentro de Topología	89,21%	1.340,42	0,00	1.599,92	162,14
145063 1A20 2	I Jornadas Participación y democracia en la U.E.	0,00%	0,00	0,00	731,82	0,00
145064 1A20 2	Seminario Internacional sobre los moriscos	0,00%	0,00	0,00	94,73	0,00
145067 1A20 2	Jornadas de Investigación sexológica de la UAL	100,00%	0,00	-1.653,23	2.752,77	0,00
145068 1A20 2	I Congreso sobre Arquitectura Bioclimática y Frío Solar	0,00%	0,00	0,00	64,67	0,00
145073 1A20 2	XI Congreso de Psicología Ambiental	0,00%	0,00	0,00	100,00	0,00
145074 1A20 2	Congreso Nacional sobre metodologías jurídicas, IUSINNOVA	0,00%	0,00	0,00	22,41	0,00
145075 1A20 2	Congreso Eugenio Coseriu, lingüista entre dos siglos	0,00%	0,00	-2.651,65	398,14	0,00
145077 1A20 2	Seminario internacional SURCLIO	100,00%	5.449,05	0,00	6.556,07	0,00
145078 1A20 2	Jornadas Internacionales "Lucha contra el fraude fiscal"	0,00%	0,00	0,00	1.418,95	0,00
145079 1A20 2	Conferencia de Decanos de la Educación	0,00%	0,00	-132,56	1.488,13	0,00
145081 1A20 151	Cátedra Iberoamericana de Prevención de riesgos laborales,...	100,00%	0,00	0,00	0,00	0,00
145081 1A20 16	Cátedra Iberoamericana de Prevención de riesgos laborales,...	100,00%	12,00	0,00	12,00	0,00
145081 1A20 2	Cátedra Iberoamericana de Prevención de riesgos laborales,...	0,00%	0,00	-22.195,18	42.444,39	0,00
145081 1A20 64	Cátedra Iberoamericana de Prevención de riesgos laborales,...	100,00%	8.652,00	0,00	8.652,00	0,00

# REMANENTE DE TESORERÍA

Crédito	Descripción	Coef. Financ.	Desviaciones Positivas	Desviaciones Negativas	Remanente Afectado	Remanente Genérico
145084 1A20 2	Seminario permanente de justicia juvenil	0,00%	0,00	-42,00	1.998,75	0,00
145085 1A20 2	CIDAMA	0,00%	0,00	0,00	5.989,25	0,00
145087 1A20 2	Curso Intercambios y buenas prácticas docentes...	0,00%	0,00	0,00	875,43	0,00
145089 1A20 2	Congreso Internacional "Hopf álgebras and tensor categories"	0,00%	0,00	0,00	7.950,00	0,00
145090 1A20 2	I CIIP EN DIDACTICA DE LAS CC. SOCIALES Y I CIIP EN EDAD MED.	0,00%	0,00	0,00	865,00	0,00
145091 1A20 2	Jornadas de Gerencia	0,00%	0,00	0,00	13.364,85	0,00
145095 1A20 2	Congreso SMSOC-4	100,00%	1.241,30	0,00	1.245,62	0,00
145096 1A20 2	META 2012	0,00%	0,00	-10.492,00	500,69	0,00
145097 1A20 2	I Congreso Nacional de sensibilización al estigma en salud mental	100,00%	615,14	0,00	1.090,14	0,00
145098 1A20 2	VIII Congreso Int. de la As. Española de Lingüística Cognitiva	0,00%	0,00	-808,05	1.143,14	0,00
145100 1A20 2	CONDEGRES, VI Simposio Nacional Control de la Degradación...	0,00%	0,00	-2.092,21	0,00	0,00
145102 1A20 2	Congreso Mirando a la infancia, Inmaculada Gómez Becerra	0,00%	0,00	0,00	100,00	0,00
145103 1A20 2	III Jornadas Nacionales ASEPUC Entidades sin fines de lucro	0,00%	0,00	-371,36	0,54	0,00
145104 1A20 151	Congreso EAAOP3	100,00%	0,00	0,00	0,00	0,00
145104 1A20 2	Congreso EAAOP3	100,00%	0,00	-39.990,59	301,02	0,00
145105 1A20 2	XXXI Jornadas de Ingeniería Química	100,00%	0,00	-1.884,99	1.000,75	0,00
145106 1A20 2	Congreso Cambio Climático y Global	100,00%	3.154,70	0,00	3.154,70	0,00
145106 1A20 64	Congreso Cambio Climático y Global	100,00%	94,24	0,00	94,24	0,00
145107 1A20 2	Congreso Grupos Vulnerables	100,00%	0,00	-5.933,26	2.069,70	0,00
145108 1A20 2	Programa Study Abroad, Vicerrectorado de Internacionaliz.	100,00%	81,27	0,00	81,27	0,00
145108 1A20 349	Programa Study Abroad, Vicerrectorado de Internacionaliz.	100,00%	0,00	0,00	0,00	0,00
145109 1A20 2	III Simposio Internacional de Valoración y Empresa Familiar	100,00%	0,00	-3.635,38	2.364,62	0,00
145110 1A20 2	IX Congreso Iberoamericano de Topología y sus aplicaciones	82,98%	498,27	0,00	498,27	102,21
145111 1A20 2	5º Congreso EECC, Miguel Pérez Valls	62,44%	0,00	0,00	0,00	0,00
145112 1A20 151	Congreso Internac. Agricultura Familiar	10,53%	84,27	0,00	84,27	715,73
145112 1A20 16	Congreso Internac. Agricultura Familiar	10,07%	9,70	0,00	9,70	86,60
145112 1A20 2	Congreso Internac. Agricultura Familiar	100,00%	4.477,58	0,00	4.477,58	0,00
145113 1A20 2	Congreso QIES14	100,00%	79,42	0,00	79,42	0,00
145114 1A20 2	Congreso QIES14-II	100,00%	1.500,00	0,00	1.500,00	0,00
145115 1A20 2	I Congreso Maltrato y Mayores en el siglo XXI	100,00%	679,10	0,00	679,10	0,00
145116 1A20 2	Jornadas Nacionales Graduados en Ciencias de la Salud	100,00%	18.328,56	0,00	18.328,56	0,00
145116 1A20 60	Jornadas Nacionales Graduados en Ciencias de la Salud	78,49%	0,01	0,00	0,01	0,00

## REMANENTE DE TESORERÍA

Crédito	Descripción	Coef. Financ.	Desviaciones Positivas	Desviaciones Negativas	Remanente Afectado	Remanente Genérico
145117 1A20 2	Seminario de Teología "Juan Pablo II", Ignacio López Román	100,00%	5.000,00	0,00	5.000,00	0,00
145118 1A20 2	Actividades Proyecto Alfombra de Sierpinski	100,00%	927,27	0,00	927,27	0,00
145119 1A20 2	I Jornada de Fisioterapia Infantil	81,82%	674,39	0,00	674,39	149,87
145120 1A20 2	Simposio Internacional de Escultura	85,85%	0,00	0,00	0,00	0,00
145120 1A20 60	Simposio Internacional de Escultura	82,13%	0,00	0,00	0,00	0,00
145121 1A20 2	Jornadas Psicología clínica y psicología sanitaria...	100,00%	45,06	0,00	45,06	0,00
145122 1A20 2	XXIV Coloquio Internacional de la Asoc. De francesistas...	100,00%	3.370,00	0,00	3.370,00	0,00
145123 1A20 2	V Jornadas de Historias de Vida en Educación: Voces Silenciadas	100,00%	500,00	0,00	500,00	0,00
146004 3A00 2	Aula Taurina	100,00%	0,00	-484,88	119,01	0,00
148888 1A20 2	Presupuesto Enseñanzas Propias	0,00%	0,00	0,00	0,00	0,00
148890 3A00 2	Presupuesto Curso Mayores	0,00%	0,00	0,00	0,00	0,00
149004 1A20 2	Cursos de FPO	0,00%	0,00	-17.746,66	92,35	0,00
149004 1A20 60	Cursos de FPO	100,00%	0,01	0,00	0,01	0,00
149005 1A20 2	Traducciones Centro de Lenguas	0,00%	0,00	-463,61	744,43	0,00
149006 1A20 2	Curso de Español para extranjeros	100,00%	0,00	-17.506,56	13.573,06	0,00
149006 1A20 60	Curso de Español para extranjeros	100,00%	0,00	0,00	0,00	0,00
160100 1A20 2	Facultad de CC. Económicas y Empresariales	0,00%	0,00	0,00	2.952,42	3.937,60
160100 1A20 480	Facultad de CC. Económicas y Empresariales	0,00%	0,00	0,00	0,00	0,00
160100 1A20 60	Facultad de CC. Económicas y Empresariales	10,81%	138,61	0,00	138,61	1.144,16
160200 1A20 2	Facultad de CC. Educación, Enfermería y Fisioterapia	0,00%	0,00	-353,40	1.384,70	0,00
160201 1A20 2	Experiencias piloto Enfermería	0,00%	0,00	-5.448,36	16.315,56	0,00
160202 1A20 2	Prácticum CC. Educación	0,00%	0,00	-1.015,20	85,49	0,00
160202 1A20 484	Prácticum CC. Educación	0,00%	0,00	0,00	0,00	7.875,00
160203 1A20 16	División de CC. Educación	0,00%	0,00	0,00	0,00	173,60
160203 1A20 2	División de CC. Educación	0,00%	0,00	0,00	0,00	163,39
160203 1A20 480	División de CC. Educación	0,00%	0,00	-53,15	0,00	0,00
160203 1A20 485	División de CC. Educación	0,00%	0,00	0,00	0,00	0,00
160203 1A20 60	División de CC. Educación	0,00%	0,00	0,00	0,00	0,00
160204 1A20 2	División de Enfermería y Fisioterapia	0,00%	0,00	0,00	0,00	1.502,48
160204 1A20 60	División de Enfermería y Fisioterapia	0,00%	0,00	0,00	0,00	0,02
160300 1A20 16	Facultad de Derecho	0,00%	0,00	0,00	0,00	28,24
160300 1A20 2	Facultad de Derecho	0,00%	0,00	0,00	9.252,26	992,45

# REMANENTE DE TESORERÍA

Crédito	Descripción	Coef. Financ.	Desviaciones Positivas	Desviaciones Negativas	Remanente Afectado	Remanente Genérico
160300 1A20 480	Facultad de Derecho	0,00%	0,00	0,00	0,00	0,00
160300 1A20 60	Facultad de Derecho	0,00%	0,00	0,00	0,00	281,60
160301 1A20 16	Experiencias piloto Derecho	100,00%	1.242,94	0,00	1.242,94	0,00
160301 1A20 2	Experiencias piloto Derecho	100,00%	0,00	-14.427,62	4.331,20	0,00
160400 1A20 2	Facultad de Humanidades y Psicología	0,00%	0,00	-3.929,18	1.899,19	0,00
160401 1A20 2	División de Humanidades	0,00%	0,00	0,00	40.006,08	13.304,81
160401 1A20 60	División de Humanidades	100,00%	32,67	0,00	32,67	0,00
160402 1A20 151	División de Psicología	100,00%	0,00	0,00	0,00	0,00
160402 1A20 2	División de Psicología	0,00%	0,00	-1.704,32	79.431,17	0,00
160402 1A20 480	División de Psicología	100,00%	2,97	0,00	2,97	0,00
160402 1A20 60	División de Psicología	100,00%	10,89	0,00	29,75	0,00
160500 1A20 16	Escuela Politécnica Superior y Fac. CC. Experimentales	0,00%	0,00	0,00	0,00	132,40
160500 1A20 2	Escuela Politécnica Superior y Fac. CC. Experimentales	0,00%	0,00	-2.011,60	123,25	0,00
160500 1A20 480	Escuela Politécnica Superior y Fac. CC. Experimentales	0,00%	0,00	0,00	0,00	0,00
160500 1A20 485	Escuela Politécnica Superior y Fac. CC. Experimentales	0,00%	0,00	-150,00	0,00	0,00
160500 1A20 60	Escuela Politécnica Superior y Fac. CC. Experimentales	0,00%	0,00	0,00	0,00	0,00
160501 1A20 2	Experiencias piloto ESI	0,00%	0,00	-678,99	0,00	0,00
160502 1A20 2	Facultad de Ciencias Experimentales	0,00%	0,00	0,00	0,00	800,00
160502 1A20 480	Facultad de Ciencias Experimentales	0,00%	0,00	0,00	0,00	0,00
160502 1A20 485	Facultad de Ciencias Experimentales	0,00%	0,00	0,00	0,00	0,00
160502 1A20 60	Facultad de Ciencias Experimentales	0,00%	0,00	0,00	0,00	0,00
170001 1A20 2	Departamento de Agronomía	0,00%	0,00	0,00	0,00	321,04
170001 1A20 60	Departamento de Agronomía	0,00%	0,00	0,00	0,00	0,00
170002 1A20 2	Departamento de Biología y Geología	0,00%	0,00	0,00	0,00	0,00
170002 1A20 480	Departamento de Biología y Geología	0,00%	0,00	0,00	0,00	0,00
170002 1A20 60	Departamento de Biología y Geología	25,74%	0,00	0,00	0,00	0,00
170003 1A20 2	Departamento de Derecho	12,54%	274,18	0,00	274,18	1.912,05
170003 1A20 60	Departamento de Derecho	0,00%	0,00	0,00	0,00	216,63
170004 1A20 2	Departamento de Economía y Empresa	0,00%	0,00	0,00	0,00	22.761,67
170004 1A20 60	Departamento de Economía y Empresa	0,00%	0,00	0,00	0,00	144,17
170005 1A20 151	Departamento de Educación	0,00%	0,00	0,00	0,00	0,00
170005 1A20 16	Departamento de Educación	0,00%	0,00	0,00	0,00	0,03

# REMANENTE DE TESORERÍA

Crédito	Descripción	Coef. Financ.	Desviaciones Positivas	Desviaciones Negativas	Remanente Afectado	Remanente Genérico
170005 1A20 2	Departamento de Educación	0,00%	0,00	0,00	0,00	8.537,19
170005 1A20 60	Departamento de Educación	0,00%	0,00	0,00	0,00	81,02
170006 1A20 2	Departamento de Enfermería, Fisioterapia y Medicina	12,50%	680,42	0,00	680,42	4.763,07
170006 1A20 60	Departamento de Enfermería, Fisioterapia y Medicina	0,00%	0,00	0,00	0,00	359,18
170007 1A20 2	Departamento de Filología	0,00%	0,00	0,00	0,00	10.185,42
170007 1A20 60	Departamento de Filología	0,00%	0,00	0,00	0,00	218,02
170008 1A20 2	Departamento de Geografía, Historia y Humanidades	0,00%	0,00	0,00	0,00	575,71
170008 1A20 60	Departamento de Geografía, Historia y Humanidades	0,00%	0,00	0,00	0,00	45,78
170009 1A20 2	Departamento de Informática	12,56%	33,44	0,00	33,44	232,86
170009 1A20 60	Departamento de Informática	0,00%	0,00	0,00	0,00	606,66
170010 1A20 2	Departamento de Ingeniería	0,00%	0,00	0,00	0,00	3.944,01
170010 1A20 60	Departamento de Ingeniería	0,00%	0,00	0,00	0,00	0,00
170011 1A20 2	Departamento de Matemáticas	0,00%	0,00	0,00	0,00	186,35
170011 1A20 60	Departamento de Matemáticas	0,00%	0,00	0,00	0,00	0,00
170012 1A20 2	Departamento de Psicología	0,00%	0,00	0,00	0,00	2.666,71
170012 1A20 480	Departamento de Psicología	0,00%	0,00	0,00	0,00	0,00
170012 1A20 60	Departamento de Psicología	0,00%	0,00	0,00	0,00	641,12
170013 1A20 2	Departamento de Química y Física	0,00%	0,00	0,00	0,00	158,58
170013 1A20 60	Departamento de Química y Física	0,00%	0,00	0,00	0,00	0,00
170013 1A20 64	Departamento de Química y Física	0,00%	0,00	0,00	0,00	0,00
201101 2A00 151	Programas de Investigación Centralizados	0,00%	0,00	0,00	123,62	0,00
201101 2A00 342	Programas de Investigación Centralizados	100,00%	0,00	0,00	0,00	0,00
201101 2A00 349	Programas de Investigación Centralizados	100,00%	0,00	0,00	0,00	0,00
201101 2A00 64	Programas de Investigación Centralizados	100,00%	0,00	-1.186.793,52	166.221,58	0,00
201101 2A00 700	Programas de Investigación Centralizados	100,00%	0,00	0,00	0,00	0,00
201101 2A00 750	Programas de Investigación Centralizados	100,00%	0,00	0,00	0,00	0,00
201101 2A00 911	Programas de Investigación Centralizados	100,00%	0,00	0,00	0,00	0,00
201102 2A00 342	Plan Propio de Investigación	100,00%	0,00	0,00	0,00	0,00
201102 2A00 60	Plan Propio de Investigación	100,00%	0,00	0,00	0,00	0,00
201102 2A00 64	Plan Propio de Investigación	47,50%	0,00	-92.141,73	49.891,79	0,00
201102 2A00 700	Plan Propio de Investigación	100,00%	0,00	-11.059,12	0,00	0,00
201102 2A00 785	Plan Propio de Investigación	100,00%	0,00	0,00	0,00	0,00

## REMANENTE DE TESORERÍA

Crédito	Descripción	Coef. Financ.	Desviaciones Positivas	Desviaciones Negativas	Remanente Afectado	Remanente Genérico
201102 2A00 911	Plan Propio de Investigación	100,00%	0,00	0,00	0,00	0,00
201103 1A20 482	Becarios de Servicios Internos	100,00%	65.000,00	0,00	69.155,59	0,00
233016 1A20 2	Seminario Estudio de las Mujeres UALM	0,00%	0,00	-1.500,00	30.743,20	0,00
233022 1A20 2	Cátedra Jean Monnet	0,00%	0,00	-145,95	16.850,42	0,00
233043 1A20 2	I Jorn. Enfermería Científica	0,00%	0,00	0,00	6.721,53	0,00
233066 1A20 151	Congreso Inmigración	100,00%	0,00	0,00	0,00	0,00
233066 1A20 2	Congreso Inmigración	0,00%	0,00	-5.983,59	259,87	0,00
233074 1A20 2	Congr. Historia Trans. España	100,00%	1.497,14	0,00	1.537,06	0,00
233092 1A20 2	Diseño Eval. Prog. Educ. Multicultural	82,10%	0,00	-1.070,26	22.365,63	0,00
233120 1A20 16	Jornadas de Educación Multicultural	0,00%	0,00	0,00	256,68	0,00
233120 1A20 2	Jornadas de Educación Multicultural	100,00%	1.319,28	0,00	33.319,99	0,00
233120 1A20 64	Jornadas de Educación Multicultural	0,00%	0,00	0,00	600,00	0,00
233135 1A20 2	II Simposio Internacional de Derecho Concordatario	0,00%	0,00	0,00	0,00	0,00
233141 1A20 2	C:G: Miguel Soriano Rodríguez, Transf. de la Univ. Granada	0,00%	0,00	0,00	42,53	0,00
233149 1A20 2	XXXV Euro Working Group on Financial Modelling	0,00%	0,00	0,00	0,00	0,00
233156 1A20 2	Edición de la Revista de Investigación Psicoeducativa	0,00%	0,00	0,00	0,20	0,07
233158 1A20 151	Cátedra de Internacionalización - Extenda	100,00%	1.800,00	0,00	1.800,00	0,00
233158 1A20 2	Cátedra de Internacionalización - Extenda	100,00%	0,00	-1.949,22	1.946,25	0,00
233159 1A20 13	Memoria Histórica. Proyecto sobre la actuación del Tribunal...	0,00%	0,00	0,00	42,90	0,00
233159 1A20 16	Memoria Histórica. Proyecto sobre la actuación del Tribunal...	0,00%	0,00	0,00	300,97	0,00
233159 1A20 2	Memoria Histórica. Proyecto sobre la actuación del Tribunal...	0,00%	0,00	-60,67	360,08	0,00
233162 3A00 2	Convenio bicicletas	100,00%	0,00	-160,00	1.005,00	0,00
233163 1A20 2	Revista European Journal of Education and Psychology	0,00%	0,00	-1.826,75	34,48	0,00
233164 1A20 2	Gestión de Red de Universidades Lectoras de Almería	100,00%	0,00	-100,78	1.000,00	0,00
233165 1A20 151	Instituto de Derecho Local	100,00%	0,00	0,00	0,00	0,00
233165 1A20 16	Instituto de Derecho Local	0,00%	0,00	0,00	86,33	0,00
233165 1A20 2	Instituto de Derecho Local	100,00%	0,00	-21.120,16	8.958,24	0,00
233165 1A20 460	Instituto de Derecho Local	100,00%	0,00	0,00	0,00	0,00
233167 2A00 2	Proyecto de gestión ambiental y eficiencia	100,00%	0,00	-8.984,12	25.322,93	0,00
233167 2A00 64	Proyecto de gestión ambiental y eficiencia	100,00%	3.490,95	0,00	5.856,19	0,00
233168 1A20 2	Cátedra Rafael Escuredo de estudios sobre Andalucía	100,00%	0,00	-6.834,27	12.147,43	0,00
233168 1A20 485	Cátedra Rafael Escuredo de estudios sobre Andalucía	100,00%	0,00	0,00	0,00	0,00



# REMANENTE DE TESORERÍA

Crédito	Descripción	Coef. Financ.	Desviaciones Positivas	Desviaciones Negativas	Remanente Afectado	Remanente Genérico
233169 1A20 2	Logística de Andalucía	0,00%	0,00	-14.922,81	16.657,19	0,00
233170 1A20 2	Proyectos de Innovación Docente CeIA3	0,00%	0,00	-130,00	350,06	0,00
233171 1A20 2	Proyectos e iniciativas emprendedoras	0,00%	0,00	0,00	0,00	112,24
233171 1A20 485	Proyectos e iniciativas emprendedoras	0,00%	0,00	0,00	0,00	0,00
233172 1A20 2	Cátedra Cajamar	100,00%	0,00	-14.651,04	1.653,91	0,00
233173 1A20 13	Proyecto Leonardo EMISE	100,00%	2.020,67	0,00	2.020,67	0,00
233173 1A20 16	Proyecto Leonardo EMISE	100,00%	606,14	0,00	788,42	0,00
233173 1A20 2	Proyecto Leonardo EMISE	83,34%	269,80	0,00	269,80	53,95
233174 1A20 2	Proyecto Atalaya Exilio, Fernando Martínez López	100,00%	0,00	-1.203,70	10.540,23	0,00
233174 1A20 64	Proyecto Atalaya Exilio, Fernando Martínez López	100,00%	1.076,09	0,00	8.891,65	0,00
233175 1A20 2	XX Aniversario UAL	100,00%	0,00	-34.746,60	76.078,60	0,00
233176 1A20 2	Cátedra Coexphal	100,00%	0,00	0,00	0,00	0,00
300041 2A00 64	Proyecto de Inv. José Luis Callejón Baena	0,00%	0,00	0,00	0,00	0,00
300058 2A00 64	Proyecto de Inv. Julio Cesar Tello Marquina	0,00%	0,00	-1.292,28	1.478,68	0,00
300081 2A00 64	Proyecto de Inv. Cecilio Oyonarte Gutiérrez	0,00%	0,00	-63,24	0,00	0,00
300123 2A00 64	Proyecto de Inv. Antonio José Fernández Barbero	0,00%	0,00	-3.966,69	0,00	0,00
300138 2A00 64	Proyecto de Inv. Francisco Camacho Ferre	100,00%	348,20	0,00	5.749,77	0,00
300147 2A00 64	Proyecto de Inv. José Luis Guil Guerrero	100,00%	0,00	-179,96	551,67	0,00
300149 2A00 64	Proyecto de Inv. Manuel Sánchez Pérez	100,00%	34.184,18	0,00	36.253,12	0,00
300157 2A00 64	Proyecto de Inv. Antonia Garrido Frenich	0,00%	0,00	-3.000,00	0,00	0,00
300159 2A00 64	Proyecto de Inv. Manuel Sánchez Pérez	0,00%	0,00	-10.104,96	0,00	0,00
300163 2A00 64	Proyecto de Inv. Carmelo Rodríguez Torreblanca	0,00%	0,00	-868,68	18.922,26	0,00
300188 2A00 64	Proyecto de Inv. Julio César Tello Marquina	0,00%	0,00	-1,97	0,00	0,00
300200 2A00 64	Proyecto de Inv. Pedro Martínez Ruano	0,00%	0,00	-30,75	0,00	0,00
300204 2A00 64	Proyecto de Inv. Carlos Vargas Vasserot	0,00%	0,00	-53,02	0,00	0,00
300237 2A00 64	Proyecto de Inv. Manuel Sánchez Pérez	0,00%	0,00	-32.212,40	0,00	0,00
300254 2A00 64	Proyecto de Inv. Manuel Díaz López	47,38%	0,00	-1.697,96	5.084,47	0,00
300289 2A00 64	Proyecto de Inv. Manuel Díaz López	0,00%	0,00	-540,26	0,00	0,00
300294 2A00 64	Proyecto de Inv. Fco. Javier Alarcón López	0,00%	0,00	-60,33	0,00	0,00
300296 2A00 64	Proyecto de Inv. José Luis Guil Guerrero	0,00%	0,00	-3,81	0,00	0,00
300307 2A00 64	Proyecto de Inv. Manuel Sánchez Pérez	0,00%	0,00	-5.326,70	0,00	0,00
300325 2A00 64	Proyecto de Inv. Inmaculada Ferrer Felis	0,00%	0,00	0,00	0,00	0,00

# REMANENTE DE TESORERÍA

Crédito	Descripción	Coef. Financ.	Desviaciones Positivas	Desviaciones Negativas	Remanente Afectado	Remanente Genérico
300347 2A00 64	Proyecto de Inv. Esther Giménez Luque	0,00%	0,00	-2.181,68	0,00	0,00
300355 2A00 64	Proyecto de Inv. Francisco García Camacho	0,00%	0,00	-155,81	0,00	0,00
300358 2A00 64	Proyecto de Inv. Antonio Valverde García	0,00%	0,00	0,00	0,00	0,00
300360 2A00 64	Proyecto de Inv. Antonio Posadas Chinchilla	0,00%	0,00	-12.875,20	0,00	0,00
300363 2A00 64	Proyecto de Inv. Francisco Arrebola Liébanas	0,00%	0,00	0,00	0,00	0,00
300366 2A00 64	Proyecto de Inv. María del Mar Socías Viciano	0,00%	0,00	-4.355,29	0,00	0,00
300370 2A00 64	Proyecto de Inv. José Manuel Cimadevilla Redondo	0,00%	0,00	-3.918,09	0,00	0,00
300372 2A00 64	Proyecto de Inv. Inmaculada García Fernández	0,00%	0,00	-273,50	0,00	0,00
300376 2A00 64	Proyecto de Inv. Carmen Senés Mottilla	0,00%	0,00	-49,76	0,00	0,00
300396 2A00 64	Proyecto de Inv. José Pérez Alonso	0,00%	0,00	-0,14	0,00	0,00
300398 2A00 64	Proyecto de Inv. Julio César Tello Marquina	0,00%	0,00	0,00	0,00	0,00
300399 2A00 64	Proyecto de Inv. Trinidad Angosto Trillo	0,00%	0,00	-779,25	0,00	0,00
300400 2A00 64	Proyecto de Inv. Antonia Garrido Frenich	0,00%	0,00	-2,69	0,00	0,00
300402 2A00 64	Proyecto de Inv. Ana Cámara Artigas	0,00%	0,00	-30,37	0,00	0,00
300406 2A00 64	Proyecto de Inv. M <sup>a</sup> Carmen Vargas García	0,00%	0,00	0,00	0,00	0,00
300409 2A00 64	Proyecto de Inv. José Antonio Sánchez Pérez	0,00%	0,00	-884,25	0,00	0,00
300410 2A00 64	Proyecto de Inv. José Sánchez Sánchez	0,00%	0,00	-370,10	0,00	0,00
300414 2A00 64	Proyecto de Inv. Fernando Fernández Marín	0,00%	0,00	-9,44	0,00	0,00
300420 2A00 64	Proyecto de Inv. Fernando Sánchez Santed	0,00%	0,00	-141,26	0,00	0,00
300423 2A00 64	Proyecto de Inv. Pablo Pumares Fernández	0,00%	0,00	0,00	843,26	0,00
300424 2A00 64	Proyecto de Inv. Flor Zaldívar Basurto	0,00%	0,00	-26,49	0,00	0,00
300426 2A00 64	Proyecto de Inv. Encarnación Soriano Ayala	0,00%	0,00	-140,40	131,40	0,00
300430 2A00 64	Proyecto de Inv. José Pérez Alonso	0,00%	0,00	-325,80	1.058,05	0,00
300431 2A00 64	Proyecto de Inv. Fernando Sánchez Santed	0,00%	0,00	-24,08	0,00	0,00
300432 2A00 64	Proyecto de Inv. Fco. Javier Egea González	0,00%	0,00	-8,26	0,00	0,00
300433 2A00 64	Proyecto de Inv. Federico García Maroto	0,00%	0,00	-896,57	0,00	0,00
300443 2A00 64	Proyecto de Inv. José Jesús Casas Jiménez	0,00%	0,00	-4,31	0,00	0,00
300444 2A00 64	Proyecto de Inv. Francisco Gómez Mercado	0,00%	0,00	0,00	0,00	0,00
300448 2A00 64	Proyecto de Inv. Amadeo Rodríguez	0,00%	0,00	-17,52	0,00	0,00
300451 2A00 64	Proyecto de Inv. Ana Agüera López	0,00%	0,00	-522,99	3.187,76	0,00
300460 2A00 64	Proyecto de Inv. M <sup>a</sup> Luisa Trinidad García	0,00%	0,00	0,00	0,00	0,00
300461 2A00 64	Proyecto de Inv. Antonio M. Bañón Hernández	0,00%	0,00	0,00	34,53	0,00



## REMANENTE DE TESORERÍA

Crédito	Descripción	Coef. Financ.	Desviaciones Positivas	Desviaciones Negativas	Remanente Afectado	Remanente Genérico
300462 2A00 64	Proyecto de Inv. Fco. Javier Alarcón López	0,00%	0,00	-688,21	0,00	0,00
300463 2A00 64	Proyecto de Inv. Rafael Quirosa-Cheyrouze Muñoz	0,00%	0,00	-7,84	0,00	0,00
300465 2A00 64	Proyecto de Inv. Pablo Barranco Vega	0,00%	0,00	-132,87	0,00	0,00
300466 2A00 64	Proyecto de Inv. Fco. Javier Batlles Garrido	0,00%	0,00	-3,92	0,00	0,00
300469 2A00 64	Proyecto de Inv. Juan Capel Salinas	0,00%	0,00	-2.414,93	0,00	0,00
300470 2A00 64	Proyecto de Inv. José Jesús Casas Jiménez	0,00%	0,00	-1.100,83	0,00	0,00
300474 2A00 64	Proyecto de Inv. José Luis Guil Guerrero	0,00%	0,00	-55,56	0,00	0,00
300475 2A00 64	Proyecto de Inv. Amadeo Rodríguez	0,00%	0,00	-31,05	0,00	0,00
300476 2A00 64	Proyecto de Inv. Juan José Hinojosa Torralvo	100,00%	0,00	-109,49	0,00	0,00
300476 2A00 700	Proyecto de Inv. Juan José Hinojosa Torralvo	42,15%	0,00	0,00	0,00	0,00
300476 2A00 911	Proyecto de Inv. Juan José Hinojosa Torralvo	100,00%	0,00	0,00	0,00	0,00
300477 2A00 64	Proyecto de Inv. María Ángeles Iniesta Bonillo	0,00%	0,00	-17,03	0,00	0,00
300480 2A00 64	Proyecto de Inv. María Martínez Galera	0,00%	0,00	0,00	0,00	0,00
300480 2A00 700	Proyecto de Inv. María Martínez Galera	11,11%	0,00	0,00	0,00	0,00
300480 2A00 911	Proyecto de Inv. María Martínez Galera	0,00%	0,00	0,00	0,00	0,00
300482 2A00 64	Proyecto de Inv. José Luis Martínez Vidal	0,00%	0,00	-94,32	0,00	0,00
300483 2A00 64	Proyecto de Inv. José Andrés Moreno Ruiz	0,00%	0,00	-7,62	0,00	0,00
300487 2A00 64	Proyecto de Inv. Juan Fco. Pérez Gálvez	0,00%	0,00	0,00	0,00	0,00
300488 2A00 64	Proyecto de Inv. Antonio Pulido Bosch	0,00%	0,00	-15.198,79	0,00	0,00
300489 2A00 64	Proyecto de Inv. Pablo Pumares Fernández	0,00%	0,00	-3.432,90	0,00	0,00
300491 2A00 64	Proyecto de Inv. Alfonso Robles Medina	0,00%	0,00	-643,79	0,00	0,00
300492 2A00 64	Proyecto de Inv. Felipe Rodríguez Vico	0,00%	0,00	-409,14	0,00	0,00
300494 2A00 64	Proyecto de Inv. Antonio Salmerón Cerdán	0,00%	0,00	-0,93	0,00	0,00
300495 2A00 64	Proyecto de Inv. Fernando Sánchez Rodrigo	0,00%	0,00	-4.222,18	0,00	0,00
300496 2A00 64	Proyecto de Inv. Manuel Sánchez Pérez	0,00%	0,00	-0,05	0,00	0,00
300498 2A00 64	Proyecto de Inv. Antonio Vargas Berenguel	0,00%	0,00	-6.192,03	0,00	0,00
300513 2A00 64	Proyecto de Inv. Fco. Javier Cabello Piñar	0,00%	0,00	-251,65	0,00	0,00
300515 2A00 64	Proyecto de Inv. Julián Cuevas González	0,00%	0,00	-1.167,09	0,00	0,00
300516 2A00 64	Proyecto de Inv. M <sup>a</sup> Teresa Daza González	0,00%	0,00	-456,74	0,00	0,00
300517 2A00 64	Proyecto de Inv. Alberto Fernández de las Nieves	0,00%	0,00	-6.730,22	0,00	0,00
300518 2A00 64	Proyecto de Inv. Antonia Garrido Frenich	0,00%	0,00	-16,79	0,00	0,00
300519 2A00 64	Proyecto de Inv. Consolación Gil Montoya	0,00%	0,00	-3.537,89	0,00	0,00

# REMANENTE DE TESORERÍA

Crédito	Descripción	Coef. Financ.	Desviaciones Positivas	Desviaciones Negativas	Remanente Afectado	Remanente Genérico
300520 2A00 64	Proyecto de Inv. Francisco J. de las Heras Vázquez	0,00%	0,00	-420,29	0,00	0,00
300521 2A00 64	Proyecto de Inv. Manuel Jamilena Quesada	0,00%	0,00	-0,72	0,00	0,00
300522 2A00 64	Proyecto de Inv. Emilio Molina Grima	0,00%	0,00	-786,75	0,00	0,00
300523 2A00 64	Proyecto de Inv. Juan F. Mota Poveda	0,00%	0,00	-241,85	0,00	0,00
300524 2A00 64	Proyecto de Inv. Antonio M. Romerosa Nievas	0,00%	0,00	-2.486,02	0,00	0,00
300527 2A00 64	Proyecto de Inv. Blas Torrecillas Jover	0,00%	0,00	-6,01	0,00	0,00
300528 2A00 64	Proyecto de Inv. Antonio Vargas Berenguel	100,00%	0,00	-60,88	0,00	0,00
300529 2A00 64	Proyecto de Inv. Trinidad Escoriza Mateu	0,00%	0,00	0,00	0,00	0,00
300531 2A00 64	Proyecto de Inv. José Gallego Antonio	0,00%	0,00	0,00	0,00	0,00
300532 2A00 64	Proyecto de Inv. Manuel Jamilena Quesada	0,00%	0,00	-0,60	0,00	0,00
300533 2A00 64	Proyecto de Inv. F. Javier Moyano López	0,00%	0,00	-1.735,64	0,00	0,00
300534 2A00 64	Proyecto de Inv. Rafael Quirosa-Cheyrouze Muñoz	0,00%	0,00	-225,54	0,00	0,00
300535 2A00 64	Proyecto de Inv. Francisco Andújar Castillo	0,00%	0,00	-164,46	0,00	0,00
300538 2A00 64	Proyecto de Inv. Miguel Soriano Rodríguez	0,00%	0,00	-0,51	0,00	0,00
300539 2A00 64	Proyecto de Inv. Federico García Maroto	0,00%	0,00	-3.423,05	0,00	0,00
300540 2A00 64	Proyecto Investig., Emilio Molina Grima	100,00%	0,00	0,00	0,00	0,00
300542 2A00 64	Proyecto de Inv. Antonia Rodríguez Fernández	0,00%	0,00	0,00	1.596,52	0,00
300545 2A00 64	Proyecto de Inv. Gonzalo Herranz de Rafael	0,00%	0,00	0,00	0,00	0,00
300546 2A00 64	Proyecto de Inv. Rafael Lozano Ruiz	100,00%	0,00	-868,93	1.735,78	0,00
300547 2A00 64	Proyecto de Inv. Rafael Lozano Ruiz	0,00%	0,00	0,00	370,39	0,00
300549 2A00 64	Proyecto de Inv. Margarita Salvador Granados	0,00%	0,00	0,00	0,00	0,00
300552 2A00 64	Proyecto de Inv. Rodney Thompson	0,00%	0,00	0,00	19,80	0,00
300553 2A00 64	Proyecto de Inv. Juan José Ortells Rodríguez	0,00%	0,00	-1.300,00	418,03	0,00
300557 2A00 64	Proyecto de Inv. Francisco García Camacho	0,00%	0,00	-4.880,63	0,00	0,00
300558 2A00 64	Proyecto de Inv. Emilio Molina Grima	0,00%	0,00	0,00	214,69	0,00
300559 2A00 64	Proyecto de Inv. Francisco Andújar Castillo	0,00%	0,00	0,00	80,00	0,00
300562 2A00 64	Proyecto de Inv. Emilio Galdeano Gómez	0,00%	0,00	-3,46	0,00	0,00
300563 2A00 64	Proyecto de Inv. Alberto Fernández de las Nieves	0,00%	0,00	0,00	21.849,76	0,00
300564 2A00 64	Proyecto de Inv. Andrei Martínez Finkelshtein	0,00%	0,00	-66,62	0,00	0,00
300565 2A00 64	Proyecto de Inv. Jesús Almendros Jiménez	0,00%	0,00	-6.988,22	0,00	0,00
300566 2A00 64	Proyecto de Inv. Inmaculada García Fernández	100,00%	0,00	-51.721,44	896,36	0,00
300569 2A00 64	Proyecto de Inv. José Antonio Salinas Andújar	0,00%	0,00	-55.772,85	0,00	0,00

# REMANENTE DE TESORERÍA

Crédito	Descripción	Coef. Financ.	Desviaciones Positivas	Desviaciones Negativas	Remanente Afectado	Remanente Genérico
300570 2A00 64	Proyecto de Inv. Federico Arcos Ramírez	0,00%	0,00	0,00	531,56	0,00
300571 2A00 64	Proyecto de Inv. Francisco Luzón Martínez	0,00%	0,00	-68,10	0,00	0,00
300572 2A00 64	Proyecto de Inv. José M <sup>a</sup> Fernández Sevilla	0,00%	0,00	-14.092,40	0,00	0,00
300574 2A00 64	Proyecto de Inv. José Pérez Alonso	0,00%	0,00	-144,00	1.015,57	0,00
300575 2A00 64	Proyecto de Inv. Fernando Aguilar Torres	0,00%	0,00	-18.460,95	2.804,57	0,00
300576 2A00 64	Proyecto de Inv. María Yolanda Cantón Castilla	0,00%	0,00	-11.242,38	103,11	0,00
300577 2A00 64	Proyecto de Inv. José Antonio Sánchez Pérez	0,00%	0,00	-4.686,29	0,00	0,00
300578 2A00 64	Proyecto de Inv. José Luis Martínez Vidal	0,00%	0,00	-9.697,66	1,67	0,00
300579 2A00 64	Proyecto de Inv. Pedro Aguilera Aguilera	0,00%	0,00	0,00	1.027,43	0,00
300580 2A00 64	Proyecto de Inv. Rocío López San Luis	100,00%	0,00	-914,37	1.491,88	0,00
300581 2A00 64	Proyecto de Inv. Carmen Senés Motilla	0,00%	0,00	-8.380,78	11.254,48	0,00
300582 2A00 64	Proyecto de Inv. Susana Fernández Larragueta	0,00%	0,00	-908,44	9.862,08	0,00
300583 2A00 64	Proyecto de Inv. José Jesús Gazquez Linares	100,00%	1.092,80	0,00	9.719,30	0,00
300584 2A00 64	Proyecto de Inv. Francisco Agüera Vega	0,00%	0,00	-1.970,26	1.551,30	0,00
300586 2A00 64	Proyecto de Inv. Inés García Fernández	0,00%	0,00	0,00	0,00	0,00
300587 2A00 64	Proyecto de Inv. Josefa Martínez Romero - José Heras	0,00%	0,00	-462,40	2.900,44	0,00
300588 2A00 64	Proyecto de Inv. José Luis López Castro	0,00%	0,00	0,00	80,24	0,00
300589 2A00 64	Proyecto de Inv. José Luis Guzmán Sánchez	100,00%	0,00	-763,22	186,99	0,00
300593 2A00 64	Proyecto de Inv. José A. Salinas Andújar	0,00%	0,00	-8.651,64	0,00	0,00
300594 2A00 64	Proyecto de Inv. Federico García Maroto	0,00%	0,00	0,00	2.283,14	0,00
300595 2A00 64	Proyecto de Inv. Rafael Lozano Ruiz	0,00%	0,00	0,00	229,26	0,00
300596 2A00 64	Proyecto de Inv. M <sup>a</sup> Luisa Gallardo Pino	0,00%	0,00	0,00	10,88	0,00
300597 2A00 64	Proyecto de Inv. Carmen Pozo Muñoz	0,00%	0,00	0,00	69,44	0,00
300598 2A00 64	Proyecto de Inv. Pilar Martínez Ortigosa	0,00%	0,00	0,00	192,50	0,00
300599 2A00 64	Proyecto de Inv. Manuel Díaz López	0,00%	0,00	0,00	1.079,10	0,00
300602 2A00 64	Proyecto de Inv. Rafael Lozano Ruiz	100,00%	0,00	0,00	2,45	0,00
300603 2A00 64	Proyecto de Inv. Trinidad Angosto Trillo	0,00%	0,00	-1.559,49	0,00	0,00
300604 2A00 64	Proyecto de Inv. Ana Cámara Artigas	0,00%	0,00	0,00	2,10	0,00
300605 2A00 64	Proyecto de Inv. Inmaculada Cubero Talavera	0,00%	0,00	0,00	71,05	0,00
300606 2A00 64	Proyecto de Inv. Antonio Fernández Barbero	0,00%	0,00	-0,92	0,00	0,00
300607 2A00 64	Proyecto de Inv. M <sup>a</sup> Ángeles Fernández Estévez	0,00%	0,00	0,00	4.779,67	0,00
300608 2A00 64	Proyecto de Inv. Fernando Fernández Marín	0,00%	0,00	0,00	84,09	0,00

# REMANENTE DE TESORERÍA

Crédito	Descripción	Coef. Financ.	Desviaciones Positivas	Desviaciones Negativas	Remanente Afectado	Remanente Genérico
300609 2A00 64	Proyecto de Inv. Sebastián Fernández Prados	0,00%	0,00	0,00	10,65	0,00
300610 2A00 64	Proyecto de Inv. Federico Fernández-Crehuet	0,00%	0,00	0,00	500,00	0,00
300613 2A00 64	Proyecto de Inv. José Jesús Gázquez Linares	0,00%	0,00	0,00	2.317,36	0,00
300614 2A00 64	Proyecto de Inv. José Antonio Gázquez Parra	0,00%	0,00	0,00	1,15	0,00
300615 2A00 64	Proyecto de Inv. Jorge Lirola Delgado	0,00%	0,00	0,00	119,14	0,00
300616 2A00 64	Proyecto de Inv. Joaquín Moreno Casco	0,00%	0,00	-2,08	0,00	0,00
300617 2A00 64	Proyecto de Inv. Carmen Noguera Cuenca	0,00%	0,00	-1.370,99	0,00	0,00
300618 2A00 64	Proyecto de Inv. José Antonio Rodríguez Lallena	0,00%	0,00	-890,46	0,00	0,00
300622 2A00 64	Proyecto de Inv. Carlos Vargas Vasserot	100,00%	19,12	0,00	268,54	0,00
300624 2A00 64	Glochary - Subproy. "Evaluación de Servicios Ecosistémicos"	0,00%	0,00	-395,00	0,19	0,00
300625 2A00 64	Proyecto de Inv. Fernando Sánchez Santed	0,00%	0,00	-20,40	494,60	0,00
300626 2A00 64	Proyecto de Inv. Emilio Molina Grima	0,00%	0,00	-168,50	0,00	0,00
300627 2A00 64	Glochary - Subproy. "Clima - Meteorología"	100,00%	1.779,00	0,00	8.595,28	0,00
300628 2A00 64	Glochary - Subproy. "Subterráneo - Microclima de cavidades"	100,00%	0,00	-37,12	0,00	0,00
300629 2A00 64	Glochary - Subproy. "Integridad ecosistem. en cauces fluviales"	100,00%	108,00	0,00	571,12	0,00
300630 2A00 64	Glochary - Subproy. "Calidad de aguas en cuenca semiárida"	100,00%	1.460,67	0,00	2.446,97	0,00
300631 2A00 64	Glochary - Subproy. "Flora: Ecosistemas áridos"	0,00%	0,00	-254,05	880,45	0,00
300632 2A00 64	Glochary - Subproy. "Flora: Especies exóticas invasoras"	100,00%	1.522,50	0,00	4.255,97	0,00
300633 2A00 64	Glochary - Subproy. "Fauna: Anfibios y reptiles"	0,00%	0,00	-1.439,00	0,26	0,00
300634 2A00 64	Glochary - Subproy. "Gestión: Cambio de usos del suelo"	0,00%	0,00	-1.973,00	0,48	0,00
300635 2A00 64	Glochary - Subproy. "Habitats y ecosistemas"	100,00%	0,00	-3.157,11	395,28	0,00
300636 2A00 64	Glochary - Subproy. "Atmósfera: Balances de carbono y agua"	100,00%	2.888,86	0,00	3.039,53	0,00
300637 2A00 64	Proyecto de Inv. Luis Gómez Amigo	100,00%	2.328,13	0,00	2.352,75	0,00
300638 2A00 64	Proyecto de Inv. Tomás Cabello García	100,00%	0,00	-18.111,24	1.888,23	0,00
300639 2A00 64	Proyecto de Inv. Diego Valera Martínez	100,00%	0,00	-7.062,42	816,82	0,00
300640 2A00 64	Proyecto de Inv. Ana Cámara Artigas	100,00%	0,00	-5.354,09	2.171,73	0,00
300641 2A00 64	Proyecto de Inv. Asterio Sánchez Mirón	100,00%	11,73	0,00	3.499,14	0,00
300642 2A00 64	Proyecto de Inv. Antonio Rojas Tejada	100,00%	0,00	-29.714,50	12.614,90	0,00
300643 2A00 64	Proyecto de Inv. Fernando López Ortiz	100,00%	37.381,29	0,00	40.317,81	0,00
300644 2A00 64	Proyecto de Inv. Mª del Carmen Cerón García	100,00%	0,00	-29.322,31	10.106,59	0,00
300645 2A00 64	Proyecto de Inv. Antonio Manuel Puertas López	100,00%	0,00	-26.038,16	10.886,16	0,00
300645 2A00 741	Proyecto de Inv. Antonio Manuel Puertas López	100,00%	0,00	0,00	0,00	0,00

# REMANENTE DE TESORERÍA

Crédito	Descripción	Coef. Financ.	Desviaciones Positivas	Desviaciones Negativas	Remanente Afectado	Remanente Genérico
300646 2A00 64	Proyecto de Inv. Fco. Javier Cabello Piñar	100,00%	4.207,36	0,00	52.556,07	0,00
300647 2A00 64	Proyecto de Inv. María José Sánchez-Muros Lozano	100,00%	598,78	0,00	3.727,60	0,00
300648 2A00 64	Proyecto de Inv. Francisco J. Moyano López	0,00%	0,00	0,00	45,99	0,00
300649 2A00 64	Proyecto de Inv. Antonio Romerosa Nievas	100,00%	2.323,92	0,00	2.323,92	0,00
300651 2A00 64	Glochary - Subproy. "Fauna: Aves"	100,00%	1.933,60	0,00	2.641,36	0,00
300652 2A00 64	Proyecto de Inv. Jaime de Pablo Valenciano	0,00%	0,00	-306,48	166,00	0,00
300653 2A00 64	Glochary - Subproy. "Fauna: Mamíferos"	100,00%	2.500,00	0,00	2.523,12	0,00
300654 2A00 64	Proyecto de Inv. Rafael Quirosa-Cheyrouze	0,00%	0,00	-2.000,00	0,00	0,00
300655 2A00 64	Proyecto de Inv. Juan Capel Salinas	100,00%	0,00	-2.814,95	0,00	0,00
300656 2A00 64	Proyecto de Inv. Luis F. Iribarne Martínez	0,00%	0,00	0,00	128,44	0,00
300657 2A00 64	Proyecto de Inv. Francisco Rodríguez Díaz	100,00%	59,02	0,00	147,09	0,00
300659 2A00 64	Proyecto de Inv. José Jesús Casas Jiménez	0,00%	0,00	-20,22	0,00	0,00
300660 2A00 64	Proyecto de Inv. Manuel Fernández Pérez	100,00%	0,00	-6.652,81	0,00	0,00
300661 2A00 64	Proyecto de Inv. Antonio Romerosa Nievas	100,00%	0,00	-7.813,41	0,00	0,00
300662 2A00 64	Proyecto de Inv. Francisco Luzón Martínez	0,00%	0,00	-21.840,41	2.102,42	0,00
300663 2A00 64	Proyecto de Inv. J. Manuel Amo Sánchez-Fortún	100,00%	0,00	-8.184,68	400,00	0,00
300664 2A00 64	Proyecto de Inv. José Antonio Sánchez Pérez	100,00%	120,77	0,00	134,80	0,00
300665 2A00 64	Proyecto de Inv. Ana Agüera López	100,00%	0,00	-26,67	0,00	0,00
300666 2A00 64	Proyecto de Inv. Alfonso Robles Medina	0,00%	0,00	-1.122,43	2.107,60	0,00
300667 2A00 64	Proyecto de Inv. Adolfo Cangas Díaz	0,00%	0,00	0,00	92,23	0,00
300668 2A00 64	Proyecto de Inv. Álvaro Núñez Iglesias	0,00%	0,00	-61,96	19,63	0,00
300669 2A00 64	Proyecto de Inv. Álvaro Sicilia Camacho	100,00%	0,00	-1.033,26	298,70	0,00
300670 2A00 64	Proyecto de Inv. Luis Iribarne Martínez	0,00%	0,00	-779,40	115,30	0,00
300671 2A00 64	Proyecto de Inv. El Amin Kaidi	100,00%	0,00	-2.075,73	0,00	0,00
300672 2A00 64	Proyecto de Inv. Javier Cabello Piñar	0,00%	0,00	-2.043,78	13.964,27	0,00
300673 2A00 64	Proyecto de Inv. Carmelo Rodríguez Torreblanca	0,00%	0,00	-9.786,45	5.229,04	0,00
300674 2A00 64	Proyecto de Inv. Antonio Vargas Berenguel	100,00%	0,00	-6.752,27	50,86	0,00
300675 2A00 64	Proyecto de Inv. Manuel Aguilar Torres	0,00%	0,00	0,00	324,07	0,00
300676 2A00 64	Proyecto de Inv. Antonio Salmerón Cerdán	0,00%	0,00	-755,72	0,69	0,00
300677 2A00 64	Proyecto de Inv. Miguel Urrestarazu Gavilán	0,00%	0,00	0,00	793,45	0,00
300678 2A00 64	Proyecto de Inv. Francisco Camacho Ferre	100,00%	0,00	-5.543,22	0,00	0,00
300678 2A00 700	Proyecto de Inv. Francisco Camacho Ferre	100,00%	1.118,60	0,00	1.118,60	0,00

# REMANENTE DE TESORERÍA

Crédito	Descripción	Coef. Financ.	Desviaciones Positivas	Desviaciones Negativas	Remanente Afectado	Remanente Genérico
300679 2A00 64	Proyecto de Inv. Milagrosa Santos Hernández	0,00%	0,00	-695,04	0,00	0,00
300681 2A00 64	Proyecto de Inv. Manuel Sánchez Pérez	0,00%	0,00	-42.839,52	0,00	0,00
300682 2A00 64	Proyecto de Inv. Fco. Javier Alarcón López	100,00%	0,00	-16.006,21	81,33	0,00
300683 2A00 64	Proyecto de Inv. Emilio Molina Grima	0,00%	0,00	0,00	61.501,53	0,00
300684 2A00 64	Proyecto de Inv. Baltasar Fernández Ramírez	0,00%	0,00	0,00	123,13	0,00
300685 2A00 64	Proyecto de Inv. Rafael Lozano Ruiz	0,00%	0,00	0,00	755,07	0,00
300686 2A00 64	Proyecto de Inv. Andrés Sánchez Picón	100,00%	0,00	-9.897,75	33,32	0,00
300687 2A00 64	Proyecto de Inv. Antonio Fernández Barbero	0,00%	0,00	0,00	615,70	0,00
300688 2A00 64	Proyecto de Inv. Ignacio Rodríguez García	0,00%	0,00	-0,12	0,00	0,00
300690 2A00 64	Proyecto de Inv. J. Andrés Moreno Ruiz	0,00%	0,00	-1.500,00	51,86	0,00
300692 2A00 64	Proyecto de Inv. Manuel López Muñoz	0,00%	0,00	-1.901,79	313,76	0,00
300693 2A00 64	Proyecto de Inv. Fernando Reche Lorite	0,00%	0,00	0,00	1,79	0,00
300694 2A00 64	Proyecto de Inv. Fernando Martínez López	0,00%	0,00	0,00	35,99	0,00
300695 2A00 64	Proyecto de Inv. Encarnación Soriano Ayala	0,00%	0,00	-3.109,60	0,00	0,00
300699 2A00 64	Proyecto de Inv. Manuel Pérez García	0,00%	0,00	-25.417,10	6.703,33	0,00
300700 2A00 64	Proyecto de Inv. Ramón Herrera de las Heras	0,00%	0,00	0,00	394,21	0,00
300701 2A00 64	Proyecto de Inv. Diego López Alonso	100,00%	27.524,71	0,00	56.095,50	0,00
300702 2A00 64	Proyecto de Inv. P09-TEP-04691, Clemente Jiménez	100,00%	0,00	-4.193,90	1.172,02	0,00
300704 2A00 64	Proyecto de Inv. RNM-6141, Acién Fernández	100,00%	0,00	-38.988,57	19.009,10	0,00
300705 2A00 64	Proyecto de Inv. P10-TIC-06002.- Martín Garzón, Esther	0,00%	0,00	-13.819,66	7.119,19	0,00
300706 2A00 64	Proyecto de Inv. Federico Arcos Ramírez	100,00%	0,00	-689,51	9.848,63	0,00
300707 2A00 64	Proyecto de Inv. Mª Carmen Caba Pérez	100,00%	7.742,72	0,00	23.565,73	0,00
300708 2A00 64	Proyecto de Inv. P10-RNM-5951, José Luis Casas López	0,00%	0,00	-45.562,08	48.188,96	0,00
300709 2A00 64	Proyecto de Inv. Antonio José Fernández Barbero	100,00%	18.589,62	0,00	65.366,21	0,00
300710 2A00 64	Proyecto de Inv. Emilio Galdeano Gómez	0,00%	0,00	-31.058,42	17.365,03	0,00
300711 2A00 64	Proyecto de Inv. Luis García Fuentes	100,00%	0,00	-37.393,94	11.901,78	0,00
300712 2A00 64	Proyecto de Inv. Vicente González Ruiz	0,00%	0,00	-41.790,00	8.778,75	0,00
300713 2A00 64	Proyecto de Inv. P10-TIC-6114, Luis F. Iribarne Martínez	100,00%	0,00	-16.389,46	68.287,75	0,00
300714 2A00 64	Proyecto de Inv. Rafael Lozano Ruiz	100,00%	0,00	-13.392,22	68.095,09	0,00
300715 2A00 64	Proyecto de Inv. Tania Mazzuca Sobczuk	100,00%	0,00	-26.162,15	4.635,36	0,00
300716 2A00 64	Proyecto de Inv. Francisco Rodríguez García	0,00%	0,00	-32.421,10	25.808,06	0,00
300717 2A00 64	Proyecto de Inv. Mª Carmen Salas Sanjuán	100,00%	0,00	-15.296,32	8.466,04	0,00



# REMANENTE DE TESORERÍA

Crédito	Descripción	Coef. Financ.	Desviaciones Positivas	Desviaciones Negativas	Remanente Afectado	Remanente Genérico
300718 2A00 64	Proyecto de Inv. Antonio Vargas Berenguel	100,00%	0,00	-30.836,78	58.970,81	0,00
300719 2A00 64	Proyecto de Inv. M <sup>a</sup> Dolores Ureña Amate	100,00%	0,00	-22,23	5.704,87	0,00
300720 2A00 64	Proyecto de Inv. Sagrario Salaberri Ramiro	0,00%	0,00	-2.697,07	20.232,64	0,00
300721 2A00 64	Proyecto de Inv. Salvador Cruz Rambaud	0,00%	0,00	-242,37	199,06	0,00
300722 2A00 64	Proyecto de Inv. Francisco García Camacho	100,00%	0,00	-33.506,79	19.244,74	0,00
300723 2A00 64	Proyecto de Inv. Blas Torrecillas Jover	100,00%	0,00	-6.834,21	1,11	0,00
300724 2A00 64	Proyecto de Inv. José Luis Guzmán Sánchez	100,00%	0,00	-44.725,00	109,54	0,00
300725 2A00 64	Proyecto de Inv. Yolanda Cantón Castilla	100,00%	0,00	-23.246,49	7.776,69	0,00
300726 2A00 64	Proyecto de Inv. Andrei Martínez Finkelshtein	100,00%	0,00	-8.992,06	5.695,68	0,00
300727 2A00 64	Proyecto de Inv. Javier Batlles Garrido	14,09%	0,00	-7.493,31	0,00	0,00
300728 2A00 64	Proyecto de Inv. Antonio Fernández Barbero	0,00%	0,00	-24.068,48	12.308,25	0,00
300729 2A00 64	Proyecto de Inv. Manuel Navarro Bernal	100,00%	0,00	-39.507,43	14.830,36	0,00
300730 2A00 64	Proyecto de Inv. Fernando López Ortiz	100,00%	0,00	-40.206,69	21.937,51	0,00
300731 2A00 64	Proyecto de Inv. José Luis Guil Guerrero	0,00%	0,00	-16.149,41	15.755,89	0,00
300732 2A00 64	Proyecto de Inv. Antonio Giménez Fernández	0,00%	0,00	-24.834,83	16.136,23	0,00
300733 2A00 64	Proyecto de Inv. Francisco Sánchez Martos	0,00%	0,00	-316,35	0,00	0,00
300734 2A00 64	Proyecto de Inv. Isabel Cuadrado Guirado	100,00%	0,00	-9.008,10	4.575,40	0,00
300735 2A00 64	Proyecto de Inv. Carmen Senés Mottilla	100,00%	0,00	-11.990,17	232,72	0,00
300736 2A00 64	Proyecto de Inv. Jesús de la Fuente Arias	100,00%	0,00	-7.481,48	104,31	0,00
300737 2A00 64	Proyecto de Inv. Francisco Andújar Castillo	100,00%	0,00	-10.582,36	8,00	0,00
300738 2A00 64	Proyecto de Inv. Felipe Rodríguez Vico	100,00%	0,00	-11.541,23	7.727,85	0,00
300739 2A00 64	Proyecto de Inv. José Céspedes Lorente	0,00%	0,00	-22.396,38	1.696,02	0,00
300740 2A00 64	Proyecto de Inv. Fernando Cañadas Pérez	0,00%	0,00	-13.893,66	2.508,22	0,00
300741 2A00 64	Proyecto de Inv. José María Cimadevilla Redondo	0,00%	0,00	-12.262,82	2.964,68	0,00
300742 2A00 64	Proyecto de Inv. José Luis López Castro	100,00%	0,00	-18.912,38	8.835,57	0,00
300743 2A00 64	Proyecto de Inv. Encarnación Soriano Ayala	0,00%	0,00	-8.945,38	6.422,47	0,00
300744 2A00 64	Proyecto de Inv. Emilio Galdeano Gómez	100,00%	0,00	-5.296,67	0,00	0,00
300745 2A00 64	Proyecto de Inv. Jesús Gil Roales-Nieto	0,00%	0,00	-2.089,30	5.420,43	0,00
300746 2A00 64	Proyecto de Inv. Carmen Luciano Soriano	0,00%	0,00	-7.594,89	16.592,04	0,00
300747 2A00 64	Proyecto de Inv. Manuel Jamilena Quesada	100,00%	0,00	-30.821,37	213,73	0,00
300748 2A00 64	Proyecto investig., Encarnación Soriano Ayala	100,00%	0,00	-2.428,24	3.321,76	0,00
300749 2A00 64	Proyecto investig., Antonio Miguel Bañón Hernández	100,00%	0,00	-5.970,92	29,08	0,00



# REMANENTE DE TESORERÍA

Crédito	Descripción	Coef. Financ.	Desviaciones Positivas	Desviaciones Negativas	Remanente Afectado	Remanente Genérico
300750 2A00 64	Proyecto investig., Jaime de Pablo Valenciano	100,00%	0,00	-6.000,00	0,00	0,00
300753 2A00 64	Proyecto de Inv. Diego López Alonso	100,00%	25.165,13	0,00	44.712,57	0,00
300756 2A00 64	Proyecto de Inv. José Ángel Aznar Sánchez	100,00%	0,00	-3.344,75	1.453,65	0,00
300757 2A00 64	Proyecto investigación, José Antonio Sánchez Pérez	0,00%	0,00	-30.035,79	5.472,04	0,00
300758 2A00 64	Proyecto Investigación, José Román Bilbao Castro	0,00%	0,00	-79,51	0,00	0,00
300760 2A00 64	Proyecto Investigación AGL2012-40150-C03-02	100,00%	0,00	-34.886,23	92.237,25	0,00
300761 2A00 64	Proyecto Investigación AGL2012-39036-C03-01	100,00%	0,00	-28.253,66	17.964,57	0,00
300762 2A00 64	Proyecto de Investigación CGL2012-39635, Casas Jiménez, José J.	100,00%	0,00	-17.750,49	24.892,03	0,00
300763 2A00 64	Proyecto Investigación CTQ2012-34304, Antonia Garrido Frenich	100,00%	0,00	-20.988,67	16.841,29	0,00
300764 2A00 64	Proyecto investigación, Jerónimo de Burgos Jiménez	100,00%	0,00	-23.940,64	92.827,77	0,00
300765 2A00 64	Proyecto investigación, Leocadio González Casado	0,00%	0,00	-16.276,34	70.673,07	0,00
300766 2A00 64	Proyecto investigación, Mª Rut Jiménez Liso	0,00%	0,00	-5.652,22	53.120,53	0,00
300767 2A00 64	Proyecto investigación, Antonio Salmerón Cerdán	0,00%	0,00	-6.730,56	3.117,64	0,00
300768 2A00 64	Proyecto investigación, Francisco Sánchez Martos	0,00%	0,00	-33.195,40	80.175,74	0,00
300769 2A00 64	Proyecto investigación, Adolfo Cangas Díaz	100,00%	0,00	-35.991,06	75.075,22	0,00
300770 2A00 64	Proyecto investigación, Andrei Martínez Finkelshtein	0,00%	0,00	-56.386,63	99.794,87	0,00
300771 2A00 64	Proyecto investigación, Roberto Romero González	100,00%	0,00	-25.709,50	8.800,42	0,00
300772 2A00 64	Proyecto investigación, Asterio Sánchez Mirón	0,00%	0,00	-47.831,68	30.482,34	0,00
300773 2A00 64	PROYECTO BIO2012-39922-C02-02, ANA M. CAMARA ARTIGAS	100,00%	0,00	-26.569,99	30.746,16	0,00
300774 2A00 64	PROYECTO FFI2012-31699, LUIS CORTES RODRIGUEZ	100,00%	1.882,77	0,00	2.301,68	0,00
300775 2A00 64	PROYECTO PSI2012-31696, INMACULADA CUBERO TALAVERA	100,00%	4.040,76	0,00	7.387,60	0,00
300776 2A00 64	PROYECTO PSI2012-39228, M.ANGELES FERNANDEZ ESTEVEZ	100,00%	14.680,90	0,00	17.206,31	0,00
300777 2A00 64	PROYECTO PSI2012-31660, PILAR FLORES CUBOS	100,00%	4.132,02	0,00	5.592,11	0,00
300778 2A00 64	PROYECTO TIN2012-37483-C03-03, LEOCADIO GONZALEZ CASADO	100,00%	0,00	-8.945,92	94.912,26	0,00
300779 2A00 64	PROYECTO AGL2012-36434, JOSE JOAQUIN MORENO CASCO	100,00%	0,00	-26.872,05	25.685,16	0,00
300800 2A00 64	Proyecto Investigación, Juan Carlos Gázquez Abad	100,00%	0,00	-123,57	3.151,63	0,00
300801 2A00 64	Proyecto RF2012-00026-C02-02, Rafael Lozano Ruiz	100,00%	9.312,60	0,00	15.462,60	0,00
300802 2A00 64	Proyecto RTA2012-00039-C02-02, Joaquín Hernández Rodríguez	100,00%	16.323,45	0,00	48.093,83	0,00
300803 2A00 64	Proyecto UNI 05/2011, Ángel Carreño Ortega	100,00%	213,90	0,00	1.213,90	0,00
300804 2A00 64	Proyecto Investig., José Luis López Castro	100,00%	0,00	-12.000,00	0,00	0,00
300805 2A00 64	Proyecto Investig., Ana Agüera López	100,00%	1.845,62	0,00	1.845,62	0,00
300806 2A00 64	Proyecto Investig., Francisco Andújar Castillo	100,00%	8.235,87	0,00	8.235,87	0,00

# REMANENTE DE TESORERÍA

Crédito	Descripción	Coef. Financ.	Desviaciones Positivas	Desviaciones Negativas	Remanente Afectado	Remanente Genérico
300807 2A00 64	Proyecto Investig., Ignacio Fernández de las Nieves	100,00%	8.891,93	0,00	8.891,93	0,00
300808 2A00 64	Proyecto Investig., Manuel Jamilena Quesada	100,00%	9.329,14	0,00	9.329,14	0,00
300810 2A00 64	Proyecto Investig., José Luis López Castro	100,00%	3.945,19	0,00	3.945,19	0,00
300811 2A00 64	Proyecto Investig., Rafael Lozano Ruiz	100,00%	7.611,06	0,00	7.611,06	0,00
300812 2A00 64	Proyecto Investig., Pilar Martínez Ortigosa	100,00%	3.614,03	0,00	3.614,03	0,00
300813 2A00 64	Proyecto Investig., José Luis Martínez Vidal	100,00%	15.803,53	0,00	15.803,53	0,00
300814 2A00 64	Proyecto Investig., Rafael Rumí Rodríguez	100,00%	486,21	0,00	486,21	0,00
300815 2A00 64	Proyecto Investig., José Antonio Sánchez Pérez	100,00%	2.090,19	0,00	2.090,19	0,00
300816 2A00 64	Proyecto Investig., Julián Sánchez-Hermosilla López	100,00%	5.207,31	0,00	5.207,31	0,00
300817 2A00 64	Proyecto Investig., Carlos Vargas Vasserot	100,00%	234,30	0,00	234,30	0,00
300818 2A00 64	Proyecto Investig., Mª Carmen Serrano Córcoles	100,00%	2.345,83	0,00	2.345,83	0,00
300819 2A00 64	Proyecto AGL2013-49090-C02-01-R, Juan Capel Salinas	100,00%	32.345,72	0,00	32.345,72	0,00
300820 2A00 64	Proyecto CGL2013-46873-R, Pablo Campra Madrid	100,00%	6.236,54	0,00	6.236,54	0,00
300821 2A00 64	Proyecto CGL2013-48202-C02-02-R, José Andrés Moreno Ruiz	100,00%	3.345,48	0,00	3.345,48	0,00
300822 2A00 64	Proyecto CGL2013-49009-C03-03-R, Mariano Simón Torres	100,00%	5.297,36	0,00	5.297,36	0,00
300823 2A00 64	Proyecto CTQ2013-46398-R, José Antonio Sánchez Pérez	100,00%	39.449,80	0,00	39.449,80	0,00
300824 2A00 64	Proyecto CTQ2013-46552-R, Emilio Molina Grima	100,00%	39.316,38	0,00	39.316,38	0,00
300825 2A00 64	Proyecto CTQ2013-48380-R, Antonio Vargas Berenguel	100,00%	21.078,12	0,00	21.078,12	0,00
300826 2A00 64	Proyecto TIN2013-41576-R, Luis Fernando Iribarne Martínez	100,00%	15.786,59	0,00	15.786,59	0,00
300827 2A00 64	Proyecto TIN2013-44742-C04-04-R, Jesús Manuel Almendros Jiménez	100,00%	2.968,62	0,00	2.968,62	0,00
300828 2A00 64	Proyecto DER2013-48416-C02-02-R, Juan Francisco Pérez Gálvez	100,00%	14.484,50	0,00	14.484,50	0,00
300829 2A00 64	Proyecto TIN2013-46638-C3-1-P.- Salmerón Cerdán, Antonio	100,00%	8.084,48	0,00	8.084,48	0,00
300830 2A00 64	Proyecto Investig., Rafael Lozano Ruiz	100,00%	2.271,78	0,00	2.271,78	0,00
300831 2A00 64	Proyecto Investig., Amadeo Rodríguez Fernández-Alba	100,00%	46.456,07	0,00	46.456,07	0,00
300832 2A00 64	Proyecto Investig. RTA2013-QO056-C03-03, José Mª Fdez. Sevilla	100,00%	39.114,00	0,00	39.114,00	0,00
300833 2A00 64	Proyecto Investig., RTA2013-00045-C04-03, Santiago Bonachela C.	100,00%	46.566,67	0,00	46.566,67	0,00
300834 2A00 64	PROYECTO INVESTIG., ALFREDO TOLON BECERRA	100,00%	7.759,20	0,00	7.759,20	0,00
300835 2A00 64	PROYECTO INVESTIG., CARLOS VARGAS VASSEROT	100,00%	7.761,50	0,00	7.761,50	0,00
300836 2A00 64	PROYECTO INVESTIG., RAFAEL QUIROSA-CHEYROUZE MUÑOZ	100,00%	7.632,00	0,00	7.632,00	0,00
300838 2A00 64	Proyecto Investig., José Domingo Álvarez Hervás	100,00%	20.000,00	0,00	20.000,00	0,00
300839 2A00 64	Proyecto Investig., Juana López Redondo	100,00%	20.000,00	0,00	20.000,00	0,00
300840 2A00 64	PROYECTO INVESTIG., JOSE LUIS LOPEZ CASTRO	100,00%	10.000,00	0,00	10.000,00	0,00

# REMANENTE DE TESORERÍA

Crédito	Descripción	Coef. Financ.	Desviaciones Positivas	Desviaciones Negativas	Remanente Afectado	Remanente Genérico
308888 2A00 64	Presupuesto Proyectos de Investigación	0,00%	0,00	0,00	0,00	0,00
310029 2A00 64	Gastos indirectos Proyecto de Invest. 300029	0,00%	0,00	0,00	10.682,20	0,00
350014 2A00 64	Proyecto Europeo - Emilio Molina Grima	0,00%	0,00	-0,91	0,00	0,00
350016 2A00 64	Proyecto Europeo - Antonio Romerosa Nievas	0,00%	0,00	0,00	477,25	0,00
350018 2A00 64	Proyecto U. E. - M <sup>a</sup> Jesús Asensio del Águila	0,00%	0,00	0,00	3.053,91	0,00
350024 2A00 64	Proyecto U. E. Amadeo Rodríguez Fernández-Alba	100,00%	0,00	-6.293,09	49.306,70	0,00
350025 2A00 64	Proyecto U. E. M <sup>a</sup> José López López	100,00%	0,00	-14.426,79	29.800,58	0,00
350026 2A00 64	Proyecto U. E. Antonio Vargas Berenguel	100,00%	14.778,94	0,00	25.429,80	0,00
350027 2A00 64	Proyecto U. E. Aquafuel	0,00%	0,00	-5.395,95	29.636,45	0,00
350028 2A00 64	Proyecto U. E. Francisco Gabriel Acién Fernández	100,00%	27.562,35	0,00	49.675,90	0,00
350029 2A00 64	Proyecto Europeo EFSa Fco. Javier Egea González	100,00%	0,00	0,00	4.219,18	0,00
350030 2A00 64	Proyecto AGROTEC (Convocatoria PORTEFEX)	100,00%	47.193,76	0,00	51.027,54	0,00
350031 2A00 349	Proyecto de Inv. 0087_TRANSHABITAT_2_E	100,00%	0,00	0,00	0,00	0,00
350031 2A00 64	Proyecto de Inv. 0087_TRANSHABITAT_2_E	100,00%	11.420,63	0,00	35.275,82	0,00
350031 2A00 790	Proyecto de Inv. 0087_TRANSHABITAT_2_E	100,00%	0,00	0,00	0,00	0,00
350032 2A00 64	Proyecto de Inv. 0051_ANDALUCIA_INTEGRA_2_E	100,00%	0,00	-5.212,90	528,37	0,00
350033 2A00 64	Proyecto de Inv. 0079_PARALELO_36_CIME_AM_2_E	100,00%	0,00	-2.518,98	11.505,56	0,00
350033 2A00 750	Proyecto de Inv. 0079_PARALELO_36_CIME_AM_2_E	100,00%	0,00	0,00	0,00	0,00
350034 2A00 64	Proyecto de Inv. 0066_ALBORAN_2_E	100,00%	3.525,09	0,00	8.630,96	0,00
350035 2A00 64	Proyecto de Inv. 0072_CAMPUS_EAGUA_2_E	100,00%	27.948,26	0,00	29.133,11	0,00
350036 2A00 64	Proyecto de Inv. Fco. Gabriel Acién Fernández	100,00%	12.124,27	0,00	24.960,96	0,00
350037 2A00 64	Proyecto de Investigación CO2REDUCTDINUCLEAT	100,00%	0,00	-163,10	17.847,92	0,00
350038 2A00 64	Proyecto SAFEMED, Emilio Galdeano Gómez	100,00%	0,00	-23.351,45	5.717,17	0,00
350039 2A00 64	Proyecto Europeo FOODSNIFFER, Amadeo Rodríguez Fdez.-Alba	100,00%	0,00	-992,60	9.430,86	0,00
350040 2A00 64	Proyecto INT.RE.COOP, Luis Fdez.-Revuelta Pérez	0,00%	0,00	0,00	11.489,46	0,00
350041 2A00 64	Proyecto MANAGER, Fco. Gabriel Acién Fernández	100,00%	0,00	-8.210,81	21.418,27	0,00
350042 2A00 64	Proyecto AMIDST, Antonio Salmerón Cerdán	100,00%	91.572,98	0,00	104.357,98	0,00
350043 2A00 64	Proyecto Europeo EFSa, Fco. Javier Egea González	100,00%	0,00	-133,25	3.481,75	0,00
350044 2A00 64	Proyecto Europeo TEAP, Fernando Bienvenido Bárcena	0,00%	0,00	-240.943,37	59.356,63	0,00
350044 2A00 741	Proyecto Europeo TEAP, Fernando Bienvenido Bárcena	100,00%	0,00	0,00	0,00	0,00
350044 2A00 790	Proyecto Europeo TEAP, Fernando Bienvenido Bárcena	100,00%	0,00	0,00	0,00	0,00
350045 2A00 64	Proyecto Investig. C-Bird, Emilio Galdeano Gómez	100,00%	27.521,97	0,00	27.521,97	0,00

## REMANENTE DE TESORERÍA

Crédito	Descripción	Coef. Financ.	Desviaciones Positivas	Desviaciones Negativas	Remanente Afectado	Remanente Genérico
350046 2A00 64	Proyecto SFERAI, Manuel Pérez García	100,00%	60.807,22	0,00	60.807,22	0,00
350047 2A00 64	Proyecto POXTEFEX COPTRUST, Fernando Aguilar Torres	100,00%	22.214,99	0,00	22.214,99	0,00
350048 2A00 64	Proyecto CYCLON HIT, Antonio Vargas Berenguel	100,00%	117.579,36	0,00	117.579,36	0,00
350049 2A00 64	Proyecto Europeo INIA, Amadeo Rodríguez Fdez-Alba	100,00%	30.598,73	0,00	30.598,73	0,00
400002 2A00 64	Contrato de Inv. José Luis Martínez Vidal	100,00%	0,00	-55,00	1.214,10	0,00
400041 2A00 64	Contrato de Inv. Hermelindo Castro Nogueira	0,00%	0,00	0,00	0,00	0,00
400047 2A00 64	Contrato de Inv. José Luis Martínez Vidal	0,00%	0,00	0,00	0,13	0,00
400073 2A00 64	Contrato de Inv. Luis Fernández-Revuelta Pérez	100,00%	8.605,10	0,00	21.452,33	0,00
400088 2A00 64	Contrato de Inv. Rafael Lozano Ruiz	0,00%	0,00	-180,00	3.392,14	0,00
400150 2A00 64	Contrato de Inv. Carlos Aguilera Díaz	0,00%	0,00	0,00	0,00	0,00
400174 2A00 64	Contrato de Inv. Joaquín Hernández Rodríguez	0,00%	0,00	-667,16	893,91	0,00
400178 2A00 64	Contrato de Inv. Manuel de la Fuente Arias	0,00%	0,00	-136,43	30,44	0,00
400208 2A00 64	Contrato de Inv. Francisco Manzano Agugliaro	0,00%	0,00	-3.942,29	1.738,06	0,00
400226 2A00 64	Contrato de Inv. Fco. Javier Egea González	0,00%	0,00	0,00	113,50	0,00
400236 2A00 64	Contrato de Inv. Francisco Gómez Mercado	0,00%	0,00	0,00	0,00	0,00
400240 2A00 64	Contrato de Inv. José Antonio López Martínez	0,00%	0,00	0,00	0,00	0,00
400243 2A00 64	Contrato de Inv. Antonio Pulido Bosch	0,00%	0,00	-0,11	0,06	0,00
400256 2A00 64	Contrato de Inv. Manuel Ortega Rivas	0,00%	0,00	0,00	5.404,30	0,00
400285 2A00 64	Contrato de Inv. Fco. de Asís López Cruces	0,00%	0,00	-166,09	868,48	0,00
400302 2A00 64	Contrato de Inv. Trinidad Angosto Trillo	0,00%	0,00	0,00	817,65	0,00
400311 2A00 64	Contrato de Inv. José Luis Martínez Vidal	0,00%	0,00	-106.104,97	0,00	0,00
400329 2A00 64	Contrato de Inv. Inmaculada García Fernández	0,00%	0,00	0,00	0,00	0,00
400333 2A00 64	Contrato de Inv. Jerónimo de Burgos Jiménez	100,00%	185,98	0,00	1.663,69	0,00
400351 2A00 64	Contrato de Inv. Antonia Garrido Frenich	0,00%	0,00	-2.584,45	805,07	0,00
400367 2A00 64	Contrato de Inv. Andrés Sánchez Picón	0,00%	0,00	-114,46	240,16	0,00
400370 2A00 64	Contrato de Inv. Encarnación Soriano Ayala	0,00%	0,00	-4,35	442,61	0,00
400371 2A00 64	Contrato de Inv. "Atlas entomológico del P. Natural Cabo de Gata"	0,00%	0,00	-787,50	5.782,62	0,00
400373 2A00 64	Contrato de Inv. Manuel Berenguel Soria	100,00%	2.830,00	0,00	3.467,50	0,00
400374 2A00 64	Contrato de Inv. Samuel Túnez Rodríguez	100,00%	50,00	0,00	69,58	0,00
400377 2A00 64	Contrato de Inv. Eduardo Gallego Arjona	0,00%	0,00	0,00	0,00	0,00
400380 2A00 64	Contrato de Inv. José Luis Martínez Vidal	0,00%	0,00	0,00	0,10	0,00
400384 2A00 64	Contrato de Inv. Manuel Ángel Aguilar Torres	100,00%	217,56	0,00	444,10	0,00

# REMANENTE DE TESORERÍA

Crédito	Descripción	Coef. Financ.	Desviaciones Positivas	Desviaciones Negativas	Remanente Afectado	Remanente Genérico
400386 2A00 64	Contrato de Inv. José R. Díaz Álvarez	0,00%	0,00	0,00	51,95	0,00
400396 2A00 64	Contrato de Inv. Rosa Mª Chica y Manuel Pérez García	0,00%	0,00	0,00	40,78	0,00
400397 2A00 64	Contrato de Inv. Juan Mota Poveda	0,00%	0,00	0,00	14.131,33	0,00
400399 2A00 64	Contrato de Inv. Cecilio Oyonarte Gutiérrez	100,00%	0,00	-131,83	574,79	0,00
400402 2A00 64	Contrato de Inv. Antonio J. Casimiro Andújar	100,00%	617,80	0,00	3.089,56	0,00
400405 2A00 64	Contrato de Inv. Miguel Urrestarazu Gavilán	100,00%	249,07	0,00	309,25	0,00
400413 2A00 64	Contrato de Inv. Miguel Pérez Valls	100,00%	0,00	-670,96	523,21	0,00
400415 2A00 64	Contrato de Inv. Miguel Cueto Romero	0,00%	0,00	-1.221,78	6.285,38	0,00
400416 2A00 64	Contrato de Inv. Ignacio J. Colomer y Antonio García Buendía	0,00%	0,00	0,00	5,12	0,00
400417 2A00 64	Contrato de Inv. Rafael Lozano Ruiz	0,00%	0,00	-343,78	7.604,92	0,00
400422 2A00 64	Contrato de Inv. Carmelo Rodríguez Torreblanca	100,00%	0,00	-65,96	1.424,16	0,00
400425 2A00 64	Contrato de Inv. Jaime de Pablo Valenciano	0,00%	0,00	-301,74	606,23	0,00
400431 2A00 64	Contrato de Inv. Pedro Aguilera Aguilera	0,00%	0,00	0,00	1.156,62	0,00
400435 2A00 64	Contrato de Inv. Julio César Tello Marquina	0,00%	0,00	-324,68	1.914,14	0,00
400446 2A00 64	Convenio con el C.H. Torrecárdenas para curso de formación	0,00%	0,00	0,00	0,00	0,00
400451 2A00 64	Contrato de Inv. Acusur, S.A.	0,00%	0,00	-1.434,03	36.212,57	0,00
400456 2A00 64	Contrato de Inv. José Manuel Ortega Egea	0,00%	0,00	-847,91	2.071,37	0,00
400462 2A00 64	Contrato de Inv. - Rijk Zwaan Ibérica, S.A.	0,00%	0,00	0,00	18,97	0,00
400471 2A00 64	Contrato de Inv. - Enza Zaden España, S.L:	100,00%	0,00	-2.844,62	13.865,92	0,00
400483 2A00 64	Contrato de Inv. - Albaida Recursos Naturales y Medioambientales	0,00%	0,00	0,00	27,57	0,00
400486 2A00 64	Contrato de Inv. Juan Martínez López	0,00%	0,00	-3.929,11	294,11	0,00
400487 2A00 64	Contrato de Inv. - Zeta Seeds, S.L:	0,00%	0,00	0,00	4.283,47	0,00
400489 2A00 64	Contrato de Inv. - Mónsul Ingeniería	100,00%	0,00	0,00	0,00	0,00
400492 2A00 64	Contrato de Inv. Mª Victoria Román González	0,00%	0,00	-62,41	126,49	0,00
400506 2A00 64	Contrato de Inv. - Ayuntamiento de Carboneras	0,00%	0,00	0,00	0,00	0,00
400507 2A00 64	Contrato de Inv. Francisco Checa Olmos	100,00%	1.224,48	0,00	2.428,21	0,00
400516 2A00 64	Contrato de Inv. Carlos J. Cano Guillén	0,00%	0,00	0,00	2.662,50	0,00
400519 2A00 64	Contrato de Inv. Rafael Lozano Ruiz	0,00%	0,00	-17.321,35	28.593,71	0,00
400519 2A00 790	Contrato de Inv. Rafael Lozano Ruiz	100,00%	0,00	0,00	0,00	0,00
400520 2A00 64	Contrato de Inv. - Palandus, S.L.L.	0,00%	0,00	-0,86	3.047,03	0,00
400525 2A00 64	Contrato de Inv. - Dupont	100,00%	0,00	-2.235,46	2.831,05	0,00
400538 2A00 64	Contrato de Inv. Javier Cabello Piñar	0,00%	0,00	0,00	0,00	0,00



# REMANENTE DE TESORERÍA

Crédito	Descripción	Coef. Financ.	Desviaciones Positivas	Desviaciones Negativas	Remanente Afectado	Remanente Genérico
400541 2A00 64	Contrato de Inv. Antonio Casimiro Andújar	0,00%	0,00	-759,39	511,78	0,00
400544 2A00 64	Contrato de Inv. Luis Fernández-Revuelta Pérez	0,00%	0,00	-149,05	2.558,25	0,00
400547 2A00 64	Contrato de Inv. Leonardo Cazorla	0,00%	0,00	-327,41	8.275,55	0,00
400548 2A00 64	Contrato de Inv. M <sup>a</sup> Victoria Román	0,00%	0,00	0,00	10.612,23	0,00
400551 2A00 64	Contrato de Inv. Juan F. Mota Poveda	0,00%	0,00	-43,00	824,82	0,00
400552 2A00 64	Contrato de Inv. Julio C. Tello Marquina	0,00%	0,00	-972,84	1.708,02	0,00
400553 2A00 64	Contrato de Inv. Trinidad Angosto Trillo	0,00%	0,00	-11.000,00	1.179,35	0,00
400557 2A00 64	Contrato de Inv. Rafael Cañero León	0,00%	0,00	-917,33	601,05	0,00
400560 2A00 64	Contrato de Inv. Francisco J. Arrebolas Liébanas	0,00%	0,00	-594,21	125,30	0,00
400561 2A00 64	Contrato de Inv. José Antonio Plaza Úbeda	0,00%	0,00	0,00	95,20	0,00
400565 2A00 64	Contrato de Inv. Gonzalo Herranz	0,00%	0,00	0,00	16,14	0,00
400567 2A00 64	Contrato de Inv. Julián Sánchez-Hermosilla López	0,00%	0,00	-642,85	6.027,78	0,00
400576 2A00 64	Contrato de Inv. Luis Esteban Cerdán	0,00%	0,00	0,00	1.798,58	0,00
400577 2A00 64	Contrato de Inv. Julio César Tello Marquina	0,00%	0,00	-210,63	1.551,10	0,00
400579 2A00 64	Contrato de Inv. Fernando López Ortiz	0,00%	0,00	0,00	10.449,68	0,00
400581 2A00 64	Contrato de Inv. Silvia Jiménez Becker	0,00%	0,00	0,00	0,00	0,00
400586 2A00 64	Contrato de Inv. Javier Martínez del Río	0,00%	0,00	-1.096,86	2.615,78	0,00
400592 2A00 64	Contrato de Inv. Diego Valera Martínez	0,00%	0,00	-1.676,17	3.528,20	0,00
400594 2A00 64	Contrato de Inv. José M <sup>a</sup> Fernández Sevilla	100,00%	2.305,91	0,00	11.936,88	0,00
400602 2A00 64	Contrato de Inv. Juan Carlos Checa Olmos	0,00%	0,00	0,00	3.000,00	0,00
400608 2A00 64	Contrato de Inv. Francisco Checa Olmos	0,00%	0,00	-2.139,22	6.133,23	0,00
400612 2A00 64	Contrato de Inv. Fernando García Barroso	0,00%	0,00	0,00	973,78	0,00
400614 2A00 64	Contrato de Inv. Francisco Checa Olmos	0,00%	0,00	-810,14	4.091,59	0,00
400615 2A00 64	Contrato de Inv. Francisco Checa Olmos	0,00%	0,00	-2.216,62	0,00	0,00
400616 2A00 64	Contrato de Inv. Enrique López Carrique	0,00%	0,00	-2.787,92	5.443,79	0,00
400618 2A00 64	Contrato de Inv. Francisco Herrera Cuadra	0,00%	0,00	0,00	0,00	0,00
400619 2A00 64	Contrato de Inv. Eduardo Garzón Garzón	0,00%	0,00	0,00	22,01	0,00
400622 2A00 64	Contrato de Inv. Manuel Navarro Bernal	0,00%	0,00	-2.616,50	6.047,90	0,00
400623 2A00 64	Contrato de Inv. Ángel Carreño Ortega	0,00%	0,00	-1.944,47	640,73	0,00
400625 2A00 64	Contrato de Inv. José Antonio Sánchez Pérez	0,00%	0,00	0,00	27,82	0,00
400626 2A00 64	Contrato de Inv. José J. Céspedes Lorente	0,00%	0,00	0,00	121,91	0,00
400628 2A00 64	Contrato de Inv. Rafael Lozano Ruiz	0,00%	0,00	-642,75	4.305,69	0,00

# REMANENTE DE TESORERÍA

Crédito	Descripción	Coef. Financ.	Desviaciones Positivas	Desviaciones Negativas	Remanente Afectado	Remanente Genérico
400630 2A00 64	Contrato de Inv. Antonia Garrido French	0,00%	0,00	-696,11	0,00	0,00
400633 2A00 64	Contrato de Inv. José Luis Martínez Vidal	0,00%	0,00	0,00	55.715,06	0,00
400634 2A00 64	Contrato de Inv. Pablo Pumares Fernández	100,00%	0,00	-1.453,74	9.257,90	0,00
400635 2A00 64	Contrato de Inv. José Luis Martínez Vidal	0,00%	0,00	-44.937,65	0,00	0,00
400637 2A00 64	Contrato de Inv. José Antonio Salinas Andújar	0,00%	0,00	0,00	1,77	0,00
400643 2A00 64	Contrato de Inv. Rafael Lozano Ruiz	0,00%	0,00	-1.935,23	7.894,36	0,00
400651 2A00 64	Contrato de Inv. Diego Valera Martínez	100,00%	285,51	0,00	333,04	0,00
400654 2A00 64	Contrato de Inv. M <sup>a</sup> Victoria Román González	0,00%	0,00	0,00	18.014,96	0,00
400659 2A00 64	Contrato de Inv. Andrés Sánchez Picón	0,00%	0,00	-294,27	1.166,11	0,00
400661 2A00 64	Contrato de Inv. José Antonio Salinas Andújar	100,00%	0,00	-924,88	1.435,97	0,00
400664 2A00 64	Contrato de Inv. José Jesús Casas Jiménez	0,00%	0,00	-949,15	0,00	0,00
400665 2A00 64	Contrato de Inv. Antonio Pulido Bosch	100,00%	0,00	-7.595,11	1.733,51	0,00
400667 2A00 64	Contrato de Inv. Santiago Bonachela Castaño	0,00%	0,00	0,00	3.337,37	0,00
400668 2A00 64	Contrato de Inv. Francisco Rodríguez Díaz	0,00%	0,00	-0,18	0,00	0,00
400672 2A00 64	Contrato de Inv. Juan Mota Poveda	0,00%	0,00	-248,42	4.932,63	0,00
400673 2A00 64	Contrato de Inv. José R. Díaz Álvarez	0,00%	0,00	-240,26	2.660,79	0,00
400674 2A00 64	Contrato de Inv. Francisco Rodríguez Díaz	100,00%	17,88	0,00	384,67	0,00
400676 2A00 64	Contrato de Inv. Manuel Sánchez Pérez	0,00%	0,00	0,00	6,48	0,00
400678 2A00 64	Contrato de Inv. Juan Antonio Sánchez Garrido	100,00%	1.831,88	0,00	4.313,14	0,00
400679 2A00 64	Contrato de Inv. Manuel Berenguel Soria	0,00%	0,00	-433,68	1.925,36	0,00
400686 2A00 64	Contrato de Inv. José Antonio Sánchez Pérez	0,00%	0,00	0,00	84,38	0,00
400687 2A00 64	Contrato de Inv. Emilio Molina Grima	0,00%	0,00	0,00	0,00	0,00
400693 2A00 64	Contrato de Inv. Miguel Urrestarazu Gavilán	0,00%	0,00	0,00	0,00	0,00
400697 2A00 64	Contrato de Inv. Eduardo Garzón Garzón	0,00%	0,00	-2.005,34	1.103,10	0,00
400700 2A00 64	Contrato de Inv. Francisco Checa Olmos	0,00%	0,00	-101,35	0,00	0,00
400704 2A00 64	Contrato de Inv. Vicente González Ruiz	0,00%	0,00	-580,00	594,93	0,00
400705 2A00 64	Contrato de Inv. José Luis Guzmán Sánchez	0,00%	0,00	0,00	35,70	0,00
400707 2A00 64	Contrato de Inv. Pilar Rodríguez Martínez	0,00%	0,00	0,00	0,00	0,00
400708 2A00 64	Contrato de Inv. José Luis López Castro	0,00%	0,00	0,00	8.897,51	0,00
400710 2A00 64	Contrato de Inv. Juan Carlos Pérez Mesa	0,00%	0,00	-383,48	4.515,39	0,00
400712 2A00 64	Contrato de Inv. Rafael Lozano Ruiz	0,00%	0,00	-3.529,28	20.148,74	0,00
400713 2A00 64	Contrato de Inv. M <sup>a</sup> Trinidad Angosto Trillo	0,00%	0,00	0,00	2.184,70	0,00



## REMANENTE DE TESORERÍA

Crédito	Descripción	Coef. Financ.	Desviaciones Positivas	Desviaciones Negativas	Remanente Afectado	Remanente Genérico
400714 2A00 64	Contrato de Inv. Pilar Rodríguez Martínez	0,00%	0,00	0,00	0,00	0,00
400715 2A00 64	Contrato de Inv. Miguel Urrestarazu Gavilán	0,00%	0,00	0,00	7,32	0,00
400723 2A00 64	Contrato de Inv. Rafael Lozano Ruiz	0,00%	0,00	0,00	5.385,44	0,00
400726 2A00 64	Contrato de Inv. Milagrosa Santos Hernández	0,00%	0,00	0,00	4,11	0,00
400727 2A00 64	Contrato de Inv. Rafael Quirosa-Cheyrouze	0,00%	0,00	0,00	0,00	0,00
400734 2A00 64	Contrato de Inv. M <sup>a</sup> Victoria Román González	0,00%	0,00	0,00	10.795,83	0,00
400735 2A00 64	Contrato de Inv. Manuel Jamilena Quesada	0,00%	0,00	0,00	0,00	0,00
400736 2A00 64	Contrato de Inv. Hermelindo Castro Nogueira	0,00%	0,00	-57,20	614,83	0,00
400737 2A00 64	Contrato de Inv. Hermelindo Castro Nogueira	0,00%	0,00	-24.360,00	20.006,08	0,00
400738 2A00 64	Contrato de Inv. Hermelindo Castro Nogueira	0,00%	0,00	-69,65	10,85	0,00
400740 2A00 64	Contrato de Inv. Manuel Berenguel Soria	0,00%	0,00	-646,87	3.381,77	0,00
400743 2A00 64	Contrato de Inv. Alfonso Robles Medina	0,00%	0,00	0,00	0,37	0,00
400745 2A00 485	Contrato de Inv. Pilar Rodríguez Martínez	100,00%	0,00	0,00	0,00	0,00
400745 2A00 64	Contrato de Inv. Pilar Rodríguez Martínez	0,00%	0,00	-11.890,52	5.037,28	0,00
400746 2A00 64	Contrato de Inv. Emilio Molina Grima	0,00%	0,00	-0,67	0,00	0,00
400747 2A00 64	Contrato de Inv. José Antonio Sánchez Pérez	0,00%	0,00	-484,36	3.260,63	0,00
400751 2A00 64	Contrato de Inv. Juan F. Mota Poveda	0,00%	0,00	0,00	16,37	0,00
400754 2A00 64	Contrato de Inv. Fco. Camacho Ferre y Fernando Diánez	0,00%	0,00	0,00	5.742,72	0,00
400757 2A00 64	Contrato de Inv. José Luis Guil Guerrero	0,00%	0,00	0,00	3,21	0,00
400759 2A00 64	Contrato de Inv. Pedro Aguilera Aguilera	0,00%	0,00	-8.368,99	64.936,16	0,00
400764 2A00 64	Contrato de Inv. Francisco Manzano Agugliaro	0,00%	0,00	0,00	0,00	0,00
400765 2A00 64	Contrato de Inv. Antonia Garrido Frenich	0,00%	0,00	-38.451,07	0,00	0,00
400766 2A00 64	Contrato de Inv. Rafael Lozano Ruiz	0,00%	0,00	-10.627,74	40.926,66	0,00
400767 2A00 64	Contrato de Inv. Rafael Lozano Ruiz	0,00%	0,00	-666,07	20.402,63	0,00
400770 2A00 64	Contrato de Inv. José Miguel Martínez y Ernestina Azor	0,00%	0,00	-133,45	28,14	0,00
400771 2A00 64	Contrato de Inv. José Miguel Martínez López	0,00%	0,00	-962,09	1.535,43	0,00
400772 2A00 64	Contrato de Inv. José Miguel Martínez López	0,00%	0,00	-1.368,41	1.712,37	0,00
400774 2A00 64	Contrato de Inv. Eduardo Garzón Garzón	0,00%	0,00	0,00	72,79	0,00
400775 2A00 64	Contrato de Inv. Rafael Lozano Ruiz	0,00%	0,00	-1.931,60	37.759,75	0,00
400776 2A00 64	Contrato de Inv. José Luis López Castro	100,00%	206,68	0,00	540,73	0,00
400779 2A00 64	Contrato de Inv. Antonio Murillo Cancho	0,00%	0,00	-453,72	4.812,74	0,00
400780 2A00 64	Contrato de Inv. Matías Valverde Romera	0,00%	0,00	0,00	32,20	0,00

# REMANENTE DE TESORERÍA

Crédito	Descripción	Coef. Financ.	Desviaciones Positivas	Desviaciones Negativas	Remanente Afectado	Remanente Genérico
400781 2A00 64	Contrato de Inv. Francisco Sánchez Martos	0,00%	0,00	0,00	0,00	0,00
400786 2A00 64	Contrato de Inv. Milagrosa Santos Hernández	0,00%	0,00	0,00	0,96	0,00
400787 2A00 64	Contrato de Inv. Alfonso Robles Medina	0,00%	0,00	0,00	11,26	0,00
400789 2A00 64	Contrato de Inv. M <sup>a</sup> Carmen Quiles Cabrera	0,00%	0,00	0,00	347,83	0,00
400790 2A00 64	Contrato de Inv. Alfonso Robles Medina	0,00%	0,00	-765,51	6.029,36	0,00
400791 2A00 64	Contrato de Inv. Juan Capel Salinas	0,00%	0,00	-1.769,35	10.669,22	0,00
400795 2A00 64	Contrato de Inv. Martínez López y Azor Martínez	0,00%	0,00	-41,65	15.789,25	0,00
400798 2A00 64	Contrato de Inv. Amadeo Rodríguez	0,00%	0,00	0,00	13.706,90	0,00
400799 2A00 64	Contrato de Inv. Francisco Camacho Ferre	0,00%	0,00	0,00	15.106,53	0,00
400800 2A00 64	Contrato de Inv. Antonio Rojas Tejada	0,00%	0,00	-11,95	124,17	0,00
400801 2A00 64	Contrato de Inv. M <sup>a</sup> del Mar Martín García	0,00%	0,00	0,00	264,35	0,00
400802 2A00 64	Contrato de Inv. Manuel Peñalver Castillo	0,00%	0,00	-143,42	86,78	0,00
400803 2A00 64	Contrato de Inv. Juan Gisbert Gallego	0,00%	0,00	0,00	24.000,00	0,00
400804 2A00 64	Contrato de Inv. Diego Valera Martínez	0,00%	0,00	-350,00	2.440,68	0,00
400805 2A00 64	Contrato de Inv. Ignacio Rodríguez García	100,00%	4.642,20	0,00	7.133,64	0,00
400806 2A00 64	Contrato de Inv. José García Pérez	0,00%	0,00	-45.000,00	28.500,59	0,00
400809 2A00 64	Contrato de Inv. Juan F. Mota Poveda	0,00%	0,00	0,00	0,58	0,00
400811 2A00 64	Contrato de Inv. Pablo Barranco Vega	100,00%	0,00	-209,27	529,07	0,00
400814 2A00 64	Contrato de Inv. Fco. Javier Batlles Garrido	0,00%	0,00	-8.523,66	63.681,42	0,00
400817 2A00 64	Contrato de Inv. Fco. Javier Batlles Garrido	100,00%	0,00	-4.194,87	3,72	0,00
400819 2A00 64	Contrato de Inv. Emilio Molina Grima	0,00%	0,00	-1.293,08	19.701,89	0,00
400821 2A00 64	Contrato de Inv. Emilio Galdeano Gómez	0,00%	0,00	0,00	0,00	0,00
400823 2A00 64	Contrato de Inv. Pablo Barranco Vega	0,00%	0,00	-246,58	0,00	0,00
400824 2A00 64	Contrato de Inv. Emilio Galdeano Gómez	0,00%	0,00	0,00	0,00	0,00
400827 2A00 64	Contrato de Inv. José Luis López Castro	0,00%	0,00	0,00	5.218,80	0,00
400831 2A00 64	Contrato de Inv. Álvaro Sicilia Camacho	58,63%	0,00	-92,82	4.055,26	0,00
400833 2A00 64	Contrato de Inv. José Antonio Sánchez Pérez	0,00%	0,00	0,00	94,64	0,00
400834 2A00 64	Contrato de Inv. Juan Carlos Pérez Mesa	0,00%	0,00	-1.794,76	2.287,88	0,00
400838 2A00 64	Contrato de Inv. Pablo Pumares Fernández	0,00%	0,00	0,00	334,61	0,00
400840 2A00 64	Contrato de Inv. Hermelindo Castro Nogueira	100,00%	0,00	-157.066,09	225.440,88	0,00
400840 2A00 710	Contrato de Inv. Hermelindo Castro Nogueira	100,00%	0,00	0,00	0,00	0,00
400843 2A00 64	Contrato de Inv. Fco. Gabriel Acién Fernández	100,00%	13.455,50	0,00	27.625,79	0,00

# REMANENTE DE TESORERÍA

Crédito	Descripción	Coef. Financ.	Desviaciones Positivas	Desviaciones Negativas	Remanente Afectado	Remanente Genérico
400847 2A00 64	Contrato de Inv. José Antonio Sánchez Pérez	0,00%	0,00	0,00	0,47	0,00
400848 2A00 64	Contrato de Inv. José Antonio Salinas Andújar	100,00%	6.047,12	0,00	7.531,84	0,00
400850 2A00 64	Contrato de Inv. José Antonio Salinas Andújar	0,00%	0,00	-1.500,00	8.934,78	0,00
400851 2A00 64	Contrato de Inv. Inmaculada García Fernández	0,00%	0,00	0,00	1.717,20	0,00
400852 2A00 64	Contrato de Inv. José Manuel Ortega Egea	0,00%	0,00	0,00	9.375,90	0,00
400854 2A00 64	Contrato de Inv. José Luis Martínez Vidal	100,00%	121.832,35	0,00	176.328,07	0,00
400858 2A00 64	Contrato de Inv. Antonio Salmerón Cerdán	0,00%	0,00	0,00	32.196,97	0,00
400860 2A00 64	Contrato de Inv. Ángel Callejón y José A. López	0,00%	0,00	-37,45	7,90	0,00
400863 2A00 64	Contrato de Inv. José Luis Casas López	0,00%	0,00	0,00	3,38	0,00
400865 2A00 64	Contrato de Inv. Francisco Rodríguez y Manuel Cantón	0,00%	0,00	-17,41	157.183,40	0,00
400869 2A00 64	Contrato de Inv. José Luis Guil Guerrero	100,00%	215,10	0,00	56.177,53	0,00
400872 2A00 64	Contrato de Inv. Julián Sánchez-Hermosilla López	0,00%	0,00	-205,53	841,50	0,00
400876 2A00 64	Contrato de Inv. José A. Gázquez Parra y José Mª Calaforra	0,00%	0,00	-543,28	3,86	0,00
400877 2A00 64	Contrato de Inv. José A. Gázquez Parra y José Mª Calaforra	0,00%	0,00	0,00	4,52	0,00
400878 2A00 64	Contrato de Inv. Mª Carmen Salas Sanjuan	0,00%	0,00	-60,47	264,68	0,00
400879 2A00 64	Contrato de Inv. Nazario Yuste Rosell	0,00%	0,00	0,00	183,96	0,00
400880 2A00 64	Contrato de Inv. Carlos Vargas Vasserot	0,00%	0,00	0,00	59,66	0,00
400882 2A00 64	Contrato de Inv. José Mª Calaforra Chordi	0,00%	0,00	-1,58	0,00	0,00
400883 2A00 64	Contrato de Inv. Acién Fernández y Molina Grima	0,00%	0,00	-35.118,77	3.001,91	0,00
400887 2A00 64	Contrato de Inv. Andrés García Lorca	0,00%	0,00	0,00	17,11	0,00
400888 2A00 64	Contrato de Inv. Juan Capel Salinas	0,00%	0,00	-22.724,93	50.545,77	0,00
400889 2A00 64	Contrato de Inv. Fco. Gabriel Acién Fernández	100,00%	0,00	-3.661,64	18.756,49	0,00
400890 2A00 64	Contrato de Inv. Francisco G. Acién Fernández	0,00%	0,00	0,00	965,34	0,00
400891 2A00 64	Contrato de Inv. Luis F. Iribarne Martínez	0,00%	0,00	0,00	971,73	0,00
400893 2A00 64	Contrato de Inv. Antonia Garrido Frenich	100,00%	31.223,42	0,00	85.243,68	0,00
400894 2A00 64	Contrato de Inv. Mª Carmen Pérez Fuentes	0,00%	0,00	0,00	1.739,13	0,00
400895 2A00 64	Contrato de Inv. Mª Carmen Pérez Fuentes	0,00%	0,00	0,00	1.826,09	0,00
400896 2A00 64	Contrato de Inv. Ignacio Rodríguez García	0,00%	0,00	-13.685,00	4.662,44	0,00
400897 2A00 64	Contrato de Inv. José Mª Calaforra Chordi	100,00%	537,89	0,00	1.074,40	0,00
400899 2A00 64	Contrato de Inv. Daniela Padua Arcos	0,00%	0,00	0,00	0,00	0,00
400901 2A00 64	Contrato de Inv. Antonio Valverde García	0,00%	0,00	0,00	372,82	0,00
400902 2A00 64	Contrato de Inv. F. Gabriel Acién Fernández	100,00%	0,00	-26.008,20	62.820,98	0,00

# REMANENTE DE TESORERÍA

Crédito	Descripción	Coef. Financ.	Desviaciones Positivas	Desviaciones Negativas	Remanente Afectado	Remanente Genérico
400903 2A00 64	Contrato de Inv. José M <sup>a</sup> Fernández Sevilla	100,00%	0,00	-38.003,66	14.217,48	0,00
400904 2A00 64	Contrato de Inv. F. Javier Cabello Piñar	0,00%	0,00	-561,91	0,00	0,00
400906 2A00 64	Contrato de Inv. Fco. Gil, Consolación Gil y Alfredo Alcayde	0,00%	0,00	0,00	4,66	0,00
400907 2A00 64	Contrato de Inv. Emilio Molina Grima	100,00%	0,00	-23.215,61	9.615,10	0,00
400908 2A00 64	Contrato de Inv. F. Gabriel Acién Fernández	0,00%	0,00	-1.379,74	121,25	0,00
400909 2A00 64	Contrato de Inv. Francisco Rodríguez Díaz	0,00%	0,00	-0,29	0,00	0,00
400910 2A00 64	Contrato de Inv. Julián Sánchez-Hermosilla	0,00%	0,00	-276,95	915,43	0,00
400911 2A00 64	Contrato de Inv. Emilio Molina Grima	0,00%	0,00	-876,89	2.008,49	0,00
400912 2A00 64	Contrato de Inv. Amadeo Rodríguez Fernández-Alba	0,00%	0,00	-53,52	0,00	0,00
400913 2A00 64	Contrato de Inv. José Manuel Andújar Peral	0,00%	0,00	-222,84	66,37	0,00
400915 2A00 64	Contrato de Inv. Antonio Fernández Martínez	100,00%	0,00	-5.700,11	0,00	0,00
400916 2A00 64	Contrato de Inv. Pilar Martínez Ortigosa	0,00%	0,00	-383,90	0,00	0,00
400919 2A00 64	Contrato de Inv. José Luis López Castro	0,00%	0,00	0,00	3.400,00	0,00
400920 2A00 64	Contrato de Inv. José Luis Guzmán Sánchez	0,00%	0,00	0,00	0,63	0,00
400921 2A00 64	Contrato de Inv. Juan F. Mota Poveda	0,00%	0,00	-1.651,30	1.620,46	0,00
400922 2A00 64	Contrato de Inv. Fco. y Consolación Gil, Alfredo Alcayde	0,00%	0,00	-288,76	10,15	0,00
400928 2A00 64	Contrato de Inv. Ángel Callejón Ferre	100,00%	0,00	-923,39	2.820,22	0,00
400930 2A00 64	Contrato de Inv. Manuel Pérez García	0,00%	0,00	-91,54	8.695,65	0,00
400932 2A00 64	Contrato de Inv. Manuel López Godoy	100,00%	12.942,47	0,00	28.163,40	0,00
400933 2A00 64	Contrato de Inv. Juan Mota Poveda	0,00%	0,00	-5.647,66	0,00	0,00
400935 2A00 64	Contrato de Inv. Julio C. Tello Marquina	100,00%	2.659,15	0,00	7.204,88	0,00
400936 2A00 64	Contrato de Inv. Ángel Carreño Ortega	100,00%	0,00	-840,86	571,71	0,00
400939 2A00 64	Contrato de Inv. Juan Mota Poveda	0,00%	0,00	-2.568,25	0,00	0,00
400940 2A00 64	Contrato de Inv. Juan Carlos Pérez Mesa	0,00%	0,00	-109,11	4.530,33	0,00
400941 2A00 64	Contrato de Inv. José Antonio Salinas Andújar	0,00%	0,00	-9,14	2.240,86	0,00
400942 2A00 64	Contrato de Inv. Juan Mota Poveda	0,00%	0,00	-56.140,06	92,01	0,00
400943 2A00 64	Contrato de Inv. Andrei Martínez Finkelshtein	0,00%	0,00	-3.857,24	0,10	0,00
400945 2A00 64	Contrato de Inv. Julián Cuevas González	100,00%	0,00	-6.589,86	0,00	0,00
400946 2A00 64	Contrato de Inv. Carlos Vargas Vasserot	0,00%	0,00	-17.269,93	16,89	0,00
400947 2A00 64	Contrato de Inv. Hermelindo Castro Nogueira	0,00%	0,00	0,00	1.145,14	0,00
400948 2A00 64	Contrato de Inv. Hermelindo Castro Nogueira	0,00%	0,00	-9.852,00	4.731,45	0,00
400949 2A00 64	Contrato de Inv. Hermelindo Castro Nogueira	0,00%	0,00	0,00	1.577,76	0,00

# REMANENTE DE TESORERÍA

Crédito	Descripción	Coef. Financ.	Desviaciones Positivas	Desviaciones Negativas	Remanente Afectado	Remanente Genérico
400951 2A00 64	Contrato de Inv. F. Javier Egea González	0,00%	0,00	-9.482,96	6.002,56	0,00
400952 2A00 64	Contrato de Inv. José Céspedes Lorente	0,00%	0,00	-3.981,96	12.141,29	0,00
400953 2A00 64	Contrato de Inv. Íñigo del Guayo Castiella	0,00%	0,00	0,00	95,66	0,00
400954 2A00 64	Contrato de Inv. Nuria Novas Castellano	0,00%	0,00	-6.846,42	5.763,55	0,00
400957 2A00 64	Contrato de Inv. José F. Salazar Mato	0,00%	0,00	-218,21	916,59	0,00
400958 2A00 64	Contrato de Inv. Tomás Cabello García	0,00%	0,00	-0,41	0,00	0,00
400959 2A00 64	Contrato de Inv. Baltasar Fernández Ramírez	0,00%	0,00	0,00	1.540,46	0,00
400960 2A00 64	Contrato de Inv. Lorenzo Mellado Ruiz	0,00%	0,00	-11,31	44,08	0,00
400961 2A00 64	Contrato de Inv. Juan José Moreno Bálcazar	0,00%	0,00	0,00	5,10	0,00
400962 2A00 64	Contrato de Inv. Nicolás Padilla Soriano	0,00%	0,00	-257,50	121,32	0,00
400963 2A00 64	Contrato de Inv. Luis Fernández-Revuelta Pérez	0,00%	0,00	0,00	232,06	0,00
400964 2A00 64	Contrato de Inv. Amós García Cruz	0,00%	0,00	0,00	1.099,05	0,00
400967 2A00 64	Contrato de Inv. José Antonio Álvarez Bermejo	0,00%	0,00	0,00	0,00	0,00
400972 2A00 64	Contrato de Inv. Miguel Ángel Luque Mateo	100,00%	0,00	-602,66	4.105,36	0,00
400973 2A00 64	Contrato de Inv. Consolación Gil Montoya	0,00%	0,00	0,00	15.367,61	0,00
400975 2A00 64	Contrato de Inv. José Antonio López Martínez	100,00%	0,00	-17.809,74	8.394,37	0,00
400978 2A00 64	Contrato de Inv. Antonio Salmerón Cerdán	100,00%	0,00	-2,40	0,07	0,00
400979 2A00 64	Contrato de Inv. Luis Iribarne Martínez	0,00%	0,00	0,00	1.456,55	0,00
400982 2A00 64	Contrato de Inv. Antonio Becerra Terón	0,00%	0,00	0,00	0,00	0,00
400985 2A00 64	Contrato de Inv. Nobel Perdú Honeyman	100,00%	151,02	0,00	1.623,24	0,00
400986 2A00 64	Contrato de Inv. Julián Sánchez-Hermosilla López	0,00%	0,00	0,00	0,00	0,00
400987 2A00 64	Contrato de Inv. Fernando J. Diánez Martínez	0,00%	0,00	-7.017,53	2.009,23	0,00
400990 2A00 64	Contrato de Inv. José Joaquín Cañadas Martínez	0,00%	0,00	0,00	152,57	0,00
400992 2A00 64	Contrato de Inv. Francisco Camacho Ferre	100,00%	500,00	0,00	4.286,40	0,00
400994 2A00 64	Contrato de Inv. M <sup>a</sup> Loreto Cantón Rodríguez	100,00%	0,00	-292,67	2.246,74	0,00
400999 2A00 64	Contrato de Inv. Ignacio Rodríguez García	100,00%	174,34	0,00	2.408,87	0,00
401000 2A00 64	Contrato de Inv. Lorenzo Mellado Ruiz	0,00%	0,00	-4,37	0,00	0,00
401004 2A00 64	Contrato de Inv. Francisco G. Ación Fernández	0,00%	0,00	-1.463,31	420,47	0,00
401005 2A00 64	Contrato Investigación, Ángel Callejón Ferre	100,00%	0,00	0,00	0,00	0,00
401006 2A00 64	Contrato de Inv. Francisco J. Alarcón López	0,00%	0,00	-69,16	0,00	0,00
401007 2A00 64	Contrato de Inv. Rafael Lozano Ruiz	0,00%	0,00	0,00	9.839,58	0,00
401008 2A00 64	Contrato de Inv. Juan Martínez López	0,00%	0,00	0,00	3.000,00	0,00

# REMANENTE DE TESORERÍA

Crédito	Descripción	Coef. Financ.	Desviaciones Positivas	Desviaciones Negativas	Remanente Afectado	Remanente Genérico
401009 2A00 64	Contrato de Inv. Carmen Senés Motilla	0,00%	0,00	-39,68	0,00	0,00
401012 2A00 64	Contrato de Inv. Francisco Gómez Mercado	79,49%	0,00	-223,67	5.557,77	0,00
401013 2A00 64	Contrato de Inv. Juan Mota Poveda	0,00%	0,00	-9.636,59	0,00	0,00
401015 2A00 64	Contrato de Inv. M <sup>a</sup> Matilde Ceballos Martín	0,00%	0,00	0,00	2,24	0,00
401016 2A00 64	Contrato de Inv. Javier Cabello Piñar	100,00%	0,00	-1.162,88	7.028,86	0,00
401017 2A00 64	Contrato de Inv. Manuel Jamilena Quesada	0,00%	0,00	-19,55	0,00	0,00
401019 2A00 64	Contrato Investigación, Juan Carlos Pérez Mesa	100,00%	0,00	-6.781,96	2.518,18	0,00
401020 2A00 64	Contrato Inv., José Luis Guil Guerrero y M <sup>a</sup> D. Suárez Medina	0,00%	0,00	-484,40	2,43	0,00
401021 2A00 64	Contrato Investigación, Fco. Javier Batlles Garrido	100,00%	30.500,61	0,00	69.143,33	0,00
401022 2A00 64	Contrato Investigación, Fco. Gabriel Acién Fernández	0,00%	0,00	-6.235,50	3.260,07	0,00
401023 2A00 64	Contrato Investigación, Francisco Checa Olmos	100,00%	15.133,69	0,00	23.642,39	0,00
401024 2A00 64	Contrato Investigación, Miguel Urrestarazu Gavilán	100,00%	0,00	-11.337,49	8.157,18	0,00
401025 2A00 64	Contrato Investigación, Francisco Agüera Vega	100,00%	0,00	-6.912,91	6.486,68	0,00
401026 2A00 64	Contrato Investigación, Fco. Manzano Agugliaro, Julio Gómez López	0,00%	0,00	-485,45	320,18	0,00
401027 2A00 64	CONTRATO INVESTIGACION, JOSE ANTONIO SANCHEZ PEREZ	100,00%	17.069,64	0,00	34.230,74	0,00
401028 2A00 64	Contrato Investigación, José Antonio Sánchez Pérez	100,00%	3.134,19	0,00	9.820,30	0,00
401030 2A00 64	Contrato Investigación, Diego Luis Valera Martínez	67,48%	2.161,97	0,00	4.018,86	1.041,67
401031 2A00 64	CONTRATO INVESTIGACION, JOSE FELIPE JIMENEZ GUERRERO	0,00%	0,00	-22,60	0,00	0,00
401032 2A00 64	CONTRATO INVESTIGACION, JOSE ANTONIO LOPEZ MARTINEZ	0,00%	0,00	0,00	22,32	0,00
401033 2A00 64	CONTRATO INVESTIGACION, JOSE MANUEL ANDUJAR PERAL	0,00%	0,00	0,00	1.739,13	0,00
401034 2A00 64	CONTRATO INVESTIGACION, ANGEL CARREÑO ORTEGA	100,00%	0,00	-1.327,97	21.918,02	0,00
401035 2A00 64	CONTRATO INVESTIGACION, ANGEL CARREÑO ORTEGA	100,00%	10.065,04	0,00	31.475,41	0,00
401036 2A00 64	CONTRATO INVESTIGACION, ANGEL CARREÑO ORTEGA	100,00%	0,00	-15.420,58	17.952,44	0,00
401037 2A00 64	CONTRATO INVESTIGACION, MANUEL SANCHEZ PEREZ	100,00%	0,00	-5.395,65	0,00	0,00
401038 2A00 64	CONTRATO INVESTIGACION, TOMAS CABELLO GARCIA	100,00%	0,00	0,00	4.347,83	0,00
401039 2A00 64	CONTRATO INVESTIGACION, M.CARMEN PEREZ FUENTES	0,00%	0,00	0,00	1.739,13	0,00
401040 2A00 64	Contrato Investigación, Antonia Garrido French	0,00%	0,00	-2.844,80	0,00	0,00
401041 2A00 64	Contrato Investigación, Gracia Ester Martín Garzón	100,00%	0,00	-2.737,11	6.083,53	0,00
401042 2A00 64	Contrato Investigación, Pilar Martínez Ortigosa	100,00%	0,00	-1.929,79	4.790,85	0,00
401043 2A00 64	Contrato Investigación, Julio C. Tello Marquina	100,00%	0,00	-4.226,26	8.522,92	0,00
401044 2A00 64	Contrato Investigación, José Antonio López Martínez	0,00%	0,00	-802,37	436,40	0,00
401045 2A00 64	Prestación de servicio, Fernando Fernández Marín	100,00%	657,47	0,00	1.703,96	0,00



# REMANENTE DE TESORERÍA

Crédito	Descripción	Coef. Financ.	Desviaciones Positivas	Desviaciones Negativas	Remanente Afectado	Remanente Genérico
401046 2A00 64	Contrato investigación, Álvaro Núñez Iglesias	65,22%	0,00	-964,57	59,52	0,00
401047 2A00 64	Contrato investigación, Pablo Barranco Vega	0,00%	0,00	-1.990,46	26.936,28	0,00
401049 2A00 64	Contrato Investigación, Tomás Cabello García	0,00%	0,00	-6.543,48	0,00	0,00
401051 2A00 64	Prestación de servicios, Yolanda Jover Silvestre	0,00%	0,00	0,00	406,85	0,00
401052 2A00 64	Contrato Investigación, Amadeo Rodríguez Fdez.-Alba	0,00%	0,00	-4.260,87	0,00	0,00
401053 2A00 64	Contrato Investigación, Fco. Javier Alarcón López	0,00%	0,00	0,00	101,85	0,00
401054 2A00 64	Prestación de servicios, Ignacio Fernández de las Nieves	100,00%	0,00	-504,32	554,05	0,00
401055 2A00 64	Contrato investigación, Carlos Vargas Vasserot	100,00%	4.839,08	0,00	14.217,59	0,00
401057 2A00 64	Contrato investigación, Antonio Pulido Bosch	100,00%	0,00	-9.685,51	11.465,46	0,00
401058 2A00 64	Contrato investigación, Rafael Lozano Ruiz	100,00%	34.630,60	0,00	58.108,86	0,00
401059 2A00 64	Contrato investigación, Alfredo Tolón Becerra	0,00%	0,00	0,00	2.173,91	0,00
401060 2A00 64	Contrato investigación, Rafael Lozano Ruiz	0,00%	0,00	0,00	4.028,57	0,00
401061 2A00 64	Contrato investigación, José María Calaforra Chordi	0,00%	0,00	-3.216,60	15,80	0,00
401062 2A00 64	Contrato Investigación, José M <sup>a</sup> Calaforra Chordi	0,00%	0,00	-500,34	647,42	0,00
401063 2A00 64	Prestación de Servicios, Virginia Pinillos Villatoro	100,00%	699,87	0,00	796,97	0,00
401064 2A00 64	Contrato Investigación, Antonio Fernández Martínez	0,00%	0,00	-2.009,52	6.373,60	0,00
401065 2A00 64	Contrato Investigación, Fco. Gabriel Acien Fernández	100,00%	12.313,68	0,00	58.242,52	0,00
401066 2A00 64	Contrato Investigación, M <sup>a</sup> Carmen Senés Motilla	100,00%	1.827,82	0,00	3.295,65	0,00
401067 2A00 64	Contrato Investig., Antonio J. Álvarez Martínez	0,00%	0,00	-184,15	42,43	0,00
401068 2A00 64	Contrato Investig., Juan F. Mota Poveda	0,00%	0,00	-21.304,34	0,00	0,00
401069 2A00 64	Contrato Investig., José Felipe Jiménez Guerrero	100,00%	0,00	-10.511,33	45,02	0,00
401070 2A00 64	Contrato Investig., Juan Carlos Pérez Mesa	0,00%	0,00	0,00	10.869,57	0,00
401071 2A00 64	Contrato Investig., Antonio Jesús Álvarez Martínez	0,00%	0,00	-9,65	3,95	0,00
401072 2A00 64	Contrato Investig., Tomás Cabello García	0,00%	0,00	-2.229,00	0,00	0,00
401075 2A00 64	Contrato Investig., Milagrosa Santos Hdez. y Fernando Diánez	100,00%	0,00	-186,60	5.522,73	0,00
401076 2A00 64	Contrato Investig., Javier Martínez del Río	0,00%	0,00	-2.023,46	12.280,21	0,00
401077 2A00 64	Contrato Investig., Luis Fernández-Revuelta Pérez	0,00%	0,00	-17.399,32	0,00	0,00
401077 2A00 785	Contrato Investig., Luis Fernández-Revuelta Pérez	100,00%	0,00	0,00	0,00	0,00
401079 2A00 64	Contrato Investig., Manuel Pérez García	100,00%	0,00	-213,30	216,74	0,00
401080 2A00 64	Contrato Investig., Manuel Jamilena Quesada	100,00%	0,00	-607,03	2.816,74	0,00
401081 2A00 64	Contrato Investig., Amadeo Rodríguez Fdez. Alba	0,00%	0,00	-197,90	0,00	0,00
401082 2A00 64	Contrato Investig., Amadeo Rodríguez Fdez. Alba	100,00%	0,00	-7.608,70	0,00	0,00



# REMANENTE DE TESORERÍA

Crédito	Descripción	Coef. Financ.	Desviaciones Positivas	Desviaciones Negativas	Remanente Afectado	Remanente Genérico
401083 2A00 64	Contrato Investig., Ramón Herrera de las Heras	100,00%	0,00	-3.419,44	7,49	0,00
401084 2A00 64	Contrato Investig., José Blas Fuentes Mañas	0,00%	0,00	0,00	0,00	0,00
401085 2A00 64	Contrato Investig., Miguel Urrestarazu Gavilán	100,00%	0,00	-5.631,17	8.082,62	0,00
401086 2A00 64	Contrato Investig., Miguel Urrestarazu Gavilán	100,00%	0,00	-11.494,91	18.031,66	0,00
401087 2A00 64	Contrato Investig., Miguel Urrestarazu Gavilán	100,00%	13.848,06	0,00	32.449,70	0,00
401088 2A00 64	Contrato Investig., Antonio Romerosa Nieves	100,00%	3.794,92	0,00	21.186,22	0,00
401089 2A00 64	Contrato Investig., Julio C. Tello Marquina	100,00%	1.065,11	0,00	6.238,84	0,00
401090 2A00 64	Contrato Investig., Ángel J. Callejón Ferre	100,00%	0,00	-3.913,03	0,00	0,00
401091 2A00 64	Contrato Investig., Inmaculada Fernández Agis	0,00%	0,00	0,00	1.217,39	0,00
401092 2A00 64	Contrato Investig., Francisco Camacho Ferre	0,00%	0,00	-9.606,41	7.437,06	0,00
401093 2A00 64	Contrato investig., Fernando Diánez Martínez	100,00%	8.500,00	0,00	12.750,00	0,00
401094 2A00 64	Contrato investig., Antonio J. Álvarez Martínez	100,00%	0,00	-335,20	0,00	0,00
401095 2A00 64	Contrato investig., Antonio Fernández Martínez	100,00%	2.655,05	0,00	7.326,27	0,00
401096 2A00 64	Contrato investig., Antonio J. Casimiro Andújar	100,00%	0,00	-130,43	0,00	0,00
401097 2A00 64	Contrato investig., Julio C. Tello Marquina	100,00%	0,00	-761,87	6.437,56	0,00
401098 2A00 64	Contrato investig., Juan F. Mota Poveda	100,00%	3.177,24	0,00	8.829,41	0,00
401099 2A00 64	Contrato investig., Íñigo del Guayo Castiella	100,00%	0,00	-1.105,00	232,05	0,00
401100 2A00 64	Contrato investig., Juan Carlos Pérez Mesa	100,00%	0,00	-2.627,92	1.872,08	0,00
401101 2A00 64	Contrato investig., Ángel Fornieles Gil	100,00%	0,00	-593,51	312,06	0,00
401102 2A00 64	Contrato investig., Mª Luisa Roca Fernández-Castanys	100,00%	0,00	-809,29	1,76	0,00
401103 2A00 64	Contrato investig., Baltasar Fernández Ramírez	100,00%	0,00	-1.362,45	0,00	0,00
401104 2A00 64	Contrato investig., Rafael Lozano Ruiz	100,00%	16.304,35	0,00	16.304,35	0,00
401105 2A00 64	Contrato Investig., Julio C. Tello Marquina	100,00%	9.054,72	0,00	9.054,72	0,00
401106 2A00 64	Contrato Investig., Antonia Garrido Frenich	100,00%	16.086,96	0,00	16.086,96	0,00
401107 2A00 64	Contrato Investig., José Mª Calaforra Chordi	100,00%	5.632,39	0,00	5.632,39	0,00
401108 2A00 64	Contrato Investig., José Luis Blanco Claraco	100,00%	354,44	0,00	354,44	0,00
401109 2A00 64	Contrato Investig., Fernando Diánez y Milagrosa Santos	100,00%	11.524,73	0,00	11.524,73	0,00
401110 2A00 64	Contrato Investig., José Antonio López Martínez	100,00%	1.869,03	0,00	1.869,03	0,00
401111 2A00 64	Contrato Investig., Miguel Urrestarazu Gavilán	100,00%	3.103,04	0,00	3.103,04	0,00
401112 2A00 64	Contrato Investig., Ignacio Fernández de las Nieves	100,00%	43.169,86	0,00	43.169,86	0,00
401113 2A00 64	Contrato Investig., Manuel A. Rguez. Pérez y A.J Casimiro Andújar	100,00%	1.629,15	0,00	1.629,15	0,00
401114 2A00 64	Contrato Investig., Ángeles Arjona Garrido	100,00%	0,40	0,00	0,40	0,00

# REMANENTE DE TESORERÍA

Crédito	Descripción	Coef. Financ.	Desviaciones Positivas	Desviaciones Negativas	Remanente Afectado	Remanente Genérico
401115 2A00 64	Contrato Investig., Manuel Jamilena Quesada	100,00%	29.718,27	0,00	29.718,27	0,00
401116 2A00 64	Contrato Investig., Antonio J. Álvarez Martínez	100,00%	0,00	0,00	0,00	0,00
401117 2A00 64	Contrato Investig., Tomás Fco. Martínez Moya	100,00%	2.682,20	0,00	2.682,20	0,00
401118 2A00 64	Contrato Investig., Julián Cuevas González	100,00%	5.886,84	0,00	5.886,84	0,00
401119 2A00 64	Contrato Investig., Fco. Javier Alarcón López	100,00%	449,44	0,00	449,44	0,00
401120 2A00 64	Contrato Investig., Manuel Berenguel Soria	100,00%	17.391,30	0,00	17.391,30	0,00
401121 2A00 64	Contrato Investig., Antonio Jesús Álvarez Martínez	100,00%	73,34	0,00	73,34	0,00
401122 2A00 64	Contrato Investig., Antonio Jesús Álvarez Martínez	100,00%	254,09	0,00	254,09	0,00
401123 2A00 64	Contrato Investig., Emilio Molina Grima	100,00%	10.318,04	0,00	10.318,04	0,00
401124 2A00 64	Contrato Investig., José Antonio Gázquez Parra	100,00%	2.631,97	0,00	2.631,97	0,00
401125 2A00 64	Contrato Investig., Adelaida María Castro Sánchez	100,00%	970,00	0,00	970,00	0,00
401126 2A00 64	Contrato Investig., Ignacio Rodríguez García	100,00%	32.978,16	0,00	32.978,16	0,00
401127 2A00 64	Contrato Investig., Jerónimo de Burgos Jiménez	100,00%	7.715,09	0,00	7.715,09	0,00
401128 2A00 64	Prestación de servicios, Fernando J. Aguilar Torres	100,00%	9,36	0,00	9,36	0,00
401129 2A00 64	Contrato Investig., Fco. Javier Alarcón López	100,00%	2.282,61	0,00	2.282,61	0,00
401130 2A00 64	Contrato Investig., Íñigo del Guayo Castiella	100,00%	0,00	0,00	0,00	0,00
401131 2A00 64	Contrato Investig., Antonio M. Bañón Hernández	100,00%	19.546,95	0,00	19.546,95	0,00
401132 2A00 64	Contrato Investig., Julio César Tello Marquina	100,00%	709,32	0,00	709,32	0,00
401133 2A00 64	Contrato Investig., Juan F. Mota Poveda	100,00%	21.720,80	0,00	21.720,80	0,00
401134 2A00 64	Contrato Investig., Fco. Agüera Vega y Fernando Carvajal Ramírez	100,00%	4.999,98	0,00	4.999,98	0,00
401135 2A00 64	Contrato Investig., Antonio J. Zapata Sierra	100,00%	1.739,13	0,00	1.739,13	0,00
401136 2A00 64	Contrato Investig., Juan Carlos Pérez Mesa	100,00%	10.869,56	0,00	10.869,56	0,00
401137 2A00 64	Contrato Investig., Juan Fco. Mota Poveda	100,00%	21.086,95	0,00	21.086,95	0,00
401138 2A00 64	Contrato Investig., Ramón Herrera de las Heras	100,00%	62,75	0,00	62,75	0,00
401139 2A00 64	Contrato Investig., Rafael Rumí Rodríguez	100,00%	2.932,50	0,00	2.932,50	0,00
401140 2A00 64	Contrato Investig., Ramón Herrera de las Heras	100,00%	3.657,84	0,00	3.657,84	0,00
401141 2A00 64	Contrato Investig., Antonio J. Álvarez Martínez	100,00%	1.163,61	0,00	1.163,61	0,00
401142 2A00 64	Contrato Investig., Juan Fco. Mota Poveda	100,00%	15.953,49	0,00	15.953,49	0,00
401143 2A00 64	Contrato Investig., José Antonio Sánchez Pérez	100,00%	5.670,43	0,00	5.670,43	0,00
401144 2A00 64	Contrato Investig., Julio César Tello Marquina	100,00%	9.924,03	0,00	9.924,03	0,00
401145 2A00 64	Contrato Investig., Rodney Thompson	100,00%	20.379,64	0,00	20.379,64	0,00
401146 2A00 64	Contrato Investig., Íñigo del Guayo Castiella	100,00%	0,00	0,00	0,00	0,00

# REMANENTE DE TESORERÍA

Crédito	Descripción	Coef. Financ.	Desviaciones Positivas	Desviaciones Negativas	Remanente Afectado	Remanente Genérico
401147 2A00 64	Contrato Investig., Diego Luis Valera Martínez	100,00%	9.431,27	0,00	9.431,27	0,00
401148 2A00 64	Contrato Investig., Diego Luis Valera Martínez	100,00%	5.469,12	0,00	5.469,12	0,00
401149 2A00 64	Contrato Investig., Miguel Ángel Luque Mateo	100,00%	15,26	0,00	15,26	0,00
401150 2A00 64	Contrato Investig., Antonio Jesús Álvarez Martínez	100,00%	2.574,72	0,00	2.574,72	0,00
401151 2A00 64	Contrato Investig., Dolores Rodríguez Martínez	100,00%	716,43	0,00	716,43	0,00
401152 2A00 64	Contrato Investig., Francisco Rodríguez Díaz	100,00%	1.695,65	0,00	1.695,65	0,00
401153 2A00 64	Contrato Investig., Julio César Tello Marquina	100,00%	12.608,70	0,00	12.608,70	0,00
401154 2A00 64	Contrato Investig., Mª Carmen Salas Sanjuán	100,00%	2.275,04	0,00	2.275,04	0,00
401155 2A00 64	Contrato Investig., Alba Paños Pérez	100,00%	457,00	0,00	457,00	0,00
401156 2A00 64	Contrato Investig., Luis F. Iribarne Martínez	100,00%	35.930,44	0,00	35.930,44	0,00
401157 2A00 64	Contrato Investig., Jorge Antonio Sánchez Molina	100,00%	2.155,95	0,00	2.155,95	0,00
401158 2A00 64	Contrato Investig., Manuel Pérez García	100,00%	8.623,78	0,00	8.623,78	0,00
401159 2A00 64	Contrato Investig., Jorge Antonio Sánchez Molina	100,00%	1.695,65	0,00	1.695,65	0,00
401160 2A00 64	Contrato Investig., José Ángel Aznar Sánchez	100,00%	12.608,70	0,00	12.608,70	0,00
401161 2A00 64	Contrato Investig., Juan Francisco Pérez Gálvez	100,00%	0,00	0,00	0,00	0,00
401162 2A00 64	Contrato Investig., Amadeo Rodríguez Fernández-Alba	100,00%	15.643,48	0,00	15.643,48	0,00
401163 2A00 64	Contrato Investig., Juan Gisbert Gallego	100,00%	1.554,35	0,00	1.554,35	0,00
401164 2A00 64	Contrato Investig., Baltasar Fernández Ramírez	100,00%	0,01	0,00	0,01	0,00
401165 2A00 64	Contrato Investig., Lorenzo Mellado Ruiz	100,00%	2.320,90	0,00	2.320,90	0,00
401166 2A00 64	Contrato Investig., Raúl Pérez Guerra	100,00%	1.492,58	0,00	1.492,58	0,00
401167 2A00 64	Contrato Investig., Mª Luisa Roca Fernández-Castanys	100,00%	2.249,82	0,00	2.249,82	0,00
401168 2A00 64	Contrato Investig., Ana Mª Pérez Vallejo	100,00%	173,91	0,00	173,91	0,00
401170 2A00 64	Contrato Investig., Baltasar Fernández Ramírez	100,00%	1.315,19	0,00	1.315,19	0,00
401171 2A00 64	Contrato Investig., Ángel Fornieles Gil	100,00%	952,83	0,00	952,83	0,00
401172 2A00 64	Contrato Investig., Lorenzo Mellado Ruiz	100,00%	1.006,65	0,00	1.006,65	0,00
401173 2A00 64	Contrato Investig., Mª Luisa Roca Fernández-Castanys	100,00%	574,73	0,00	574,73	0,00
408888 2A00 64	Presupuesto Proyectos de Investigación	0,00%	0,00	0,00	0,00	0,00
500001 2A00 64	Grupo de Inv. Fernando Fernández Gutiérrez	100,00%	0,00	-1.592,74	327,85	0,00
500002 2A00 64	Grupo de Inv. Miguel Guzmán Palomino	100,00%	0,00	-362,82	753,94	0,00
500003 2A00 64	Grupo de Inv. Francisco Javier Cabello Piñar	100,00%	3.724,94	0,00	50.395,63	0,00
500003 2A00 741	Grupo de Inv. Francisco Javier Cabello Piñar	100,00%	0,00	0,00	0,00	0,00
500004 2A00 64	Grupo de Inv. Francisco Javier Moyano López	100,00%	109,87	0,00	27.601,16	0,00

## REMANENTE DE TESORERÍA

Crédito	Descripción	Coef. Financ.	Desviaciones Positivas	Desviaciones Negativas	Remanente Afectado	Remanente Genérico
500005 2A00 64	Grupo de Inv. Tomás Cabello García	100,00%	8.569,16	0,00	26.718,69	0,00
500006 2A00 64	Grupo de Inv. Inés García Fernández	100,00%	0,00	-1.202,76	9.454,89	0,00
500007 2A00 64	Grupo de Inv. Amadeo Rodríguez Fernández -Alba	100,00%	10.531,60	0,00	24.118,61	0,00
500011 2A00 64	Grupo de Inv. Francisco Herrera Cuadra	100,00%	176,72	0,00	7.840,14	0,00
500012 2A00 64	Grupo de Inv. Nobel Perdu Honeyman	100,00%	827,27	0,00	2.256,22	0,00
500013 2A00 64	Grupo de Inv. Manuel Sánchez Pérez	100,00%	3.825,83	0,00	14.639,20	0,00
500014 2A00 64	Grupo de Inv. Fernando Martínez López	100,00%	1.211,77	0,00	13.229,95	0,00
500015 2A00 64	Grupo de Inv. Baltasar Fernández Ramírez	100,00%	0,00	-341,07	663,72	0,00
500017 2A00 64	Grupo de Inv. Eva Mª Díez Peralta	100,00%	0,00	-1.330,55	18.191,55	0,00
500019 2A00 64	Grupo de Inv. Cayetano Aranda Torres	0,00%	0,00	0,00	5.468,25	0,00
500022 2A00 64	Grupo de Inv. Donato Gómez Díaz	0,00%	0,00	0,00	288,15	0,00
500023 2A00 64	Grupo de Inv. Ramón Herrera Campos	100,00%	798,47	0,00	15.091,57	0,00
500024 2A00 64	Grupo de Inv. David Padilla Góngora	100,00%	1.586,14	0,00	5.550,70	0,00
500025 2A00 64	Grupo de Inv. Juan Carlos Navarro Pascual	100,00%	0,00	-5.157,64	3.898,16	0,00
500026 2A00 64	Grupo de Inv. José Antonio Rodríguez Lallena	100,00%	0,00	-3.521,89	38.384,08	0,00
500028 2A00 64	Grupo de Inv. Mª Carmen Luciano Soriano	100,00%	1.217,00	0,00	10.201,57	0,00
500029 2A00 64	Grupo de Inv. Diego Luis Valera Martínez	100,00%	0,00	-12.745,09	562,99	0,00
500030 2A00 64	Grupo de Inv. Fernando Fernández Marín	100,00%	3.479,00	0,00	25.164,65	0,00
500031 2A00 64	Grupo de Inv. José Andrés Moreno Ruiz	100,00%	0,00	-875,89	7.737,19	0,00
500032 2A00 64	Grupo de Inv. Ángeles Arjona Garrido	100,00%	3.017,40	0,00	19.557,83	0,00
500033 2A00 64	Grupo de Inv. José F. Bienvenido Bárcena	100,00%	0,00	-2.136,95	1.689,53	0,00
500034 2A00 64	Grupo de Inv. Juan Fernández Sierra	100,00%	0,00	-2.118,99	17.286,25	0,00
500035 2A00 64	Grupo de Inv. Juan José Moreno Balcázar	100,00%	1.328,37	0,00	14.904,84	0,00
500036 2A00 64	Grupo de Inv. Fco. Javier Batlles Garrido	100,00%	185,98	0,00	185,98	0,00
500037 2A00 64	Grupo de Inv. Manuel Servando Romero Cano	84,40%	12.140,58	0,00	19.412,08	2.243,40
500038 2A00 64	Grupo de Inv. Gabriel Nuñez Ruiz	100,00%	199,84	0,00	372,95	0,00
500040 2A00 64	Grupo de Inv. Carmelo Rodríguez Torreblanca	100,00%	614,36	0,00	76.062,99	0,00
500041 2A00 64	Grupo de Inv. Mª del Mar Ruiz Castillo	69,85%	1.165,66	0,00	2.309,26	503,15
500042 2A00 64	Grupo de Inv. Fernando Sánchez Santed	100,00%	0,00	-9.119,58	1.426,27	0,00
500043 2A00 64	Grupo de Inv. Carlos Vargas Vasserot	100,00%	3.281,42	0,00	7.435,47	0,00
500044 2A00 64	Grupo de Inv. Antonio Vargas Berenguel	100,00%	0,00	-235,80	10.714,01	0,00
500045 2A00 64	Grupo de Inv. Gonzalo Herranz de Rafael	100,00%	0,00	-344,82	18.820,59	0,00

# REMANENTE DE TESORERÍA

Crédito	Descripción	Coef. Financ.	Desviaciones Positivas	Desviaciones Negativas	Remanente Afectado	Remanente Genérico
500046 2A00 64	Grupo Investig., Juan Luis López Cruces	0,00%	0,00	0,00	2,88	0,00
500047 2A00 64	Grupo de Inv. Jorge Lirola Delgado	100,00%	0,00	-1.020,69	4.885,48	0,00
500048 2A00 64	Grupo de Inv. Salvador Cruz Rambaud	100,00%	409,86	0,00	33.208,20	0,00
500049 2A00 64	Grupo de Inv. José Manuel Ortega Egea	50,49%	429,01	0,00	4.912,93	420,67
500051 2A00 64	Grupo de Inv. Francisco Agüera Vega	100,00%	0,00	-4.064,11	9.844,61	0,00
500052 2A00 64	Grupo de Inv. José Antonio Sánchez Pérez	100,00%	12.585,79	0,00	28.054,54	0,00
500053 2A00 64	Grupo de Inv. Julio César Tello Marquina	100,00%	4.524,18	0,00	17.741,50	0,00
500054 2A00 64	Grupo Investig., Fco. Gómez Mercado	0,00%	0,00	-862,72	0,00	0,00
500055 2A00 64	Grupo de Inv. Fernando López Ortiz	100,00%	4.600,46	0,00	22.486,79	0,00
500058 2A00 64	Grupo de Inv. Jesús Martínez del Castillo	100,00%	813,59	0,00	2.081,89	0,00
500060 2A00 64	Grupo de Inv. Alfonso Rojo Ramírez	100,00%	4.794,63	0,00	7.373,41	0,00
500061 2A00 64	Grupo de Inv. Alvaro Sicilia Camacho	80,36%	400,09	0,00	34.402,45	97,77
500064 2A00 64	Grupo de Inv. José Joaquín Céspedes Lorente	100,00%	3.799,35	0,00	35.518,08	0,00
500065 2A00 64	Grupo Investig., Antonio Granero Gallegos	100,00%	0,00	-1.882,22	0,00	0,00
500066 2A00 64	Grupo de Inv. Federico García Maroto	100,00%	7.007,11	0,00	12.778,95	0,00
500067 2A00 64	Grupo de Inv. M <sup>a</sup> Luz Puertas González	100,00%	2.765,27	0,00	10.036,80	0,00
500068 2A00 64	Grupo de Inv. Carmen Senés Motilla	100,00%	1.837,65	0,00	3.208,14	0,00
500069 2A00 64	Grupo de Inv. M <sup>a</sup> del Carmen Caba Pérez	100,00%	0,00	-1.752,48	16.740,06	0,00
500070 2A00 64	Grupo de Inv. José Miguel Martínez López	100,00%	0,00	-765,52	2.510,57	0,00
500071 2A00 64	Grupo de Inv. M <sup>a</sup> Isabel Navas Ocaña	0,00%	0,00	0,00	17,20	0,00
500072 2A00 64	Grupo de Inv. José Granero Molina	100,00%	1.702,20	0,00	4.841,27	0,00
500073 2A00 64	Grupo de Inv. Manuel Berenguel Soria	100,00%	21.790,30	0,00	33.292,15	0,00
500074 2A00 64	Grupo de Inv. Víctor Corchete Fernández	87,53%	2.481,13	0,00	7.299,39	353,44
500076 2A00 64	Grupo de Inv. M <sup>a</sup> José Clemente Jiménez	100,00%	1.868,34	0,00	32.850,00	0,00
500077 2A00 64	Grupo de Inv. Isabel Cuadrado Guirado	100,00%	0,00	-1.112,02	9.110,50	0,00
500078 2A00 64	Grupo de Inv. Encarnación Soriano Ayala	100,00%	2.157,79	0,00	14.173,77	0,00
500079 2A00 64	Grupo de Inv. Julián Cuevas González	100,00%	1.840,85	0,00	20.472,54	0,00
500080 2A00 64	Grupo de Inv. José Luis López Castro	100,00%	2.063,92	0,00	4.172,58	0,00
500081 2A00 64	Grupo de Invt. Jesús de la Fuente Arias	100,00%	0,00	-2.271,55	8.135,10	0,00
500082 2A00 64	Grupo de Inv. M <sup>a</sup> Luisa Gallardo Pino	100,00%	2.225,36	0,00	17.495,24	0,00
500083 2A00 64	Grupo de Inv. M <sup>a</sup> Martínez Galera	100,00%	2.600,42	0,00	13.241,26	0,00
500084 2A00 64	Grupo de Inv. Francisca López Ríos	100,00%	700,15	0,00	13.751,08	0,00



# REMANENTE DE TESORERÍA

Crédito	Descripción	Coef. Financ.	Desviaciones Positivas	Desviaciones Negativas	Remanente Afectado	Remanente Genérico
500085 2A00 64	Grupo de Inv. Rafael Quirosa-Cheyrouze Muñoz	100,00%	580,94	0,00	10.945,19	0,00
500086 2A00 64	Grupo de Inv. Adolfo Javier Cangas Díaz	100,00%	0,00	-968,00	1.284,57	0,00
500088 2A00 64	Grupo Investig., Luis García Fuentes	0,00%	0,00	-2.466,88	839,56	0,00
500090 2A00 64	Grupo de Inv. José Manuel De Amo Sánchez-Fortún	100,00%	2.332,71	0,00	3.487,56	0,00
500092 2A00 64	Grupo de Inv. Manuel Fernández Pérez	100,00%	8.639,02	0,00	17.684,57	0,00
500093 2A00 64	Grupo de Inv. Carmen Pozo Muñoz	100,00%	0,00	-1.413,96	666,01	0,00
500094 2A00 64	Grupo de Inv. Manuel Jaén García	100,00%	2.357,91	0,00	8.923,85	0,00
500094 2A00 785	Grupo de Inv. Manuel Jaén García	0,00%	0,00	0,00	437,50	0,00
500095 2A00 64	Grupo de Inv. Manuel Jamilena Quesada	100,00%	929,35	0,00	2.068,97	0,00
500096 2A00 64	Grupo de Inv. Vicente Jara Pérez	0,00%	0,00	0,00	24.486,68	0,00
500097 2A00 64	Grupo de Inv. Manuel Peñalver Castillo	100,00%	0,00	-905,39	6.507,31	0,00
500098 2A00 64	Grupo de Inv. Mª del Mar Socías Vicianá	100,00%	1.421,41	0,00	3.098,78	0,00
500099 2A00 64	Grupo de Inv. Miguel Ángel Mañas Rodríguez	100,00%	6.887,47	0,00	7.281,64	0,00
500100 2A00 64	Grupo de Inv. Jesús María López Andrés	0,00%	0,00	0,00	2.645,00	0,00
500101 2A00 64	Grupo de Inv. Antonio Sánchez Palomino	100,00%	3.526,82	0,00	14.089,35	0,00
500102 2A00 64	Grupo de Inv. Montserrat Sierra Fernández	100,00%	2.569,88	0,00	16.799,93	0,00
500103 2A00 64	Grupo de Inv. Jesús Manuel Almendros Jiménez	100,00%	612,36	0,00	8.625,54	0,00
500104 2A00 64	Grupo de Inv. José Francisco Fernández Sánchez	100,00%	0,00	-302,08	1.823,33	0,00
500105 2A00 349	Grupo de Inv. Juan Francisco Mota Poveda	100,00%	0,00	0,00	0,00	0,00
500105 2A00 64	Grupo de Inv. Juan Francisco Mota Poveda	100,00%	13.195,94	0,00	38.111,12	0,00
500106 2A00 64	Grupo de Inv. José Antonio Torres Arriaza	100,00%	117,47	0,00	5.987,81	0,00
500107 2A00 64	Grupo de Inv. Mª Teresa Lao Arenas	100,00%	3.386,21	0,00	4.874,61	0,00
500108 2A00 64	Grupo de Inv. José Jesús Casas Jiménez	100,00%	211,44	0,00	9.118,73	0,00
500109 2A00 64	Grupo de Inv. Tesifón Parrón Carreño	100,00%	1.951,55	0,00	13.450,75	0,00
500110 2A00 64	Grupo interuniversitario	0,00%	0,00	0,00	3.132,60	0,00
500111 2A00 64	Grupo de Inv. Mª Sagrario Salaberri Ramiro	100,00%	1.749,02	0,00	9.386,19	0,00
500112 2A00 64	Grupo de Inv. Juan García García	76,70%	0,00	-5.242,92	4.963,07	0,00
500113 2A00 64	Grupo de Inv. Antonio M. Bañón Hernández	100,00%	1.673,08	0,00	3.817,10	0,00
500114 2A00 64	Grupo de Inv. Margarita Salvador Granados	100,00%	750,99	0,00	12.907,24	0,00
500115 2A00 64	Grupo de Inv. Mª del Carmen Pérez Fuentes	88,05%	0,00	-10.084,39	15.772,07	0,00
500115 2A00 700	Grupo de Inv. Mª del Carmen Pérez Fuentes	100,00%	0,00	0,00	0,00	0,00
500116 2A00 64	Grupo de Inv. Luis Iribarne Martínez	100,00%	0,00	-2.305,68	3.208,27	0,00

# REMANENTE DE TESORERÍA

Crédito	Descripción	Coef. Financ.	Desviaciones Positivas	Desviaciones Negativas	Remanente Afectado	Remanente Genérico
500117 2A00 64	Grupo de Inv. Nieves Gómez López	100,00%	0,00	-456,72	48,03	0,00
500118 2A00 64	Grupo de Inv. Elena Jaime de Pablos	100,00%	0,00	-1.616,63	723,92	0,00
500119 2A00 64	Grupo de Inv. Ana Cámara Artigas	100,00%	3.606,08	0,00	9.660,74	0,00
500120 2A00 64	Grupo de Inv. Ignacio Rodríguez García	100,00%	10.712,74	0,00	10.712,74	0,00
500121 2A00 64	Grupo de Inv. José Manuel Andújar Peral	0,00%	0,00	0,00	0,00	0,00
500122 2A00 64	Grupo de Inv. Fernando Aguilar Torres	100,00%	0,00	-1.234,27	5.887,95	0,00
500123 2A00 64	Grupo de Inv. Joaquín Álvarez Hernández	100,00%	7.938,55	0,00	9.162,01	0,00
500124 2A00 64	Grupo de Inv. Consolación Gil Montoya	100,00%	3.542,01	0,00	11.492,44	0,00
500125 2A00 64	Grupo de Inv. José Antonio Gázquez Parra	100,00%	0,00	-1.934,44	2.343,77	0,00
500126 2A00 64	Grupo de Inv. Rosalía Rodríguez López	75,30%	6.370,97	0,00	9.779,20	2.089,66
500128 2A00 64	Grupo de Inv. Antonio Pulido Bosch	100,00%	348,60	0,00	6.904,88	0,00
500129 2A00 64	Grupo de Inv. M <sup>a</sup> Inmaculada Gómez Becerra	100,00%	2.045,83	0,00	2.246,91	0,00
500130 2A00 64	Grupo de Inv. M <sup>a</sup> Teresa Daza González	0,00%	0,00	-25,00	101,32	0,00
500131 2A00 64	Grupo de Inv. Juan Fco. Pérez Gálvez	86,53%	8.817,21	0,00	9.471,57	1.372,94
500132 2A00 64	Grupo de Inv. Francisco Gil Cuadra	85,25%	4.269,38	0,00	10.622,85	738,68
500133 2A00 64	Grupo de Inv. Carlos Asensio Grima	100,00%	0,00	-517,79	2.276,46	0,00
500134 2A00 64	Grupo Inv. J. Manuel Cimadevilla Redondo	100,00%	2.591,57	0,00	3.296,11	0,00
500135 2A00 64	Grupo Investigación, Emilio Galdeano Gómez	100,00%	3.226,44	0,00	3.226,44	0,00
500136 2A00 64	Grupo Investig., José Juan Carrión Martínez	0,00%	0,00	0,00	0,00	2.567,42
500137 2A00 64	Grupo Investig., M <sup>a</sup> del Mar Campos Fernández Figares	100,00%	3.080,80	0,00	3.080,80	0,00
500138 2A00 64	Grupo Investig., Reyes Blanco Prieto	100,00%	2.134,22	0,00	2.134,22	0,00
500139 2A00 64	Grupo Investig., M <sup>a</sup> Belén Sáinz-Cantero Caparrós	0,00%	0,00	0,00	0,00	600,00
500174 2A00 64	Grupo Investig., Juan José Ortells Rodríguez	100,00%	2.820,96	0,00	18.935,86	0,00
500175 2A00 64	Grupo de Inv. Gracia Ester Martín Garzón	100,00%	12.996,55	0,00	16.674,51	0,00
500179 2A00 64	Grupo de Inv. Catalina Martínez Padilla	0,00%	0,00	0,00	5.245,41	0,00
500180 2A00 64	Grupo Investig., Pedro R. Molina García	0,00%	0,00	0,00	5.059,28	0,00
500184 2A00 64	Grupo de Inv. Blas Torrecillas Jover	100,00%	0,00	-17.628,02	21.556,83	0,00
500185 2A00 64	Grupo de Inv. Isabel M <sup>a</sup> del Águila Cano	100,00%	1.419,69	0,00	4.647,37	0,00
500205 2A00 64	Grupo de Inv. Jesús Gil Roales-Nieto	100,00%	0,00	-1.018,34	1.613,89	0,00
500245 2A00 64	Grupo de Inv. Luisa M <sup>a</sup> Arvide Cambra	0,00%	0,00	0,00	10,74	385,10
500251 2A00 64	Grupo Investig., Miguel Gallego Roca	100,00%	647,06	0,00	2.240,53	0,00
500259 2A00 64	Grupo de Inv. Antonia Garrido Frenich	100,00%	4.652,81	0,00	74.344,51	0,00



# REMANENTE DE TESORERÍA

Crédito	Descripción	Coef. Financ.	Desviaciones Positivas	Desviaciones Negativas	Remanente Afectado	Remanente Genérico
500262 2A00 64	Grupo de Inv. Joaquín Moreno Casco	100,00%	0,00	-6.451,46	3.326,87	0,00
500284 2A00 64	Grupo de Inv. M <sup>a</sup> Juana López Medina	100,00%	0,00	-764,61	27.654,32	0,00
500303 2A00 64	Grupo de Inv. Agustín Molina Morales	100,00%	1.398,75	0,00	11.731,57	0,00
500313 2A00 64	Grupo de Inv. Manuel Navarro Bernal	73,21%	3.599,44	0,00	22.077,73	1.317,27
500328 2A00 64	Grupo de Inv. Emilio Molina Grima	100,00%	13.231,46	0,00	26.948,83	0,00
500501 2A00 64	Grupo Investig., M <sup>a</sup> José Sánchez-Muros Lozano	0,00%	0,00	0,00	2,38	0,00
500502 2A00 64	Grupo Investig., Ramón Álvarez-Manzaneda	100,00%	0,00	-458,16	3.067,66	0,00
500503 2A00 64	Grupo Investig., Antonio Romerosa Nieves	100,00%	10.899,37	0,00	19.462,52	0,00
500505 2A00 64	Grupo Investig., Rafael Lozano Ruiz	100,00%	0,00	-3.541,63	13.299,72	0,00
500509 2A00 64	Grupo Investig., Luis Cortés Rodríguez	88,20%	0,00	-982,90	7.348,53	0,00
500510 2A00 64	Grupo Investig., José Rafael Valles Calatrava	100,00%	0,00	-2.336,27	13.574,28	0,00
500512 2A00 64	Grupo Investig., Juan Antonio Sánchez Garrido	0,00%	0,00	-59,82	56,31	0,00
500513 2A00 64	Grupo Investig., Antonio Valverde	100,00%	819,53	0,00	890,70	0,00
508888 2A00 64	Presupuesto Grupos de Investigación	0,00%	0,00	0,00	0,00	0,00
712015 2A00 64	Acciones Integradas	0,00%	0,00	0,00	11.273,54	0,00
720026 2A00 2	Proyecto AECID, Blas Torrecillas Jover	0,00%	0,00	0,00	7.673,71	0,00
720050 2A00 2	Proyecto Grundtving	0,00%	0,00	0,00	45,10	0,00
720051 2A00 2	Proyecto AACID Miguel Urrestarazu Gavilán	0,00%	0,00	-50.095,58	0,00	0,00
720051 2A00 64	Proyecto AACID Miguel Urrestarazu Gavilán	100,00%	0,00	-52.934,04	0,00	0,00
720051 2A00 711	Proyecto AACID Miguel Urrestarazu Gavilán	100,00%	0,00	0,00	0,00	0,00
720052 2A00 2	Proyecto AACID José Antonio Salinas Andújar	0,00%	0,00	-132.654,20	6.416,80	0,00
720052 2A00 483	Proyecto AACID José Antonio Salinas Andújar	100,00%	0,00	0,00	0,00	0,00
720052 2A00 64	Proyecto AACID José Antonio Salinas Andújar	100,00%	0,00	-254,73	140,91	0,00
720060 2A00 2	PCI Iberoamérica, Xavier Bolívar Lastra Bravo	0,00%	0,00	0,00	3.668,27	0,00
720073 3A00 2	PCI Iberoamérica, Remedios López Liria	0,00%	0,00	-0,57	0,00	0,00
720074 3A00 2	PCI Iberoamérica, José Antonio Salinas Andújar	0,00%	0,00	-25.502,43	0,00	0,00
720074 3A00 64	PCI Iberoamérica, José Antonio Salinas Andújar	0,00%	0,00	-4.089,92	0,00	0,00
720075 3A00 64	PCI Iberoamérica, Francisco Javier Egea González	0,00%	0,00	-60.000,00	0,00	0,00
720076 3A00 2	PCI Iberoamérica, Rafael Lozano Ruiz	0,00%	0,00	-7,18	0,00	0,00
720077 3A00 2	PCI Iberoamérica, José Fernando Bienvenido Bárcena	0,00%	0,00	-1.433,16	0,00	0,00
720078 3A00 2	PCI Iberoamérica, Antonio Sánchez Palomino	0,00%	0,00	-2.080,74	0,00	0,00
720079 3A00 2	PCI Iberoamérica, Inmaculada Cubero Talavera	0,00%	0,00	-9.033,07	0,00	0,00

# REMANENTE DE TESORERÍA

Crédito	Descripción	Coef. Financ.	Desviaciones Positivas	Desviaciones Negativas	Remanente Afectado	Remanente Genérico
720079 3A00 64	PCI Iberoamérica, Inmaculada Cubero Talavera	0,00%	0,00	-2.500,00	0,00	0,00
720080 3A00 64	PCI Iberoamérica, Xavier Bolívar Lastra Bravo	0,00%	0,00	-801,34	0,00	0,00
720081 3A00 2	PCI Iberoamérica, Jaime de Pablo Valenciano	0,00%	0,00	-0,01	0,00	0,00
720081 3A00 64	PCI Iberoamérica, Jaime de Pablo Valenciano	0,00%	0,00	-991,52	0,00	0,00
720082 3A00 2	PCI África Subsahariana, M <sup>a</sup> Dolores Roldán Tapias	0,00%	0,00	-1.398,76	0,00	0,00
720083 3A00 2	PCI África Subsahariana, José Ángel Aznar Sánchez	0,00%	0,00	-4.185,38	0,00	0,00
720083 3A00 483	PCI África Subsahariana, José Ángel Aznar Sánchez	0,00%	0,00	-427,28	0,00	0,00
720084 3A00 2	PCI África Subsahariana, M <sup>a</sup> José Cazorla González	0,00%	0,00	-34.766,29	0,00	0,00
720084 3A00 64	PCI África Subsahariana, M <sup>a</sup> José Cazorla González	0,00%	0,00	-12,00	0,00	0,00
720085 3A00 2	PCI Mediterráneo, Miguel Urrestarazu Gavilán	0,00%	0,00	-5.746,33	0,00	0,00
720086 3A00 2	PCI Mediterráneo, Antonio Romerosa Nieves	0,00%	0,00	-6.300,00	0,00	0,00
720087 3A00 2	PCI Mediterráneo, M <sup>a</sup> del Mar Socías Viciano	0,00%	0,00	-86,61	0,00	0,00
720087 3A00 483	PCI Mediterráneo, M <sup>a</sup> del Mar Socías Viciano	0,00%	0,00	-477,54	0,00	0,00
720087 3A00 64	PCI Mediterráneo, M <sup>a</sup> del Mar Socías Viciano	0,00%	0,00	-0,16	0,00	0,00
720088 3A00 2	PCI Mediterráneo, M <sup>a</sup> del Mar Socías Viciano	100,00%	0,00	-177,11	0,00	0,00
720089 3A00 2	PCI Mediterráneo, Manuel Pérez García	0,00%	0,00	-42.596,62	0,00	0,00
720090 3A00 2	Proyecto Grundtvig, David Padilla Góngora	100,00%	0,00	-121,63	436,31	0,00
720091 3A00 151	Proyecto Tempus EACEA, 530234-TEMPUS-1-2012-FR-JPCR	100,00%	0,00	0,00	0,00	0,00
720091 3A00 2	Proyecto Tempus EACEA, 530234-TEMPUS-1-2012-FR-JPCR	100,00%	0,00	-6.827,70	4.864,74	0,00
720091 3A00 64	Proyecto Tempus EACEA, 530234-TEMPUS-1-2012-FR-JPCR	100,00%	0,00	0,00	0,00	0,00
720092 2A00 64	Proyecto AACID UMPO 2012DEC001	0,00%	0,00	-6.205,18	71,88	0,00
720092 3A00 2	Proyecto AACID UMPO 2012DEC001	100,00%	0,00	-51.911,41	119.988,59	0,00
720092 3A00 483	Proyecto AACID UMPO 2012DEC001	100,00%	0,00	0,00	0,00	0,00
720092 3A00 64	Proyecto AACID UMPO 2012DEC001	100,00%	0,00	0,00	0,00	0,00
720093 3A00 2	Proyecto Grundtvig 2013-1-ES1-GRU06-73293, David Padilla Góngora	0,00%	0,00	-5.769,31	6.456,39	0,00
720094 3A00 2	Proyecto Leonardo da Vinci , David Padilla Góngora	0,00%	0,00	-3.939,67	6.243,74	0,00
720095 3A00 2	Proyecto Pablo Neruda, Iberoamérica Movilidad Jóvenes Invest.	100,00%	0,00	-1.567,70	1.796,28	0,00
720095 3A00 480	Proyecto Pablo Neruda, Iberoamérica Movilidad Jóvenes Invest.	100,00%	627,13	0,00	627,13	0,00
720095 3A00 483	Proyecto Pablo Neruda, Iberoamérica Movilidad Jóvenes Invest.	100,00%	0,00	0,00	0,00	0,00
720096 3A00 2	Proyecto AACID, COOPINBU, Encarnación Fuentes Melero	100,00%	50.793,10	0,00	50.793,10	0,00
720097 3A00 2	Proyecto AACID, Tarija-Bolivia, José A. Salinas Andújar	100,00%	16.748,78	0,00	16.748,78	0,00
720097 3A00 483	Proyecto AACID, Tarija-Bolivia, José A. Salinas Andújar	100,00%	0,00	0,00	0,00	0,00



### REMANENTE DE TESORERÍA

Crédito	Descripción	Coef. Financ.	Desviaciones Positivas	Desviaciones Negativas	Remanente Afectado	Remanente Genérico
720099 3A00 2	Proyecto OAPÉE, TEA LEAF	100,00%	20.000,00	0,00	20.000,00	0,00
	Total		9.879.742,66	-13.669.234,79	26.188.341,39	4.691.416,33



### 3. INDICADORES ECONÓMICO- FINANCIEROS

### 3.1. INDICADORES PROCEDENTES DE LA CONTABILIDAD PRESUPUESTARIA

Resultado presupuestario, sin ajustes:

Operaciones no financieras de ingresos sobre operaciones no financieras de gastos.

2007	2008	2009	2010	2011	2012	2013	2014
115,21	109,98	108,86	93,54	98,63	113,37	110,37	97,95

Tasa de recaudación:

Derechos recaudados sobre derechos reconocidos, del ejercicio corriente.

2007	2008	2009	2010	2011	2012	2013	2014
0,91	0,86	0,76	0,77	0,67	0,53	0,56	0,55

Tasa de pago:

Pagos realizados sobre las obligaciones reconocidas, del ejercicio corriente.

2007	2008	2009	2010	2011	2012	2013	2014
0,99	0,99	0,97	0,98	0,98	0,95	0,97	0,99

Grado de acoplamiento de los cobros y pagos:

Recaudación neta sobre obligaciones pagadas, del ejercicio corriente.

2007	2008	2009	2010	2011	2012	2013	2014
102,13	93,57	83,73	72,02	67,98	62,41	63,67	55,45

Situación de solidez:

Tesorería sobre el total de obligaciones pendientes de pago.

2007	2008	2009	2010	2011	2012	2013	2014
44,76	37,53	9,80	7,38	4,17	2,39	6,62	19,40

Total de la financiación sobre gastos:

Derechos reconocidos del ejercicio más remanente de tesorería incorporado, sobre el total de las obligaciones reconocidas.

2007	2008	2009	2010	2011	2012	2013	2014
146,48	143,36	145,76	135,29	135,68	142,48	144,52	136,23

Índice de ahorro bruto:

Derechos reconocidos menos obligaciones, de operaciones corrientes, sobre el total de derechos reconocidos de operaciones corrientes.

2007	2008	2009	2010	2011	2012	2013	2014
14,31%	14,67%	9,65%	6,64%	14,81%	15,09%	15,74%	11,38%

Ahorro bruto sobre inversiones reales:

Índice de ahorro bruto sobre el total de obligaciones reconocidas del capítulo 6.

2007	2008	2009	2010	2011	2012	2013	2014
8,63	5,73	3,88	2,61	6,57	9,85	12,81	8,10

Remanente de libre disposición:

Total del remanente de tesorería no afectado sobre el remanente de tesorería total.

2007	2008	2009	2010	2011	2012	2013	2014
6,43	16,59	17,48	21,19	39,49	42,52	46,39	52,21

### 3.2. INDICADORES PROCEDENTES DEL PRESUPUESTO DE GASTOS FIJOS Y VARIABLES

En el presupuesto de gastos fijos y variables no se tienen en consideración los ingresos y gastos afectados.

Gastos fijos: Gastos de personal, Acción Social y Gastos del 11.10.01 y 11.10.08 (limpieza, vigilancia, electricidad y agua, principalmente, así como seguros de cobertura general).

Ingresos generales para gastos fijos: Precios públicos (concepto 312) y Financiación Operativa (subconceptos 450.00, 450.01).

Total de Ingresos generales:	67.807.962,55
Ingresos generales para gastos fijos:	63.631.293,62
Gastos generales fijos:	55.260.679,44
Gastos generales variables:	7.903.843,34

#### % de cobertura de gastos fijos

2008	2009	2010	2011	2012	2013	2014
126,33	116,37	113,29	128,45	120,83	120,30	115,15

(Ingresos generales para gastos fijos sobre el total de gastos fijos)

#### Margen de cobertura de gastos fijos

2008	2009	2010	2011	2012	2013	2014
109,34	101,56	99,94	106,62	100,41	106,92	108,40

(Ingresos generales menos gastos variables, sobre gastos fijos)

#### % de cobertura global

2008	2009	2010	2011	2012	2013	2014
107,16	101,25	99,95	104,82	100,31	105,73	107,35

(Total de ingresos generales sobre el total de gastos generales)



### 3.3. INDICADORES PROCEDENTES DE LA CONTABILIDAD FINANCIERA

#### INDICADORES PROCEDENTES DE LA CONTABILIDAD FINANCIERA

	Año 2010	Año 2011	Año 2012	Año 2013	Año 2014
<b>A) De Resultados</b>					
Ahorro / Desahorro	7.233.460,61	4.424.072,39	8.906.697,60	4.721.744,80	-2.671.155,60
Recursos procedentes de las operac. ordinarias	12.276.541,35	15.413.406,37	15.068.500,02	15.949.618,56	15.571.246,23
Rentabilidad sobre recursos propios	4,24%	2,53%	4,84%	2,50%	-1,44%
<b>B) De Análisis del Balance</b>					
Fondo de Maniobra o Capital Circulante	32.181.042,72	31.054.834,20	40.870.869,83	48.300.045,23	46.866.765,69
Inmovilizado Neto / Activo Total	76,12%	77,19%	73,56%	71,11%	71,95%
Capital Circulante / Inmovilizado Neto	22,20%	20,56%	27,10%	32,52%	31,60%
Recursos Propios / Inmovilizado Neto	117,67%	115,83%	121,92%	126,97%	125,35%
Recursos Permanentes / Inmovilizado Neto	122,20%	120,56%	127,10%	132,51%	132,51%
<b>C) Política de Amortizaciones</b>					
Amortización anual / Inmovilizado Bruto	2,54%	3,03%	2,66%	2,22%	2,38%
Amortizaciones acumuladas / Inmovilizado Bruto	27,07%	27,96%	29,82%	31,69%	33,34%
<b>D) De Liquidez</b>					
Ratio de Liquidez	3,42	3,29	4,07	5,01	5,27
Ratio de Tesorería	1,02	0,69	0,74	1,36	1,82
Días de Caja	60,48	23,01	38,69	34,63	77,47
<b>E) De Endeudamiento</b>					
Coeficiente de solvencia	8,59	9,44	9,70	10,30	10,18
Recursos permanentes de terceros	0,04	0,04	0,04	0,04	0,05
Cobertura de cargas financieras a largo plazo	81,28	67,84	235,82	571,20	-



## 4. CUMPLIMIENTO DE LOS PRINCIPIOS DE ESTABILIDAD PRESUPUESTARIA Y SOSTENIBILIDAD FINANCIERA

El cumplimiento de la Ley Orgánica 2/2012 de Estabilidad Presupuestaria y Sostenibilidad Financiera, consolidada, establece que ésta se cumple cuando no hay déficit estructural (Estabilidad Presupuestaria), y cuando *“....exista capacidad para financiar compromisos de gasto presentes y futuros dentro de los límites de déficit, deuda pública y morosidad de deuda comercial conforme a lo establecido en esta Ley, la normativa sobre morosidad y en la normativa europea. Se entiende que existe sostenibilidad de la deuda comercial, cuando el periodo medio de pago a los proveedores no supere el plazo máximo previsto en la normativa sobre morosidad”* (Sostenibilidad Financiera). Además se establece un Límite Máximo de Gasto y se cumplen las condiciones de seguimiento establecidas por la Administración Autonómica Andaluza (CEICE) en orden al cumplimiento del objetivo de déficit establecido para la misma por el Estado cada Ejercicio con base en la documentación aportada por la Universidad con carácter mensual.

En los cuadros siguientes se observan estas condiciones y que se cumplen los principios de estabilidad y sostenibilidad citados.

## 4.1. ESTABILIDAD PRESUPUESTARIA

### UNIVERSIDAD DE ALMERÍA - EJERCICIO 2014 EQUILIBRIO/SUPERÁVIT ESTRUCTURAL (Ingresos y gastos generales)

CAPITULOS PRESUPUESTO DE INGRESOS		DERECHOS RECONOCIDOS NETOS	CAPITULOS PRESUPUESTO DE GASTOS		OBLIGACIONES RECONOCIDAS
I.	IMPUESTOS DIRECTOS		I.	GASTOS DE PERSONAL	50.084.817,98
II.	IMPUESTOS INDIRECTOS		II.	COMPRA DE BIENES Y SERVICIOS	8.402.247,36
III.	TASAS Y OTROS INGRESOS	12.461.755,56	III.	INTERESES	3.441,64
IV.	TRANSFERENCIAS CORRIENTES	53.035.040,00	IV.	TRANSFERENCIAS CORRIENTES	387.080,88
V.	INGRESOS PATRIMONIALES	266.262,59			
VI.	ENAJENACIÓN DE INVERSIONES REALES	6.375,00	VI.	INVERSIONES REALES	1.556.911,16
VII.	TRANSFERENCIAS DE CAPITAL	217.259,54	VII.	TRANSFERENCIAS DE CAPITAL	188.781,26
TOTAL INGRESOS CAPS. I-VII		65.986.692,69	TOTA GASTOS CAPS. I-VII		60.623.280,28
SUPERÁVIT ESTRUCTURAL		5.363.412,41			

Se observa que existe superávit estructural.

### UNIVERSIDAD DE ALMERÍA - EJERCICIO 2014 EQUILIBRIO/SUPERÁVIT (Ingresos y gastos totales sin operaciones financieras)

CAPITULOS PRESUPUESTO DE INGRESOS		DERECHOS RECONOCIDOS NETOS	CAPITULOS PRESUPUESTO DE GASTOS		OBLIGACIONES RECONOCIDAS
I.	IMPUESTOS DIRECTOS		I.	GASTOS DE PERSONAL	50.609.016,84
II.	IMPUESTOS INDIRECTOS		II.	COMPRA DE BIENES Y SERVICIOS	10.814.993,96
III.	TASAS Y OTROS INGRESOS	15.952.990,31	III.	INTERESES	48.417,94
IV.	TRANSFERENCIAS CORRIENTES	58.918.656,62	IV.	TRANSFERENCIAS CORRIENTES	5.122.068,84
V.	INGRESOS PATRIMONIALES	270.362,59			
TOTAL OPERACIONES CORRIENTES		75.142.009,52	TOTAL OPERACIONES CORRIENTES		66.594.497,58
AHORRO		8.547.511,94			
VI.	ENAJENACIÓN DE INVERSIONES REALES	42.515,94	VI.	INVERSIONES REALES	14.042.841,37
VII.	TRANSFERENCIAS DE CAPITAL	4.527.291,57	VII.	TRANSFERENCIAS DE CAPITAL	739.058,19
TOTAL OPERACIONES DE CAPITAL		4.569.807,51	TOTAL OPERACIONES DE CAPITAL		14.781.899,56
CAPACIDAD O NECESIDAD DE FINANCIACIÓN		-1.664.580,11			

La necesidad de financiación reflejada en este cuadro se explica por el no reconocimiento de derechos de gastos afectados de inversión (BEI y otros de Investigación), es decir, por el importe de 8,12 millones de euros que la Junta no ha reconocido en fase "O" como derechos del ejercicio, no siendo por lo tanto estructural.

**UNIVERSIDAD DE ALMERÍA - EJERCICIO 2014**  
**REMANENTE DE TESORERÍA**

CONCEPTOS	2014	2013
I Remanente de Tesorería afectado	26.188.341,39	30.028.977,36
II Remanente de Tesorería no afectado	28.611.293,32	25.983.867,45
<b>Remanente de Tesorería total (1-2+3) = (I+II)</b>	<b>54.799.634,71</b>	<b>56.012.844,81</b>

Dado que el remanente de tesorería no afectado es positivo y en cantidad suficiente, no procede realizar ningún plan de estabilidad, según la legislación vigente.

**UNIVERSIDAD DE ALMERÍA - EJERCICIO 2014**  
**REGLA DE GASTO**

CONCEPTOS	2014	2013
Límite máximo de gasto según presupuesto	103.601.474,11	115.030.088,69
<b>Obligaciones reconocidas</b>	<b>81.687.135,36</b>	<b>79.622.847,59</b>

El importe de las obligaciones reconocidas en el ejercicio no ha superado el límite máximo de gasto establecido en el presupuesto

## 4.2. SOSTENIBILIDAD FINANCIERA

### UNIVERSIDAD DE ALMERÍA - EJERCICIO 2014

#### LÍMITE DE DÉFICIT

CONCEPTOS	2014	2013
<b>INGRESOS - GASTOS NO FINANCIEROS</b>	<b>-1.664.580,11 €</b>	<b>8.086.301,14 €</b>
Diferencia en periodificación de pagas extras	-70.833,33 €	62.500,00 €
Gastos de ejercicio anteriores contabilizados en el ejercicio	374.243,87 €	25.793,85 €
Gastos del ejercicio contabilizados en ejercicio siguiente	-220.095,56 €	-177.710,26 €
<b>SUPERÁVIT / DÉFICIT</b>	<b>-1.581.265,13 €</b>	<b>7.996.884,73 €</b>
Créditos gastados financiados con remanente de tesorería	0,00 €	0,00 €
Desviaciones positivas de financiación en gastos con financiación afectada	-9.879.742,66 €	-11.484.616,40 €
Desviaciones negativas de financiación en gastos con financiación afectada	13.669.234,79 €	9.429.857,89 €
<b>SUPERÁVIT O DÉFICIT DE FINANCIACIÓN DEL EJERCICIO</b>	<b>2.208.227,00 €</b>	<b>5.942.126,22 €</b>

No se ha producido déficit atendiendo al resultado con los ajustes según el SEC-95.

### UNIVERSIDAD DE ALMERÍA - EJERCICIO 2014

#### LÍMITE DE DÉFICIT

CONCEPTOS	2014	2013
<b>INGRESOS - GASTOS NO FINANCIEROS</b>	<b>-1.664.580,11 €</b>	<b>8.086.301,14 €</b>
Créditos gastados financiados con remanente de tesorería	0,00 €	0,00 €
Desviaciones positivas de financiación en gastos con financiación afectada	-9.879.742,66 €	-11.484.616,40 €
Desviaciones negativas de financiación en gastos con financiación afectada	13.669.234,79 €	9.429.857,89 €
<b>SUPERÁVIT O DÉFICIT DE FINANCIACIÓN DEL EJERCICIO</b>	<b>2.124.912,02 €</b>	<b>6.031.542,63 €</b>

No se ha producido déficit atendiendo al resultado con los ajustes según el PGCP2010

### UNIVERSIDAD DE ALMERÍA - EJERCICIO 2014

#### DEUDA PÚBLICA

PRESTAMOS RECIBIDOS	TIPO	IMPORTE TOTAL PRÉSTAMOS	AMORTIZADO EN EL EJERCICIO	AMORTIZACION ACUMULADA	SALDO VIVO A 31/12	A AMORTIZAR EJERCICIO SIGUIENTE
Proyectos de Investigación con financiación FEDER	FORMALIZACIÓN	3.116.499,44	0,00	0,00	3.116.499,44	0,00
CEI Innocampus, equipamiento	PRÉSTAMO	127.500,00	10.312,15	10.312,15	117.187,85	10.055,49
CEI Innocampus, equipamiento	FORMALIZACIÓN	22.500,00	0,00	0,00	22.500,00	0,00
Construcción del Edificio "Centro Instituto de Investigación de Base Tecnológica"	PRÉSTAMO	1.500.000,00	150.000,00	900.000,00	600.000,00	150.000,00
Proyecto FEDER P21601-UNAM06-23-039	PRÉSTAMO	122.020,21	12.202,02	73.212,12	48.808,09	12.202,02
Proyecto FEDER P21658-UNAM06-23038	PRÉSTAMO	267.549,60	26.754,96	160.529,76	107.019,84	26.754,96
122201 FONDOS FEDER	PRÉSTAMO	434.356,55	43.350,08	217.092,72	217.263,83	43.350,08
122201 FONDOS FEDER	FORMALIZACIÓN	2.933.435,96	52.488,53	56.100,01	2.877.335,95	0,00
REDYMAR	PRÉSTAMO	294.861,00	0,00	0,00	294.861,00	0,00
MINISTERIO / ENDESA	PRÉSTAMO	124.968,27	0,00	0,00	124.968,27	0,00
CAMPUS DE EXCELENCIA JUNTA	FORMALIZACIÓN	1.985.735,40	0,00	0,00	1.985.735,40	0,00
		<b>10.929.426,43</b>	<b>295.107,74</b>	<b>1.417.246,76</b>	<b>9.512.179,67</b>	<b>242.362,55</b>

La cantidad amortizada en el ejercicio ha ascendido a 295.107,74 €, no existiendo deuda alguna con entidades bancarias.

**UNIVERSIDAD DE ALMERÍA - EJERCICIO 2014**  
**DEUDA COMERCIAL Y PERIODO MEDIO DE PAGO SEGÚN REAL DECRETO 635/2014 (Cuadro B70)**

(miles de euros)

CONCEPTO	Pagos efectuados					
	Cumplen el período máximo de pago (<= 60 días desde fecha entrada factura en registro administrativo o 30 días desde aprobación certificación mensual obra)		Incumplen el período máximo de pago (> 60 días desde fecha entrada factura en registro administrativo o 30 días desde aprobación certificación mensual obra)		Total pagos efectuados	
	Nº Operaciones	Importe de las operaciones (miles euros)	Nº Operaciones	Importe de las operaciones (miles euros)	Nº Operaciones	Importe de las operaciones (miles euros)
Total	2.884	3.620,89	4	0,55	2.888	3.621,44
Operaciones corrientes	1.797	1.552,72	1	0,04	1.798	1.552,76
Operaciones de capital	1.087	2.068,17	3	0,50	1.090	2.068,67

CONCEPTO	Pagos efectuados (últimos 12 meses)					
	Cumplen el período máximo de pago (<= 60 días desde fecha entrada factura en registro administrativo o 30 días desde aprobación certificación mensual obra)		Incumplen el período máximo de pago (> 60 días desde fecha entrada factura en registro administrativo o 30 días desde aprobación certificación mensual obra)		Total pagos efectuados	
	Nº Operaciones	Importe de las operaciones (miles euros)	Nº Operaciones	Importe de las operaciones (miles euros)	Nº Operaciones	Importe de las operaciones (miles euros)
Total	16.848	18.402,56	1360	925,91	18.208	19.328,47
Operaciones corrientes	10.273	10.059,67	657	507,10	10.930	10.566,77
Operaciones de capital	6.575	8.342,90	703	418,81	7.278	8.761,71

CONCEPTO	Pendiente de pago					
	Dentro del período máximo de pago		Incumplen el período máximo de pago		Total pendiente de pago	
	Nº Operaciones	Importe de las operaciones (miles euros)	Nº Operaciones	Importe de las operaciones (miles euros)	Nº Operaciones	Importe de las operaciones (miles de euros) (DEUDA COMERCIAL)
Total	83	106,97	25	180,50	108	287,47
Operaciones corrientes	43	7,94	19	3,70	62	11,64
Operaciones de capital	40	99,04	6	176,80	46	275,84

CONCEPTO	Ratio de las operaciones pagadas (PMP del último mes de referencia) (en días)	Período medio de los pagos realizados en los últimos 12 meses (en días)	Ratio de las operaciones pendientes de pago (Período medio del pendiente de pago)	Periodo medio de pago de cada entidad (en días)
Total	-19,10	-8,67	64,66	-12,94
Operaciones corrientes	-15,72	-7,11	30,53	-15,38
Operaciones de capital	-21,64	-10,55	66,10	-11,32

Estos cálculos se realizan en función de la fecha de entrada en el registro administrativo a la cual se le suman 30 días (según establece el Real Decreto 635/2014, artículo 5). Como consecuencia de las fórmulas empleadas, el periodo medio de pago sale negativo, lo cual indica que la Universidad de Almería está dentro de los límites de margen de pago que establece el Ministerio de Hacienda y Administraciones Públicas.



## 4.3. CONTROL EXTERNO SOBRE LA UNIVERSIDAD

### UNIVERSIDAD DE ALMERÍA - EJERCICIO 2014 REMISIÓN DE INFORMACIÓN PERIÓDICA

#### INTERVENCIÓN GENERAL DE LA JUNTA DE ANDALUCÍA - CONSEJERÍA DE HACIENDA Y ADMINISTRACIÓN PÚBLICA

CUADRO B1: LIQUIDACIÓN DEL PRESUPUESTO DE GASTOS DE UNIVERSIDADES DEPENDIENTES DE LA COMUNIDAD AUTÓNOMA
CUADRO B1a: FASES INICIALES. EJECUCIÓN PRESUPUESTARIA. GASTOS
CUADRO B1m: GASTOS. DETALLE DE MODIFICACIONES
CUADRO B2: LIQUIDACION DEL PRESUPUESTO DE INGRESOS DE UNIVERSIDADES DEPENDIENTES DE LA COMUNIDAD AUTÓNOMA.
CUADRO B2a: FASES INICIALES. EJECUCIÓN PRESUPUESTARIA. INGRESOS
CUADRO B3: LIQUIDACIÓN DEL PRESUPUESTO DE GASTOS DE UNIVERSIDADES DEPENDIENTES DE LA COMUNIDAD AUTÓNOMA.
CUADRO B4: LIQUIDACION DEL PRESUPUESTO DE INGRESOS DE UNIVERSIDADES DEPENDIENTES DE LA COMUNIDAD AUTÓNOMA.
CUADRO B5a: INTERESES Y RENDIMIENTOS DEVENGADOS POR UNIVERSIDADES DEPENDIENTES DE LA COMUNIDAD AUTÓNOMA (GASTOS)
CUADRO B5b: INTERESES Y RENDIMIENTOS DEVENGADOS POR UNIVERSIDADES DEPENDIENTES DE LA COMUNIDAD AUTÓNOMA (INGRESOS)
CUADRO B6: SITUACIÓN DE LA DEUDA Y PRÉSTAMOS EN CIRCULACIÓN
CUADRO B7: MOVIMIENTOS DE LA CUENTA "ACREEDORES POR OPERACIONES PENDIENTES DE APLICAR A PRESUPUESTO"
CUADRO B8: CONTRATOS DE OBRA BAJO LA MODALIDAD DE ABONO TOTAL DEL PRECIO
CUADRO B9: AVALES DE LA UNIVERSIDAD EJECUTADOS Y REINTEGRADOS EN EL PERÍODO
CUADRO B10: CLASIFICACIÓN FUNCIONAL DEL GASTO.
CUADRO B11: INVERSIONES EFECTUADAS POR EMPRESAS PÚBLICAS POR CUENTA DE LA COMUNIDAD AUTÓNOMA
CUADRO B13: FONDOS UNION EUROPEA DETALLE LÍNEAS 4.2 Y 7.2 DE LOS CUESTIONARIOS B1, B2, B3 Y B4 y CUESTIONARIO B8
CUADRO B14: CONTRATOS DE ARRENDAMIENTO FINANCIERO
CUADRO B15: CAPÍTULO 8 ACTIVOS FINANCIEROS
CUADRO B16: ASOCIACIONES PÚBLICO-PRIVADAS
CUADRO B17: PERMUTAS FINANCIERAS: SWAPS DE DIVISAS Y DE INTERESES
CUADRO B18: CENSOS ENFITEUTICOS
CUADRO B19: COMPRAVENTA A PLAZOS
CUADRO B20a: DETALLE DE TRANSFERENCIAS DADAS A ENTIDADES DE LA C.A. INCLUIDAS EN ADMINISTRACIONES PUBLICAS
CUADRO B20b: DETALLE DE TRANSFERENCIAS DADAS A ORGANISMOS Y OTROS ENTES DE LA ADM. CENTRAL, EXCEPTO EL SPEE Y CONSORCIOS
CUADRO B20c: DETALLE DE TRANSFERENCIAS DADAS A CONSORCIOS DE LA ADMINISTRACIÓN CENTRAL INCLUIDOS EN AAPP
CUADRO B20d: DETALLE DE TRANSFERENCIAS RECIBIDAS DE ENTIDADES DE LA C.A. INCLUIDAS EN ADMINISTRACIONES PÚBLICAS
CUADRO B20e: DETALLE DE TRANSFERENCIAS RECIBIDAS DE ORGANISMOS Y OTROS ENTES DE LA ADM. CENTRAL, EXCEPTO DEL SPEE Y CONSORCIOS
CUADRO B20f: DETALLE DE TRANSFERENCIAS RECIBIDAS DE CONSORCIOS DE LA ADMINISTRACIÓN CENTRAL INCLUIDOS EN AAPP
CUADRO B21: INTERMEDIACIÓN FINANCIERA LOCAL. FONDOS FEAGA Y OTRAS PARTIDAS DE INTERMEDIACIÓN (CONSOLIDADO)
CUADRO B23: ESTADO DEL REMANENTE DE TESORERÍA
CUADRO B26: PRÉSTAMOS CONCEDIDOS POR LA COMUNIDAD AUTÓNOMA
CUADRO B30: CONTRATOS DE SALE AND LEASE-BACK FORMALIZADOS EN EL PERIODO
CUADRO B33: CAMBIOS NORMATIVOS QUE SUPONEN VARIACIONES PERMANENTES DE RECAUDACIÓN
CUADRO B50: EFECTIVOS Y RETRIBUCIONES ACUMULADAS
CUADRO B70: DEUDA COMERCIAL Y PERIODO MEDIO DE PAGO SEGÚN REAL DECRETO 635/2014
COMPENSACIÓN MATRÍCULAS DE BECARIOS Y FAMILIAS NUMEROSAS

#### DIRECCIÓN GENERAL DE UNIVERSIDADES - CONSEJERÍA DE ECONOMÍA, INNOVACIÓN, CIENCIA Y EMPLEO

PREVISIÓN DE LIQUIDACIÓN DEL PRESUPUESTO
A1: ESTADO DEL RESULTADO PRESUPUESTARIO (Anual)
A2: ESTADO DE LA TESORERÍA (Anual)
A3: ESTADO DEL REMANENTE DE TESORERÍA (Anual)
A4: MODIFICACIONES DE CRÉDITO

A5: LIQUIDACIÓN DEL PRESUPUESTO DE GASTOS
A6: DETALLE DE LOS GASTOS DE PERSONAL (PAS)
A7: DETALLE DE LOS GASTOS DE PERSONAL (PDI)
A8: DETALLE DE EFECTIVOS DE PERSONAL Y COSTES POR CATEGORÍAS
A9: LIQUIDACIÓN DEL PRESUPUESTO DE INGRESOS
A10: SEGUIMIENTO DE RESIDUOS DE PRESUPUESTOS CERRADOS. OBLIGACIONES Y LIBRAMIENTOS PENDIENTES DE PAGO
A11: SEGUIMIENTO DE RESIDUOS DE PRESUPUESTOS CERRADOS. DERECHOS PENDIENTES DE COBRO
A12: SITUACIÓN COMPROMISOS DE GASTOS ADQUIRIDOS CON CARGO A EJERCICIO FUTUROS
A13a: CUENTA DE TESORERÍA. RESUMEN GENERAL DE LA SITUACIÓN
A13B: CUENTA DE TESORERÍA. SITUACIÓN DE LOS PAGOS PROPUESTOS EN TESORERÍA
A14: OPERACIONES EXTRAPRESUPUESTARIAS. MOVIMIENTOS Y SITUACIÓN CUENTAS DEUDORAS
A15: OPERACIONES EXTRAPRESUPUESTARIAS. MOVIMIENTOS Y SITUACIÓN CUENTAS ACREEDORAS
A16: OPERACIONES FINANCIERAS A LARGO PLAZO: PRÉSTAMOS (Anual)
A17: OPERACIONES FINANCIERAS A CORTO PLAZO: PRÉSTAMOS (Anual)
A18: OPERACIONES FINANCIERAS A LARGO PLAZO: PÓLIZAS DE CRÉDITO (Anual)
A19: OPERACIONES FINANCIERAS A CORTO PLAZO: PÓLIZAS DE CRÉDITO (Anual)
A20: SITUACIÓN ACTUAL DE LAS DEUDAS (Anual)

#### **CÁMARA DE CUENTAS DE ANDALUCÍA, INTERVENCIÓN GENERAL DE LA JUNTA Y DIRECCIÓN GENERAL DE UNIVERSIDADES**

PRESUPUESTO ANUAL
CUENTAS ANUALES, INCLUYENDO INFORME DE AUDITORÍA
BALANCE Y CUENTA DE RESULTADOS
ESTADO DE LIQUIDACIÓN DEL PRESUPUESTO
CUENTA DE LIQUIDACIÓN DEL PRESUPUESTO
MEMORIA
COPIA DEL CERTIFICADO DE APROBACIÓN DE LAS CUENTAS ANUALES POR EL CONSEJO SOCIAL

#### **B.O.J.A.**

PRESUPUESTO ANUAL (EXTRACTO)
------------------------------

## 4.4. SEGUIMIENTO DEL PLAN DE AUDITORIA Y CONTROL INTERNO (P.A.C.I.)

La Ley Orgánica 6/2001, de 21 de diciembre, de Universidades, en su artículo 82, establece que: *“Las Comunidades Autónomas establecerán las normas y procedimientos para el desarrollo y ejecución del presupuesto de las Universidades, así como para el control de las inversiones, gastos e ingresos de aquéllas, mediante las correspondientes técnicas de auditoría, bajo la supervisión de los Consejos Sociales. Será legislación supletoria en esta materia la normativa que, con carácter general, sea de aplicación al sector público”*.

Por su parte, el Decreto 343/2003, de 9 de diciembre, por el que se aprueban los Estatutos de la Universidad de Almería, en su artículo 37.2 establece que corresponde al Consejo Social *“supervisar las actividades de carácter económico de la Universidad y el rendimiento de sus servicios”*, además de *“supervisar las normas de ejecución del presupuesto”*.

Para facilitar la realización de estas funciones, el Pleno del Consejo Social aprobó un Protocolo de Información Económica, en su reunión de fecha 11 de febrero de 2011 y desde Gerencia se creó en la RPT el puesto de “Gestor de Administración en contabilidad analítica y análisis de costes”. Mediante esta figura, la Universidad quiso dar un paso más en la cultura de Rendición de Cuentas y dotar a la Comunidad Universitaria de un instrumento de Auditoría Interna anual denominado *Plan de Auditoría y Control Interno* (en adelante, PACI).

El Plan de Auditoría y Control Interno de la Universidad de Almería es por tanto un instrumento no estructural en la actualidad, en tanto se identifica con la figura indicada en la RPT citada pero sin definir su contenido funcional de una forma estructurada y definitiva, que dispone de su propio Reglamento de funcionamiento, acordado con el Consejo Social, para ejercer labores de control y supervisión internos de la UAL y suministrar periódicamente información de asuntos económico-financieros, como aspectos presupuestarios, contabilidad, contratación, etc, tanto a la propia Universidad como al Consejo Social, bajo la dirección de la Gerencia.

Con la periodicidad establecida en el Reglamento se elaboran los informes correspondientes informa al Consejo social y se adoptan las medidas oportunas a aplicar por la Universidad.

## 4.5. RECOMENDACIONES DE LA CÁMARA DE CUENTAS Y DEL TRIBUNAL DE CUENTAS

Las recomendaciones contenidas en el último Informe de Fiscalización de las Universidades Públicas de Andalucía relativo al Ejercicio 2011 y publicado en abril de 2014 de la Cámara de Cuentas de Andalucía establece una serie de recomendaciones y conclusiones, que la Universidad de Almería, dentro de las posibilidades temporales, ha cumplido o está en fase de cumplimiento. Estas son las siguientes.

### a) Plan Contable (advertido en el P.A.C.I.)

32. El Ministerio de Economía y Hacienda, con la Orden 1037/2010, de 13 de abril, aprueba el Plan General de Contabilidad Pública, con carácter de plan contable marco para todas las Administraciones Públicas, que sustituye el PGCP-94 y en el que incluye todas las reformas hasta la fecha de la contabilidad pública, buscando de una parte la normalización de los criterios contable aplicados por las distintas Administraciones Públicas, de otra la normalización con los principios contables aplicables a las empresas y por último tomando como referente los pronunciamientos contables internacionales. Con la aprobación de esta Orden, quedó derogada la Orden de 6 de mayo de 1994, es decir el PGCP-94.

33. Por consiguiente, teniendo presente en todo momento la consecución del objetivo de la normalización contable, la uniformidad y homogeneidad de la información de la contabilidad y, en particular, la consistencia y comparabilidad entre las entidades del sector público de los distintos países, considerando además que el PGCP de la JA está soportado sobre la base del PGCP-94, actualmente derogado, y hasta tanto la JA no lleve a efecto el contenido del artículo 93.1 de la LAU, en orden a lo contemplado en el artículo 81.4 de la LOU, **las universidades han de someter su contabilidad al PGCP aprobado por la Orden 1037/2010.**

35. En resumen todas las UUAA aplican y rinden contabilidad presupuestaria, nueve aplican y rinden contabilidad financiera y patrimonial, si bien sólo una (UGR) lo hace en el PGCP vigente haciéndolo las demás con **planes derogados**.

171. Tanto la LOU como la LAU encomiendan a la Consejería de Hacienda y Administración Pública la elaboración de un plan general de contabilidad adaptado a las universidades. Hasta la fecha no se ha llevado a cabo dicha encomienda lo que ha originado que **las universidades, a excepción de la UGR, estén actuando con planes derogados** a esperas de la aprobación del plan contable para universidades.

Se insta a la Consejería de Hacienda y Administración Pública que proceda a dar cumplimiento a lo establecido por la LOU y la LAU en materia de contabilidad de aplicación a las universidades y permita con ello normalizar y homogeneizar los sistemas de información contables de estas entidades.

172. Solo una universidad (UGR) aplica el PGC vigente de acuerdo con la Orden 1037/2010, de 13 de abril y ninguna universidad tiene implantada la contabilidad analítica. (§§ 33 a 35) **Se recomienda a las universidades que, en tanto no se de cumplimiento a la LOU y LAU por parte de la Consejería de**

**Hacienda y Administración Pública, adapten su contabilidad al Plan aprobado por la Orden 1037/2010, de 13 de abril, que aprueba el Plan General de Contabilidad Pública y procedan a iniciar los procedimientos para implantar la contabilidad analítica o de costes.**

***Acciones para el cumplimiento de las recomendaciones:***

*-La Universidad de Almería, en cumplimiento de las recomendaciones indicadas anteriormente, ha iniciado los trámites con la empresa OCU, propietaria del software de Gestión Económica, para la adaptación del sistema contable al nuevo Plan de Contabilidad, aprobado por la Orden 1037/2010 de 13 de abril. Dicha adaptación está previsto que se realice a lo largo del ejercicio 2015, no obstante, también se han dado instrucciones para incluir un anexo en las Cuentas Anuales correspondientes a 2014, para presentar la liquidación de las mismas con arreglo a lo establecido en el nuevo Plan Contable 2010.*

*-Igualmente, la Universidad ha acordado con la empresa OCU, la implantación del módulo de Contabilidad Analítica, a lo largo del ejercicio 2015; para lo cual, se ha contratado con la empresa Sistemas de Información Inteligente Para la Gestión (SIIG), para la actualización del Informe de Personalización Cualitativa a la Universidad de Almería, del Documento sobre Contabilidad Analítica para las Universidades Españolas del Ministerio de Educación (2011), para los ejercicios 2013 y 2014.*

*Ambas acciones se encuentran incluidas en la “Instrucción de la Gerencia Para la Mejora de los Procedimientos de Gestión Económica de la UAL”, dictada por el Gerente de esta Universidad con fecha 30 de octubre de 2014, en cumplimiento de las recomendaciones del Plan de Auditoría y Control Interno (PACI) 2014.*

**b) Ley de Contratos (advertido en el P.A.C.I.)**

133. La ejecución de los capítulos 2 y 6 se tramita y gestiona mediante contratos sujetos al TRLCSP. Teniendo presente la importancia de este ámbito de la fiscalización, este órgano de control se ha planteado como premisa conocer la información relativa a la actividad contractual formalizada por todas las entidades integrantes del sector público andaluz que aparecen enumeradas en los artículos 2 de la Ley reguladora y Reglamento de Funcionamiento de la Cámara de Cuentas de Andalucía y entre las que se encuentran las universidades públicas de Andalucía. Por ello, mediante la Resolución de 28 de junio de 2012, por la que se publica el Acuerdo del Pleno de 29 de mayo de 2012, se aprobó la Instrucción relativa a la remisión a la Cámara de Cuentas de Andalucía, de la información sobre la contratación formalizada por las entidades que componen el sector público de la Comunidad Autónoma de Andalucía.

Desde la entrada en vigor de la citada Resolución, esta obligación de remisión de información deberá cumplimentarse en dos sentidos:

- a) Las entidades enumeradas en el artículo 2 de la Ley 1/1988, de 17 de marzo, de la Cámara de Cuentas de Andalucía, deberán remitir una relación anual de todos los contratos formalizados en el ejercicio anterior, incluido los contratos menores.
- b) Conforme al artículo 29 del TRLCSP, dentro de los tres meses siguientes a la formalización del contrato, para el ejercicio de la función fiscalizadora, deberá remitirse a la Cámara de Cuentas de

Andalucía una copia certificada del documento en el que se hubiere formalizado aquél acompañada de un extracto del expediente del que se derive, siempre que la cuantía del contrato exceda de las previstas en cada momento en este artículo.

Esta obligación incumbe a todos los órganos de contratación comprendidos en el ámbito subjetivo del artículo 3 del TRLCSP.

134. El cuadro nº 38 siguiente expone el resumen del número de contratos adjudicados durante el ejercicio 2011, excluidos los denominados contratos menores al no disponerse de dicha información, para cada una de las universidades públicas andaluzas, atendiendo al procedimiento de adjudicación y a los importes en miles de euros. Los datos han sido obtenidos de la información facilitada por las distintas universidades, a través del Anexo III solicitado por este órgano de control, con el fin de llevar acabo la fiscalización y comprobación de las cuentas anuales.

135. Las universidades que gestionaron mayor número de contratos fueron la UGR y UCA, exceptuando la USE de la que se desconoce el número de expedientes tramitados. Del cuadro anterior se deduce que la mayoría de los contratos se gestionaron en materia de suministros, seguido de servicios y que los procedimientos de adjudicación más utilizados fueron negociado sin publicidad (60,4%) y abierto (24,5%), constituyendo sólo un 3,9% los tramitados por el procedimiento de concurso. De la comprobación con las memorias de cuentas anuales, con excepción de la UIA, UMA y UPO, que no incluyen información al respecto, se verifican importantes diferencias, tanto en cuanto a los importes adjudicados como a los procedimientos de adjudicación, con el detalle de la información incluida en el mencionado Anexo III; tal es el caso de la UAL, UHU y UJA. Dichas diferencias representan, al menos, los contratos adjudicados en ejercicios anteriores cuya ejecución aún permanece en el ejercicio corriente.

#### **Acciones para el cumplimiento de las recomendaciones:**

*Tal como se establece en la instrucción 16ª del documento “Instrucción de la Gerencia Para la Mejora de los Procedimientos de Gestión Económica de la UAL”, se procederá por parte de los Servicios y Unidades correspondientes del Área Económica, a delimitar los grupos de productos que deban ser objeto de tramitación a través de Expediente de Contratación, y se iniciarán los trámites necesarios para el inicio de los expedientes de contratación que sean necesarios para dar cumplimiento a dicha recomendación, si es posible, durante el ejercicio 2015.*

#### **c) Facturas de años anteriores (advertido en el P.A.C.I.)**

136. En general, las UUAA manifiestan aplicar el principio del devengo en el registro de estos gastos. Sin embargo, se han detectado un elevado número de facturas imputadas al ejercicio objeto de fiscalización que corresponden a ejercicios anteriores, así como facturas expedidas en 2011 que fueron imputadas a los ejercicios inmediatos siguientes.

138. De acuerdo con los principios y normas de contabilidad pública, las obligaciones presupuestarias derivadas de adquisiciones, obras, servicios, prestaciones y gastos en general se imputaran al presupuesto del ejercicio en que estos se realicen y con cargo a los respectivos créditos. De haberse producido el acto administrativo de reconocimiento de las obligaciones simultáneamente al devengo del gasto o a la fecha de las facturas, el importe de las obligaciones reconocidas del ejercicio 2011 se vería incrementado en 5,26 M€. Este hecho implica que el “Resultado Presupuestario” agregado del

ejercicio 2011 se encuentre sobrevalorado en el citado importe, afectando por ello a los resultados presupuestarios de cada universidad con el signo y cuantía que figura en la columna (3) del cuadro anterior.

En cuanto al “Remanente de Tesorería” del ejercicio, magnitud de resultado y de financiación para el conjunto de las diez universidades, se encuentra sobrevalorado en 15,81 M€ correspondiente a las facturas de 2011 imputadas a 2012 y en 0,24 M€ de las facturas de ejercicios anteriores a 2011, registradas con posterioridad a este ejercicio. Por consiguiente, de los hechos manifestados se infiere que las cifras que arrojan las magnitudes de resultado de la liquidación agregada del presupuesto del ejercicio, difieren de la realidad y requiere plantear una salvedad sobre la razonabilidad de los gastos registrados y la aplicación de los principios contables.

196. Se han detectado un elevado número de facturas, fundamentalmente en los capítulos 2 “Bienes corrientes y servicios” y 6 “Inversiones reales”, imputadas al ejercicio objeto de fiscalización que corresponden a ejercicios anteriores, así como facturas expedidas en 2011 que fueron imputadas a los ejercicios inmediatos siguientes. Por tales circunstancias, las obligaciones reconocidas del ejercicio 2011 se ven infravaloradas en 5,26 M€ y en consecuencia el “Resultado presupuestario” agregado de 2011 se encuentra sobrevalorado en el citado importe. Por la misma razón el “Remanente de tesorería” del ejercicio, para el conjunto de las diez universidades, se ha sobrevalorado en 15,81 M€ correspondiente a las facturas de 2011 imputadas a 2012 y en 0,24 M€ de las facturas de ejercicios anteriores a 2011, registradas con posterioridad a este ejercicio.

De los hechos manifestados se infiere que las cifras que arrojan las magnitudes de resultados agregados del ejercicio, difieren de la realidad y requiere plantear una salvedad sobre la razonabilidad de los gastos registrados y la aplicación de los principios contables.

Se recomienda la aplicación rigurosa de los principios contables al reconocimiento de las obligaciones por gastos devengados, **con el fin de que ello evite cuestionar la razonabilidad de la información y de las cuentas anuales.**

***Acciones para el cumplimiento de las recomendaciones:***

*Tal como se indica en la instrucción 13ª del documento “Instrucción de la Gerencia Para la Mejora de los Procedimientos de Gestión Económica de la UAL”, todas las facturas legalmente tramitadas, se contabilizarán en el ejercicio presupuestario de su devengo.*







